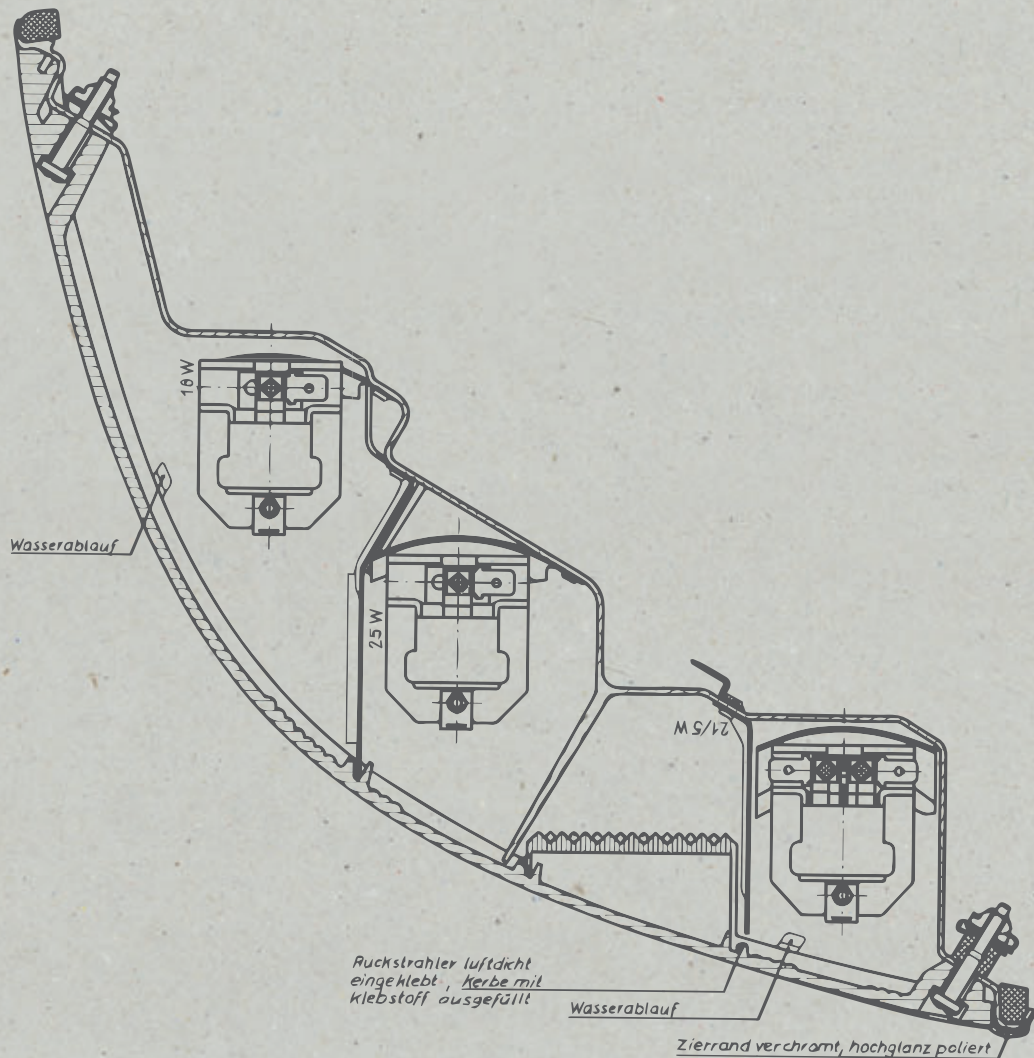


ORIGINALE

Teile
Typen
Technik

06 | Nouveautés et produits Porsche Classic



PORSCHE

2020



Michael Mauer dirige le département de design de Porsche depuis 2004. Il a étudié le design automobile à l'École supérieure de Pforzheim (Allemagne) de 1982 à 1986. Sous sa direction, la 918 Spyder et, plus récemment, la voiture de sport électrique Taycan ont été développées parallèlement aux générations actuelles de toutes les gammes Porsche.

ORIGINALE 06 – le catalogue Porsche Classic

Chère lectrice, cher lecteur,

L'un des principes directeurs de Porsche est le suivant : pas d'avenir sans racines. C'est la base de notre design. Avec chaque nouveau modèle, il est important de maintenir le lien avec le passé. Il y a quelque chose de 911 dans chaque nouveau modèle, chacun d'eux fait référence à la 917 ou à la Carrera GT. Parfois, ce ne sont que des nuances, et pourtant leur caractère influence l'aspect général. Néanmoins, il faut pouvoir le reconnaître au premier coup d'œil et dire « c'est le nouveau modèle ».

Je suis fermement convaincu que le succès de Porsche repose également sur le fait que la marque n'a jamais cessé de développer le design. On peut certainement se demander si elle aurait dû être plus révolutionnaire à certains moments. Mais quand on regarde les différentes ébauches de la 914 aujourd'hui, par exemple, le courage avec lequel F.A. Porsche a dessiné

cette biplace est impressionnant. Ces surfaces claires, sans moulures, cela ne pourrait pas être plus épuré. Pour moi, c'est Porsche par excellence. L'écusson et la signature ont évolué de la même manière. C'est pour cela que tous deux ne sont jamais tombés en désuétude. À première vue, on peut encore voir clairement qu'il s'agit du lettrage Porsche. Mais aujourd'hui, il est devenu plus anguleux, plus nerveux, plus moderne.

L'engagement envers notre histoire est profondément ancré dans chaque membre de l'équipe du design. Beaucoup de mes collègues possèdent une Porsche de collection. Personnellement, je préfère la 911. Ma préférée est la 911 type 964. Pour moi, du point de vue du design, c'est la 911 par excellence, la combinaison parfaite entre le design classique de la 911 et la technologie moderne. Entre-temps, mon Cabriolet a atteint plus de 200 000 kilo-

mètres, il ne s'agit donc pas d'un modèle de collection pour le garage. Bien au contraire. La 911 type 964 est faite pour rouler. Le fait fait qu'un véhicule classique fonctionne également est un critère. Il doit donc être possible d'obtenir des pièces rapidement de temps à autre. On ne sait jamais ce qui se passe à l'intérieur d'un modèle de collection comme celui-ci. Du coup, cela me réjouit de savoir que je peux retrouver les pièces d'origine sans aucun problème - directement auprès du fabricant.

Dans le domaine du design, c'est la variété qui rend les choses si attrayantes. Je suis fasciné par la diversité au sein de la communauté des véhicules Porsche Classic : il y a les rebelles qui modifient leurs véhicules selon leur propre goût. Et puis il y a les partisans de l'aspect d'origine à cent pour cent. Mais quand tous se retrouvent, l'élément qui les unit, c'est toujours Porsche.

Et avec cela, il y a la certitude pour tous que les modèles classiques intemporels seront toujours présents chez Porsche - non seulement au niveau du design, mais aussi de l'approvisionnement en pièces d'origine.

Bonne lecture et bonne route,
Michael Mauer

2020 06

Pièces Classic

Nouveautés

Aperçu des produits phares et des rééditions de pièces dans notre gamme complète, avec plus de 52 000 pièces d'origine Porsche Classic.

Nos Porsche Classic Partner et les Centres (Service) Porsche auront le plaisir de vous conseiller. Pour plus de détails, rendez-vous sur

www.porsche.fr/classic



Partie 01

Vous trouverez dans les pages suivantes une sélection de pièces d'origine Porsche Classic illustrées et regroupées par catégories.



Moteur



Écran thermique de culasse
N° de réf. **99610442502**

996 Carrera (1998 – 2001), uniquement avec les lettres-repères du moteur **9601, 9602 et 9604**



Joint support de buse principale
N° de réf. **61610091500**

356 B (1959 – 1963), uniquement avec carburateur **Solex PII-4**



Jeu de joints pour pompe de liquide de refroidissement
N° de réf. **PCG10602151**

944 Turbo (1989 – 1991)



Rondelle de compensation pour demie-poulie pour courroie trapézoïdale
N° de réf. **91110621200**

911 G (1975 – 1977), sauf Turbo



Jeu de joints pour pompe de liquide de refroidissement
N° de réf. **PCG10601520**

928 (1987 – 1995)



Joint de capteur thermomètre à distance
N° de réf. **039101287**

914 (1970 – 1976)



Tôle de protection radiateur d'huile
N° de réf. **90110708500**

911 F (1966 – 1973), uniquement pour **911 S**



Couvercle pompe à huile
N° de réf. **PCG07111**

356 (1948 – 1965), pour **356 Pré-A** uniquement pour **1300, 1300 S, 1600 et 1600 S**. Uniquement pour les véhicules équipés d'un compte-tours mécanique



Jeu de joints pour pompe de liquide de refroidissement
N° de réf. **PCG10602124**

944 (1989 – 1991)



Joint sur filtre à air pour carburateur SOLEX 40 PI
N° de réf. **90110898200**

911 F (1965 – 1968)



Silencieux d'échappement bitube
N° de réf. **616 54103**

356 Pré-A (1948 – 1955)
356 A (1955 – 1959)



Joint d'étanchéité en cuivre pour étanchéité du couvre-culasse
N° de réf. **90012300220**

Uniquement pour Carrera.

356 (1948 – 1965)



Jeu de joints pour pompe de liquide de refroidissement
N° de réf. **PCG10600300**

968 (1992 – 1995)



Joint entre carburateur et collecteur d'admission
N° de réf. **369 08280**

356 Pré-A (1950 – 1955), uniquement pour carburateur **32 PBJ Solex**
356 A (1955 – 1959), uniquement pour carburateur **32 PBJ** ou **PBJC Solex**



Joint bride intermédiaire pompe à carburant

N° de réf. **539 08402**

356 A (1955–1959), uniquement pour carburateurs Solex et Pallas-Zenith des moteurs 1600 jusqu'au n° de moteur 73 236 et uniquement 1600 S jusqu'au n° de moteur 83 423



Levier de tringlerie d'accélérateur

N° de réf. **93011006006**

911 G Turbo (1977–1989)



Capuch. contact. press. d'huile

N° de réf. **99965900940**

356 (1948–1965)
914/6 (1970–1972)
911 F (1965–1969), de 1965–1966 uniquement pour 912



Carter moteur 3,3 l

N° de réf. **93010100321**

964 Turbo (1991–1992), uniquement pour type de moteur M30.69



Entretoise axe de culbuteur

N° de réf. **61610531200**

356 B (1960–1963)
356 C (1963–1965)
911 F (1965–1969), uniquement pour 912



Écrou borgne M8 avec clé de 13 pour fixation du couvre-culasse

Uniquement pour Carrera.

356 B (1960–1963)
356 C (1963–1965)



Demi-poulie pour courroie trapézoïdale, en Blanc galvanisée

N° de réf. **90160342100**

911 F (1965–1968), uniquement jusqu'au n° de moteur 0909000



Carter moteur 3,6 l

N° de réf. **99310100510**

964 Carrera (1989–1994), uniquement pour type de moteur M64.01/02/03
964 Turbo (1993), uniquement pour type de moteur M64.50
993 Carrera (1995–1998), uniquement pour type de moteur M64.05/06/07/08/21/22/23/24
993 Turbo (1995), uniquement pour type de moteur M64.60



Injecteur de démarrage électrique

N° de réf. **PCG906171**

924 (1981–1985), sauf Turbo



Écrou borgne M8 avec clé de 14 pour fixation du couvre-culasse

Uniquement pour Carrera.

356 Pré-A (1948–1955)
356 A (1955–1959)



Carter moteur 3,2/3,3 l

N° de réf. **93010100322**

Pour Carrera uniquement pour type de moteur 930.20/21/25/26, pour Turbo uniquement pour type de moteur 930.66/68.

911 G (1984–1989)



Coussinet 1 dimensions normales

N° de réf. **54610110100**

Uniquement pour type de moteur avec cylindrée 1 600 cm³.

356 (1950–1965)
911 F (1966–1969), uniquement pour 912



Support de ventilateur auxiliaire de chauffage

N° de réf. **91121113902**

911 G (1974–1983), sauf Turbo



Douille isolante

N° de réf. **93111022602**

924 Turbo (1979–1982)



Défecteur pour guidage d'air froid
N° de réf. **90110604100**

Défecteur pour le guidage d'air froid avant gauche et arrière droit.

914/6 (1970–1972)
911 F (1965–1973)
911 G (1974–1977),
sauf Turbo



Défecteur central
N° de réf. **90110603501**

914/6 (1970–1972)
911 F (1965–1973)
911 G (1974–1977)



Défecteur avant droit/arrière gauche
N° de réf. **90110603901**

914 (1970–1972), uniquement
pour **914/6**
911 F (1965–1973)
911 G (1974–1977), sauf Turbo



Admission d'air radiateur à eau
N° de réf. **99657514102**

986 S (2000–2004)
996 Carrera (1998–2001)
996 GT3 (1999–2005)



Microrupteur pour K-Jetronic
N° de réf. **91161310601**

911 F (1973), uniquement pour
USA
911 G (1974–1975),
sauf Turbo



Kit de montage 3,2 l
N° de réf. **PCG10093020**

911 G Carrera (1984–1989),
uniquement pour types de moteur
930.20, 930.21, 930.25 et
930.26



Kit de montage 3,3 l
N° de réf. **PCG10096430**

964 Turbo (1991–1992), unique-
ment pour type de moteur **M30.69**



Kit de montage 3,3 l
N° de réf. **PCG10093010**

911 G Turbo (1984–1989),
uniquement pour type de moteur
930.66 et **930.68**



Kit de montage 3,6 l
N° de réf. **PCG10099310**

993 Carrera (1995–1998),
uniquement pour type de moteur
M64.05/06/07/08/21/22/23/24
993 Turbo (1995–1998), unique-
ment pour type de moteur **M64.60**



Kit de montage 3,6 l
N° de réf. **PCG10096420**

911 G Carrera (1989–1994),
uniquement pour types de moteur
M64.01 à **M64.03**



Kit de montage 3,6 l
N° de réf. **PCG10096410**

964 Turbo (1993), uniquement
pour type de moteur **M64.50**



**Palier moteur pour suspension du
moteur**
N° de réf. **91437504901**

914 (1970–1972), uniquement
pour **914/6**



Pignon d'arbre à cames
N° de réf. **94410554531**

944 S (1987–1988),
uniquement avec **M44.40**
944 S2 (1989–1991),
uniquement avec **M44.41**
968 (1992–1995),
uniquement avec **M44.43/44**



**Tubulure d'admission d'huile avec
kit de montage**
N° de réf. **PCG10703420**

959 (1987–1988)



**Contacteur de pression d'huile,
Jaune galvanisé**
N° de réf. **90161357100**

911 F (1967–1969)



**Contacteur de pression d'huile,
Blanc**

N° de réf. **90161357101**

356 (1948–1965)
911 F (1965–1966), également
pour **912**



**Canalisation d'huile pour lubrifica-
tion moteur, en Blanc galvanisée**

N° de réf. **90110734500**

911 F (1965)



**Bague d'étanchéité radiale DG 60
x 80 x 10/1**

N° de réf. **99911302951**

356 (1953–1965)
911 F (1965–1969), uniquement
pour **912**



Coude de tuyau
N° de réf. **047121175**

924 (1976–1985), sauf Turbo



Filtre à huile, rouge
N° de réf. **90110720310**

914/6 (1970–1972)
911 F (1965–1973), uniquement
pour **911 T/E**



**Pompe à huile avec kit de mon-
tage**

N° de réf. **PCG10701001**

959 (1987–1988)



Jeu de joints carburateur Weber 40
N° de réf. **PCG10894800**

914/6 (1970–1972)
911 F (1965–1971), uniquement
avec carburateur Weber 40



**Écrou hexagonal M14 x 1,5, en
Blanc galvanisé**
N° de réf. **N 011163C**

911 F (1965–1968), uniquement
jusqu'au n° de moteur **0909000**



**Radiateur d'huile avec raccord
fileté M26 x 1,5**
N° de réf. **90110704603**

911 F (1966–1972), uniquement
pour **911 S**



**Tuyau d'huile pour alimentation en
huile du turbocompresseur**
N° de réf. **95110710801**

944 Turbo (1985–1991),
uniquement avec type de moteur
M44.50, M44.51 et M44.52



Jeu de vis de chapeau de bielle
N° de réf. **PCG10317100**

959 (1987–1998)



**Écrou hexagonal M16 x 1, en
Blanc galvanisé**
N° de réf. **90160390502**

911 F (1965–1968), uniquement
jusqu'au n° de moteur **0909000**



**Radiateur d'huile avec raccord
fileté M30 x 1,5**
N° de réf. **91110704602**

911 F (1973), uniquement pour
911 S



Palier de bielle
N° de réf. **046105701B**

924 (1976–1985)



Jeu de bielles
N° de réf. **99610397570**

996 Turbo (2001–2005)
996 GT2 (2001–2005)



Vis à tête hexagonale M12 x 1,5 x 32
N° de réf. **9000830620J**

Pour la fixation de la poulie sur le
vilebrequin.

959 (1987–1988)



Vis à tête hexagonale M8 x 45, en Blanc galvanisée
N° de réf. **90007403900**

356 (1948–1965)
911 F (1965–1969)



Sonde de température
N° de réf. **92860614300**

928 (1984–1986)
959 (1987–1988)



Lever de renvoi de console d'actionnement d'accélérateur
N° de réf. **91111006001**

911 F (1972–1973)
911 G (1974–1983), sauf Turbo



Bouchon fileté
N° de réf. **N 0161641**

924 (1986–1988)
944 (1986–1991)
968 (1992–1995)



Capuchon de serrage, en Blanc galvanisé
N° de réf. **90160342802**

911 F (1965–1968), uniquement avec alternateur Motorola et jusqu'au n° de moteur **0909000**



Sonde de température de culasse
N° de réf. **311906041A**

914 (1970–1976), sauf **914/6**



Couvre-culasse
N° de réf. **69210440100**

356 B (1960–1963)
356 C (1963–1965)



Bouchon obturateur boîtier de filtre à air
N° de réf. **91110829100**

911 G (1974–1983), **1974 pour 911 S**, ainsi que **911 Carrera 3,0 l**, à partir de **1978 pour 911 SC**, sauf Turbo, tous véhicules avec **K-Jetronic sans Turbo**



Capuchon de serrage, en Blanc galvanisé
N° de réf. **90160342703**

911 F (1965–1968), uniquement jusqu'au n° de moteur **0909000**



Thermocontact dans circuit d'eau de refroidissement
N° de réf. **047131851D**

924 (1976–1985)



Jeu de clapets de soupape
N° de réf. **059109651A**

924 (1976–1985)



Pompe à eau
N° de réf. **060121012**

924 (1976–1985)



Collier de serrage pour carter de ventilateur
N° de réf. **90110625102**

911 F (1965–1972)



Support sur pompe d'assistance
N° de réf. **99314718504**

993 Turbo (1995–1998)



Arbre de liaison pour entraînement de la pompe à huile
N° de réf. **93510704120**

959 (1987–1988)



Flexible d'eau
N° de réf. **047121060**

924 (1976–1985), sauf Turbo



Flexible d'eau
N° de réf. **95110624706**

944 Turbo (1985–1987), **uniquement avec type de moteur M44.50 et M44.51**



Flexible d'eau pour refroidissement moteur
N° de réf. **477121105**

924 (1976–1985)



Vis à tête cylindrique pour butée de papillon
N° de réf. **99901400702**

911 F (1965–1973), **uniquement pour 911 E et S**
911 G (1974–1977), **sauf Turbo**

Carburant / échappement



Cache de capteur, Noir
N° de réf. **90120127531**

911 F (1965–1969)



Écran thermique de catalyseur
N° de réf. **99611342100**

986 (1997–2004)



Jauge de carburant gallons
N° de réf. **PCG35672202**

Jauge de carburant en bois de hêtre avec un étui en cuir et une graduation en gallons pour mesurer le contenu du réservoir.

356 Pré-A (1948–1955)
356 A (1955–1959)



Jauge de carburant litres
N° de réf. **PCG35672112**

Jauge de carburant en bois de hêtre avec un étui en cuir et une graduation en litres pour mesurer le contenu du réservoir.

356 Pré-A (1948–1955)
356 A (1955–1959)



Sortie d'échappement gauche, en Noir
N° de réf. **99311198104**

993 Turbo (1995–1998)



Sortie d'échappement droite, en Noir
N° de réf. **99311198204**

993 Turbo (1995–1998)

Cache de capteur, Jaune anodisé
N° de réf. **90120127530**

911 F (1969–1973)
911 G (1974–1989)





Silencieux final avec sortie d'échappement et raccord de conduite bypass
N° de réf. **93011102504**

911 G Turbo (1975 – 1977),
uniquement pour moteur 3,0l



Canalisation de carburant arrière
N° de réf. **90135653201**

911 F (1965 – 1973), également
pour **912**



Kit de réparation pour clapet bypass
N° de réf. **PCG12393000**

Uniquement pour modèles Turbo.

911 G (1975 – 1989)
964 (1991 – 1994)
959 (1987 – 1988)
924 (1979 – 1982)



Silencieux
N° de réf. **99611114202**

986 S (2000 – 2002)



Flexible d'aération pour réservoir de carburant
N° de réf. **90120160125**

911 F (1965 – 1971)



Réservoir de carburant de 62 litres
N° de réf. **91120190402**

911 F (1969 – 1973), également
pour **912**



Canalisation de retour de carburant
N° de réf. **96435658403**

Uniquement pour vol. à droite.

964 (1992 – 1994)
993 (1994 – 1998)



Silencieux
N° de réf. **99611114105**

986 S (2000 – 2002), uniquement
avec OBD II



Goujons en caoutchouc pour suspension du volet d'air frais
N° de réf. **90157122920**

911 F (1965 – 1968), également
pour **912**



Additif carburant Porsche Classic, 300 ml

Variante UE
N° de réf. **00004420602**
Variante USA
N° de réf. **00004420622**

L'additif carburant Porsche Classic offre une protection optimale contre la corrosion pour l'ensemble du système de carburant de votre modèle Porsche Classic ou d'un modèle récent et est compatible avec les matériaux utilisés par Porsche. En outre, l'accumulation de résine sur les injecteurs est évitée, ce qui garantit un fonctionnement régulier du moteur après une longue période d'immobilisation.

Tous les modèles Classic



Silencieux
N° de réf. **99611112157**

Uniquement pour véhicules avec M480 (boîte mécanique 6 rapports).

996 Carrera (2000 – 2005)



Silencieux
N° de réf. **99611112107**

986 (1997 – 1999), sauf **986 S**



Canalisation de carburant
N° de réf. **91435652501**

914 (1970 – 1974), sauf **914/6**



Silencieux
N° de réf. **99611112257**

Uniquement pour véhicules avec M480 (boîte manuelle 6 rapports) et avec types de moteurs 9601, 9602 et 9604.

996 Carrera (1998 – 2001)



Courroie trapézoïdale étroite
9,5 x 710

N° de réf. **9991921765A**

914/6 (1970–1972)
911 F (1965–1973)
911 G (1974–1989)



Capteur de niveau réservoir de carburant avec ouverture capteur en haut
N° de réf. **64420180108**

356 B (1961–1963), **uniquement pour T6 ouverture capteur de réservoir en haut**
356 C (1963–1965)



Flexible de raccordement vers goulotte de remplissage du réservoir
N° de réf. **95120131900**

924 S (1986–1988)
944 (1985–1988), **en 1985 uniquement pour Turbo**

Boîte de vitesses



Fourchette
N° de réf. **93111608502**

924 S (1986–1988)
924 Turbo (1979–1982)
944 (1982–1991)



Douille 2ème rapport
N° de réf. **93030226200**

911 G Turbo (1975–1988), **uniquement pour boîte 4 rapports**



Jeu de joints Sportomatic
N° de réf. **90530090200**

911 F (1968–1971), **uniquement pour véhicules équipés de boîte Sportomatic**



Couvercle de carter de boîte de vitesses
N° de réf. **644 200111**

356 (1948–1965)



Carter de boîte manuelle à 6 rapports
N° de réf. **96430101057**

Uniquement pour les types de boîte G50.20, G50.21, G64.20, G64.21, G50.31, G50.32 ou G50.33.

993 (1994–1998)



Support de boîte
N° de réf. **91137503301**

911 F (1972–1973)
911 G (1974–1986)



Support de boîte
N° de réf. **91137503110**

911 G (1987–1989)



Plaque intermédiaire
N° de réf. **99630702001**

996 (1998–2001), **uniquement avec Tiptronic**



Cylindre récepteur d'embrayage
N° de réf. **92811623718**

928 (1978–1982)



Coussinet d'axe de fourchette extérieur
N° de réf. **088141713B**

924 (1976–1985),
sauf Turbo



Cage à aiguilles pour pignon fou 2ème rapport
N° de réf. **99920104700**

911 G Turbo (1975–1988),
uniquement avec boîte 4 rapports



Plaque de serrage
N° de réf. **93030212101**

924 (1978–1979), **uniquement pour boîte 5 rapports**
911 G Turbo (1975–1988),
uniquement pour boîte 4 rapports



Bague de synchronisation
N° de réf. **91130230114**

924 (1976–1979)
924 Turbo (1979–1982)



Canalisation d'huile vers radiateur d'huile Tiptronic
N° de réf. **94330707002**

964 Carrera 2 (1990–1994)



Goujon sur couvercle de boîte M8 x 31
N° de réf. **000 95135**

356 (1948–1965)



Levier de renvoi
N° de réf. **69542302101**

Pour toute information sur les possibilités de montage, contactez votre Porsche Classic Partner ou votre Centre (Service) Porsche.

Uniquement pour véhicules avec types de boîtes 741/0-741/8, 741/20A et 741/8A.

356 B (1960–1963)
356 C (1963–1965)

Disque-support d'aimant
N° de réf. **91531804504**

911 G (1974–1983), **jusqu'en 1978 pour véhicules avec Sportomatic, à partir de 1978 pour véhicules avec boîte de vitesses type 915**
911 G Carrera (1984–1986)
911 G Turbo (1975–1988)



Goujon sur couvercle de boîte M8 x 35
N° de réf. **90006101000**

356 (1948–1965)



Cage à aiguilles
N° de réf. **99920110700**

924 (1976–1985)
911 F (1972–1973)
911 G (1974–1986), **sauf Turbo**

Fourchette de commande marche arrière – 5ème rapport
N° de réf. **91530311301**

911 F (1972–1973)
911 G (1974–1986), **sauf Turbo**



Bague de synchronisation
N° de réf. **PCG311295**

924 (1976–1988)
944 (1982–1991)



Levier de renvoi
N° de réf. **90142302703**

911 F (1969–1971)



Levier de renvoi pour actionnement d'accélérateur sur boîte
N° de réf. **356 23088**

En fonction de la boîte de vitesses et du numéro de châssis, il peut être nécessaire d'utiliser un levier de renvoi différent. Pour toute information sur les possibilités de montage, contactez votre Porsche Classic Partner ou votre Centre (Service) Porsche.

356 Pré-A (1948 – 1955)
356 A (1955 – 1959)



Bouchon obturateur six pans sans aimant, Jaune anodisé
N° de réf. **99906400702**

914 (1970 – 1976)
911 F (1965 – 1973)
911 G (1974 – 1977)
911 G Turbo (1975 – 1977)



Bouchon obturateur six pans avec aimant, Jaune anodisé
N° de réf. **99906400802**

914 (1970 – 1976)
911 F (1965 – 1973)
911 G (1974 – 1977)



Bouchon obturateur six pans sans aimant, Argent galvanisé
N° de réf. **519 20115**

356 (1948 – 1965)



Couvercle de boîte avant
N° de réf. **96430130104**

993 (1994 – 1998)



Jambe d'amortisseur gauche
N° de réf. **91134104304**

911 F (1969 – 1973), **uniquement pour 911 S et 911 2,7 RS ainsi que 911 T/E avec M401** (essieu avant avec jambe de force Koni, étrier SI) **ou M402** (essieu avant avec jambe de force Koni, étrier S)
911 G (1974 – 1989), **sauf Turbo et Carrera avec M491** (turbo look)



Jambe d'amortisseur droite
N° de réf. **91134104404**

911 F (1969 – 1973), **uniquement pour 911 S et 911 2,7 RS ainsi que 911 T/E avec M401** (essieu avant avec jambe de force Koni, étrier SI) **ou M402** (essieu avant avec jambe de force Koni, étrier S)
911 G (1974 – 1989), **sauf Turbo et Carrera avec M491** (turbo look)



Élément de fixation pour coussin de protection sur volant sport
N° de réf. **PCG34784000**

911 G (1974 – 1989)
964 RS (1992)
959 (1987 – 1988)
944 (1982 – 1991)
968 (1992 – 1995), **uniquement pour Clubsport**
928 (1980 – 1991)

Essieu avant / direction



Silentbloc pour triangle de suspension

N° de réf. **PCG407181A**

Cette réédition remplace le n° de réf. 171407181A.

924 (1976 – 1978)



Unité de contact avertisseur sonore pour volant sport

N° de réf. **PCG34783500**

Uniquement pour véhicules sans airbag.

911 G (1974 – 1989)
964 (1992), **uniquement pour RS**
959 (1987 – 1988)
944 (1982 – 1991)
968 (1992 – 1995), **uniquement pour Clubsport**
928 (1980 – 1991)



Moyeu de roue

N° de réf. **99634160554**

986 (1997 – 2004)
996 Carrera 2 (1998 – 2005)
996 Carrera 4 (1999 – 2005)



Collier de fixation du triangle de suspension

N° de réf. **477407169**

924 (1976 – 1988)
944 (1982 – 1985)



Amortisseurs avant

N° de réf. **99634304345**

996 Carrera 4 (2002 – 2005), **uniquement avec M339** (transmission intégrale) **et M030** (châssis sport)



Amortisseurs avant

N° de réf. **99634304340**

Uniquement pour modèles avec M030 (châssis sport).

996 Carrera 4 (1999 – 2001)



Amortisseurs avant

N° de réf. **99634304140**

996 Carrera 2 (1998 – 2001), **uniquement avec M338** (propulsion) **et M030** (châssis sport)



Butée de suspension avant gauche

N° de réf. **99634301504**

996 Carrera 4 (1999 – 2005)
996 Turbo (2001 – 2005)



Butée de suspension avant droite

N° de réf. **99634301604**

996 Carrera 4 (1999 – 2005)
996 Turbo (2001 – 2005)



Écrou de réglage d'amortisseur essieu avant

N° de réf. **92833351301**

959 (1987 – 1988)
928 (1980 – 1985), **à partir de 1983 uniquement avec châssis sport**

Essieu arrière



Arbre de transmission

N° de réf. **99633202423**

Uniquement pour véhicules avec M480 (boîte mécanique 6 rapports).

996 Turbo (2001 – 2005)
996 GT2 (2001 – 2005)
996 GT3 (1999 – 2005)



Amortisseurs essieu arrière

N° de réf. **PCG33305150**

914 (1970 – 1976)

Jantes/freins



Disque de frein avant
N° de réf. **477405083D**

914/6 (1970–1972)
911 F (1970–1973)
911 G (1974–1983),
sauf Turbo à partir de 1978
924 (1979–1982), **uniquement**
pour S et Turbo
944 (1982–1986), **sauf 944 S**



Tige de poussée, droite
N° de réf. **356 42198**

356 Pré-A (1948–1955)
356 A (1955–1959)
356 B (1959–1963)



Manomètre « Porsche Classic »
avec pochette en cuir
N° de réf. **91172220200**

Tous les modèles Classic

Leviers et pédaliers



Kit de réparation plaquette de frein
N° de réf. **91135295006**

356 B (1959–1963)
356 C (1963–1965)
914 (1970–1976)
911 F (1965–1973)
911 G (1974–1989),
sauf 911 G à partir de 1978 et
Turbo de 1978–1983



Disque de frein avant droit
N° de réf. **99635141091**

996 GT3 (1999–2002)



Kit de réparation servofrein et
maître-cylindre de frein
N° de réf. **PCG35518201**

964 Carrera 2 (1990–1994), **éga-**
lement pour Targa et Speedster



Joint pour capot de protection
N° de réf. **91442450200**

914 (1970–1972)



Tige de poussée, gauche
N° de réf. **356 42197**

356 Pré-A (1948–1955)
356 A (1955–1959)
356 B (1959–1963)



Ressort de compression sur levier
de vitesse
N° de réf. **91142413101**

911 F (1973)
911 G (1974–1984),
sauf Turbo



Plaque de guidage sur levier de vitesse

N° de réf. **91142414401**

911 G Carrera (1985–1986)



Levier de renvoi sur tringlerie d'accélérateur

N° de réf. **90142302702**

Pour 356 uniquement avec lettres-repères de boîte 741/OA.2A.80A.

356 B (1960–1963)

356 C (1963–1965)

911 F (1965–1968)



Fil de traction pour volet de chauffage

N° de réf. **91442407504**

914/6 (1970–1972)

Carrosserie



Cache de capot du compartiment moteur

N° de réf. **91161290600**

959 (1987–1988)



Cache filtre à particules droit, Noir
N° de réf. **9965725620201C**

996 (2001–2005), uniquement pour Turbo et GT2



Cache de fixation de ceinture sur montant central

N° de réf. **PCG80314300**

924 (1980–1985)

928 (1983–1986)

944 (1982–1988)

911 G (1978–1986)



Cache de frein à main pour milieu console centrale, Gris-Noir

N° de réf. **99655228301B12**

986 (1997–1999), sauf **986 S**, uniquement avec **M011** (pack « Trend ») ou **M016** (pack « Standard »)



Visière du combiné d'instruments carbone, cuir, en Noir

N° de réf. **98655298404A11**

Uniquement pour volant à gauche.

986 (1997–2004)



Écran thermique pare-chocs arrière gauche

N° de réf. **99650562100**

996 Carrera 4S (2002–2005)

996 Turbo (2001–2005)

996 GT2 (2001–2005)



Écran déflecteur sur dessous de caisse

N° de réf. **91455916310**

914 (1970–1976), uniquement pour **914-1,7** et **1,8** avec carburateur, ainsi que **914-1,8** et **2,0** sans carburateur, sauf **914/6**



Support d'appui pour coupelle récup. d'eau
N° de réf. **90157103920**

911 F (1965–1968), également pour **912**



Logement partie inférieure de serrure de capot

N° de réf. **94451133100**

968 (1992–1995)



Lien de fixation avec support de goujon à souder, Noir

N° de réf. **PCG61210100**

Carrera GT (2004–2006)



Baguette de fixation gauche
N° de réf. **91453182311**

914 (1974–1976)



Câble sous gaine pour coffre à bagages
N° de réf. **94451209706**

968 (1993–1995),
uniquement pour Clubsport



Baguettes de seuil de porte en carbone avec monogramme « GT3 »
N° de réf. **99655198490**

996 GT3 (1999–2005)



Bande élastique 140 mm pour fixation de monogramme
N° de réf. **64455933200**

356 B (1960–1963)
356 C (1963–1965)



Plaque de fixation pour monogrammes
N° de réf. **91155910700**

911 F (1970–1973)
911 G (1974–1977),
sauf Turbo



Écusson de capot autocollant RS
N° de réf. **PCG55921190**

Tous les modèles Classic



Baguettes de seuil de porte en carbone avec monogramme « turbo »
N° de réf. **99655198402**

996 Turbo (2001–2005)



Lève-vitre avec moteur droit
N° de réf. **99654301606**

996 Carrera (1998–2005),
uniquement pour Cabriolet



Revêt. de sol moquette pour plancher avant droit, Noir
N° de réf. **964551012015FV**

Uniquement pour volant à gauche.

964 (1989–1994)



Double raccord sur ventilateur additionnel gauche
N° de réf. **91157113700**

911 G (1984–1989)



Clé de rechange, avec dispositif de fermeture spécial
N° de réf. **99653893200**

La clé de rechange peut uniquement être commandée auprès de votre Porsche Classic Partner ou de votre Centre (Service) Porsche en utilisant le code de la clé et en indiquant le numéro d'identification du véhicule.

986 (1997–2004)
996 (1998–2005)



Filtre pour conduit d'air frais
N° de réf. **90157129520**

911 F (1965–1968)



Câble sous gaine sur boîtier d'air frais
N° de réf. **90157107120**

911 F (1965–1968)



Baguettes de seuil de porte en carbone avec monogramme « Carrera »
N° de réf. **99655198406**

996 Carrera (1998–2005)



Pare-brise, teinté
N° de réf. **477845011G**

924 (1976–1988)
944 (1982–1985),
sauf Turbo



Pare-chocs avant

N° de réf. **99350531102G2X**

993 (1994 – 1998), **uniquement pour Carrera S/4S ou turbo look, sauf RS**



Pare-chocs avant

N° de réf. **98650531107**

986 (1997 – 2002), **uniquement avec M009** (cylindrée 2,5 l et 2,7 l)



Équilibreur à gaz comprimé

N° de réf. **99651155101**

986 (1997 – 2004)
996 (1999 – 2005)



Boîtier sur filtre d'habitacle

N° de réf. **99657201902**

Uniquement pour volant à gauche.

986 (1997 – 2004)
996 (1998 – 2005)



Poignée boîte à gants, Argent Sport

N° de réf. **99655234901V03**

Uniquement pour volant à gauche.

986 (2003 – 2004)
996 (2003 – 2005)
Carrera GT (2004 – 2006)



Étrier de fixation support d'appui

N° de réf. **90157127120**

911 F (1965 – 1968),
également pour 912



Glissière de maintien pare-chocs arrière

N° de réf. **99650583700**

996 Carrera (1998 – 2001)
996 GT3 (1999 – 2002)



Lunette arrière

N° de réf. **90154510121**

911 F (1965 – 1968), **uniquement pour Coupé**



Aileron arrière

N° de réf. **99351298002**

Uniquement pour véhicules avec Aérokit Turbo II.

993 (1994 – 1998)



Partie centrale aileron arrière

N° de réf. **92851207102**

928 S (1980 – 1985)



Vis Allen pour support du volet d'air frais

N° de réf. **90157191121**

911 F (1965 – 1968),
également pour 912



Vis à empreinte multiple M8x15 pour le montage de charnière de portière

N° de réf. **99950900102**

911 F (1965), à partir de NIV 0301555 ; également pour 912 à partir de NIV 0350245 et NIV 0450941



Cache de logement des verrouillages du toit Targa

N° de réf. **91455922710**

914 (1970 – 1976)



Bouton de trappe de réservoir, Noir

N° de réf. **90155282200**

911 F (1965 – 1973)

911 G (1974 – 1989)

959 (1987 – 1988)

964 (1989 – 1994)

993 (1994 – 1998)



Raccord à gousset sur bas de caisse droit

N° de réf. **99350217801GRV**

993 (1994 – 1998),
uniquement pour Carrera avec turbo look, sauf RS



Capot de coffre à bagages, apprêté

N° de réf. **99651101103GRV**

986 (1997 – 2004)

**Condensateur**N° de réf. **99757391101**

986 (1997–2004)
996 (1998–2005), **sauf Turbo, GT2 et Carrera 4S à partir de l'année-modèle 2002 et/ou avec M095** (modèle spécial 40 ans de 911)

**Membrane pour lave-glace mécanique**N° de réf. **PCG62807306**

356 B (1959–1963)
356 C (1963–1965)

**Traverse, apprêtée**N° de réf. **95150125100**


944 (1985–1991), **en 1985 uniquement pour Turbo**
968 (1992–1995)

**Paroi transversale, apprêtée**N° de réf. **90150103140GRV****911 F** (1965–1966)**Guidage de coulisse**N° de réf. **9115617300303C**

911 G (1987–1989), **uniquement pour Cabriolet et Targa, pour Turbo uniquement à partir de 1988**
964 Carrera (1989–1994), **uniquement pour Targa**

**Écrou, chromé**N° de réf. **90161321650****911 F** (1965–1971)**Paroi transversale, apprêtée**N° de réf. **90150103121GRV****911 F** (1970–1973)**Doublure d'aile avant droite**N° de réf. **99650412403****996 Carrera** (2002–2005)**Support pour phare escamotable**N° de réf. **477805617**

924 (1976–1988)
944 (1982–1991)

**Velours à rayures Noir/Blanc, 2 x 1,5 m**N° de réf. **PCG000000107BN**

911 G (1977–1989)
964 (1989–1990)
924 (1977–1988)
944 (1982–1990)
928 (1978–1990)

**Paroi transversale, apprêtée**N° de réf. **90150103138GRV**

Uniquement pour les véhicules dont le numéro de châssis est situé à gauche du logement de serrure du capot, sans perçage de la paroi transversale.

911 F (1967–1969)**Passage de roue arrière, droit**N° de réf. **PCG50101822****911 F** (1965–1968)**Cache de haut-parleur, Noir**N° de réf. **91155501900**

Sauf pour Cabriolet.

911 G (1978–1987)**Jeu de butées caoutchouc pour capot arrière**N° de réf. **93051220300**

Un jeu contient deux tampons de butée.

911 G Turbo (1975–1977)



Jeu de grilles d'aération
N° de réf. **PCG853381**

Le jeu contient quatre grilles d'aération.

924 Turbo (1979 – 1982)



Parties de planche de bord carbone, 4 pièces
N° de réf. **00004480148**

Uniquement pour véhicules avec PCM jusqu'à 07/2002.

986 (1997 – 2002)



Monogramme « 1600 Super », couleur or
N° de réf. **64455931101**

356 A (1955 – 1959), **uniquement pour 1600 Super**
356 B (1959 – 1963), **uniquement pour 1600 Super**



Capuchon de protection
N° de réf. **91161363301**

911 G (1976 – 1977)
911 G Carrera (1984 – 1986)
911 G Turbo (1976 – 1986)



Jeu de caches de passages de roue
N° de réf. **PCG90155900**

911 F (1965 – 1973), **uniquement pour 911 E et S**



Habillage de planche de bord, Gris graffiti
N° de réf. **99655210102C51**

986 (2002), **uniquement pour volant à gauche avec M981** (intérieur cuir sans housses de siège)



Monogramme « Carrera », grand, couleur or
N° de réf. **64455932500**

356 A (1955 – 1959)
356 B (1959 – 1963)
356 C (1963)



Cache de protection vitre latérale
N° de réf. **91454201710**

914 (1970 – 1976)



Jeu de vis avec rondelles
N° de réf. **PCG91903002**

Les vis servent à fixer les baguettes enjoliveuses de la lunette arrière.

928 S (1983 – 1986)
928 S4 (1987 – 1989)



Habillage de planche de bord, Noir
N° de réf. **99655210202A11**

986 (2002), **uniquement pour volant à droite avec M981** (intérieur cuir sans housses de siège)



Monogramme « Speedster », couleur or
N° de réf. **64455932140**

356 A (1955 – 1959)



Panneau latéral intérieur gauche, apprêté
N° de réf. **99650204301GRV**

996 Carrera 2 (2001 – 2005), **uniquement pour Targa**



Parties de planche de bord carbone, 4 pièces
N° de réf. **00004480087**

Utilisable pour véhicules sans PCM jusqu'à 07/2002.

986 (1997 – 2002)



Tuyau sur échangeur thermique huile-eau
N° de réf. **94457238102**

924 (1986 – 1988)
944 (1982 – 1985), **sauf Turbo**



Monogramme « Super 90 », couleur or
N° de réf. **64455931105**

356 B (1959 – 1963), **uniquement pour Super 90**



Panneau latéral intérieur droit, apprêté
N° de réf. **99650204401GRV**

996 Carrera 2 (2001 – 2005), **uniquement pour Targa**



Spoiler sur pare-chocs avant, Noir satiné

N° de réf. **9965053550001C**

996 Turbo (2001 – 2005)



Habillage pare-chocs arrière, apprêté
N° de réf. **99350541102G2X**

Sauf USA.

993 (1994 – 1998), **uniquement pour Carrera S/4S et Turbo**



Habillage pare-chocs avant
N° de réf. **99650531107**

996 Carrera (1998 – 2001)



Sabot de pare-chocs avec garniture avant gauche
N° de réf. **64450530115**

356 B (1959 – 1963)
356 C (1963 – 1965)



Cache de pare-chocs arrière
N° de réf. **99650541122**

Uniquement avec M635 (aide au stationnement).

996 Carrera (1998 – 2001)



Cache de pare-chocs avant
N° de réf. **99650531108**

996 (1999 – 2005), **uniquement pour Carrera 4S et Turbo**



Sabot de pare-chocs avec tampons en caoutchouc, chromé
N° de réf. **90150503326**

911 F (1965 – 1973)



Sabot de pare-chocs avec garniture avant droit
N° de réf. **64450530215**

356 B (1959 – 1963)
356 C (1963 – 1965)



Cache de pare-chocs arrière
N° de réf. **98650541112**

986 (1997 – 2002)



Support de pare-chocs
N° de réf. **99650502100**

996 Carrera (1998 – 2001)
996 GT3 (1999 – 2001)



Sabot de pare-chocs avec garniture arrière gauche
N° de réf. **64450530315**

356 B (1959 – 1963)
356 C (1963 – 1965)



Sabot de pare-chocs, chromé
N° de réf. **90150503322**

911 F (1965 – 1973)



Cache de pare-chocs arrière, apprêté
N° de réf. **99350541100G2X**

Sauf USA.

993 Carrera (1994 – 1998)



Habillage pare-chocs avant
N° de réf. **99650531109**

996 Carrera (2002 – 2005)



Sabot de pare-chocs avec garniture arrière droite
N° de réf. **64450530415**

356 B (1959 – 1963)
356 C (1963 – 1965)



Glace de portière droite
N° de réf. **99654251202**

996 (1998 – 2005), **pour 996 Carrera uniquement pour Coupé et Targa**



Poignée de portière extérieure droite avec barillet
N° de réf. **94453890600**

Deux clés de substitution incluses.

924 (1986 – 1988)
944 (1982 – 1985)



Embase en caoutchouc pour rétroviseurs extérieurs
N° de réf. **64473112905**

356 B (1959 – 1963)



Toile de capote, en Noir
N° de réf. **PCG561900002XW**

Avec lunette arrière cousue.
Uniquement pour Cabriolet.

993 (1994 – 1998),
sauf RS



Cache d'auvent, Noir
N° de réf. **9965725630401C**

Uniquement pour volant à gauche.

996 Carrera (1998 – 2000)



Caisson de porte gauche, apprêté
N° de réf. **99653101106GRV**

996 (1998 – 2005)



Embase en caoutchouc pour rétroviseurs extérieurs
N° de réf. **64473112900**

Uniquement pour Coupé ou Speedster.

356 Pré-A (1948 – 1955)
356 A (1955 – 1959)



Tôle de renfort sur la console centrale
N° de réf. **96455254300**

964 (1989 – 1994)
993 (1994 – 1998)



Équerre pour baguette de clé gauche
N° de réf. **91153195500**

911 G (1978 – 1986)



Calage de dépression
N° de réf. **99357207701**

993 (1994 – 1998)



Embase poignée de porte avant
N° de réf. **90153163120**

911 F (1965 – 1967)



Tuyau d'évacuation d'eau pour boîtier d'air frais
N° de réf. **90157128520**

911 F (1965 – 1968)



Équerre, apprêtée
N° de réf. **90150131020GRV**

911 F (1969 – 1973)



Embase en caoutchouc pour rétroviseurs extérieurs
N° de réf. **64473112910**

356 C (1963 – 1965)



Toile de capote, en Bleu-Noir
N° de réf. **PCG561900007JW**

Avec lunette arrière cousue. Uniquement pour Cabriolet.

993 (1994 – 1998),
sauf RS



Coupelle de récupération d'eau
N° de réf. **90157123124**

911 F (1965 – 1968),
également pour 912



Équerre, apprêtée
N° de réf. **90150131022GRV**

911 F (1965 – 1969)



**Baguette enjoliveuse centrale,
anodisée**

N° de réf. **PCG55910310**

914 (1970–1976)

Équipement électrique



Câble adaptateur
N° de réf. **PCG57391900**

Uniquement pour véhicules avec
M537 (climatisation).

986 (1997 – 2004)
996 (1998 – 2005),
sauf GT2



**Carte d'affectation
Fusibles et relais**
N° de réf. **96561020903**

964 Turbo (1993–1994)



**Carte d'affectation
Fusibles et relais**
N° de réf. **93061224303**

911 G Turbo (1989)



Cache clignotant latéral arrière
N° de réf. **94463142700**

944 (1982–1991)



**Câble de raccordement amplifica-
teur stéréo d'autoradio**
N° de réf. **92864540600**

Uniquement avec M494 (amplifi-
cateur additionnel).

928 S4 (1987 – 1988)
911 G Carrera (1987–1989)



**Carte d'affectation
Fusibles et relais**
N° de réf. **93061224302**

911 G Turbo (1987–1988)



**Carte d'affectation
Fusibles et relais**
N° de réf. **91161224302**

911 G Carrera (1987–1988)



Clignotant gauche
N° de réf. **90163140100**

Uniquement pour Europe.

911 F (1965 – 1968)



Câble sous gaine
N° de réf. **91161712407**

911 G (1984 – 1987)



Plaque de maintien pour fixation de l'alternateur
N° de réf. **046903145A**

924 (1976 – 1985),
sauf Turbo



Émetteur manuel de télécommande
N° de réf. **99663724442**

Uniquement pour véhicules avec M535 (sécurité antivol 315 MHz) et M533 (suppression commande de capote à distance).

996 (2001 – 2005)



Clignotant gauche variante US
N° de réf. **90163140102**

Uniquement pour USA et Canada.

911 F (1965 – 1968)



Câble sous gaine sur Tempomat
N° de réf. **91161712406**

911 G (1974 – 1980)



Support d'alternateur
N° de réf. **046903143A**

924 (1976 – 1985),
sauf Turbo



Émetteur manuel de télécommande
N° de réf. **98663724418**

986 (2001 – 2004), **uniquement avec M535** (sécurité antivol 315 MHz) **et M525** (antidémarrage 315 MHz)
996 Carrera (2002 – 2005), **uniquement pour Targa avec M535** (sécurité antivol 315 MHz)



Clignotant droit
N° de réf. **90163140200**

Uniquement pour Europe.

911 F (1965 – 1968)



3e feu stop, Noir
N° de réf. **9116310700201C**

Uniquement pour Coupé/Targa.

911 G (1987 – 1989)
964 (1989 – 1994)



Émetteur manuel de télécommande
N° de réf. **98663724417**

986 (1997 – 2004), **pour S uniquement à partir de 2001, uniquement avec M534** (sécurité antivol) **et M524** (antidémarrage 433 MHz)
996 Carrera (2002 – 2005), **uniquement pour Targa avec M534** (sécurité antivol)



Clignotant droit variante US
N° de réf. **90163140202**

Uniquement pour USA et Canada.

911 F (1965 – 1968)



Flexible en tissu pour essuie-glaces 3 m
N° de réf. **PCG02030110**

924 (1976 – 1988)
928 S (1978 – 1986)
944 (1982 – 1985),
sauf Turbo
911 G (1974 – 1989)



Émetteur manuel de télécommande 2 boutons
N° de réf. **99663724440**

Uniquement pour véhicules avec M534 (dispositif de sécurité antivol) et M533 (suppression commande de capote à distance).

996 (2001 – 2005)



Feu arrière gauche
N° de réf. **90163140300**

Uniquement pour Europe.

911 F (1965 – 1968)



Feu arrière gauche variante US
N° de réf. **90163140301**

Uniquement pour USA et Canada.

911 F (1965 – 1968)



Éclairage intérieur, chromé
N° de réf. **90163210100**

La lentille contient à la fois le monogramme typique de Hella et un marquage DOT.

356 B (1962)
356 C (1963 – 1965)
911 F (1965 – 1973)
911 G (1974 – 1978)



Combiné d'instruments, Noir Rallye
N° de réf. **9866419837870C**

Uniquement pour Boxster et Boxster S avec M249 (boîte Tiptronic).
Uniquement pour Grande-Bretagne.

986 (2001 – 2004)



Émetteur manuel de télécommande 3 boutons
N° de réf. **99663724441**

Uniquement pour Cabriolet avec M534 (sécurité antivol).

996 Carrera (2001 – 2005)
996 Turbo (2004 – 2005)



Feu arrière droit
N° de réf. **90163140400**

Uniquement pour Europe.

911 F (1965 – 1968)



Feu arrière droit variante US
N° de réf. **90163140401**

Uniquement pour USA et Canada.

911 F (1965 – 1968)



Courroie trapézoïdale pour poulie de courroie trapézoïdale 61 mm
N° de réf. **99919220050**

924 (1981 – 1985)



Courroie trapézoïdale pour poulie de courroie trapézoïdale 66 mm
N° de réf. **047903137A**

924 (1976 – 1980)



Console cuir, Noir
N° de réf. **99655209303A11**

Uniquement pour vol. à droite.

986 (1999 – 2004), **uniquement avec M012** (pack Sport Design), **M614** (pré-équipement pour téléphone Motorola 2200), **M618** (pré-équipement pour téléphone), **M981** (intérieur cuir sans housses de siège)
996 Carrera (1999 – 2005), **avec M614** (pré-équipement pour téléphone Motorola 2200), **M618** (pré-équipement pour téléphone)
996 Turbo (2001 – 2005), **uniquement avec M618** (pré-équipement pour téléphone)
996 GT3 (1999 – 2005), **uniquement avec M618** (pré-équipement pour téléphone)



**Jeu de haut-parleurs arrière
Coupé/Targa**
N° de réf. **PCG91164540**

911 G (1974–1989)
964 (1989–1994)
993 (1994–1998), sans pack audio



Jeu de haut-parleurs avant
N° de réf. **PCG91164550**

911 G (1974–1987)
964 RS (1992)
993 RS (1996–1997)



Phare Litronic gauche
N° de réf. **99663105521**

Uniquement pour circulation à droite.

996 Carrera (2002–2005)
996 GT3 (2003–2005)



Phare Litronic droit
N° de réf. **99663105621**

Uniquement pour circulation à droite.

996 Carrera (2002–2005)
996 GT3 (2003–2005)



**Porsche Classic Communication
Management**
Variante UE
N° de réf. **91164559000**
Variante USA
N° de réf. **91164559100**

914 (1970–1976)
911 F (1965–1973)
911 G (1974–1989)
964 (1989–1994)
993 (1994–1998)
959 (1987–1988)
924 (1976–1988)
944 (1982–1991)
968 (1992–1995)
928 (1978–1991)



**Porsche Classic Communication
Management Plus**
Variante UE
N° de réf. **99664259000**
Variante USA
N° de réf. **99664259100**

986 (1997–2004)
996 (1998–2005)



**Porsche Classic Vehicle Tracking
System**
N° de réf. **PCG04490290**

Tous les modèles Classic, 356
avec réseau de bord 6 V uni-
quement en association avec un
convertisseur de tension



Rosace, plastique
N° de réf. **91161321300**

911 F (1969–1973)



**Jeu 6 connecteurs
avec contacts**
N° de réf. **PCG61284900**

964 (1989–1994)
993 (1994–1998)



**Jeu de douilles pour la fixation
du réservoir de liquide lave-glace**
N° de réf. **90162875321**

911 F (1965–1967)



Phare gauche
N° de réf. **99663115304**

Uniquement pour circulation à droite.

996 (1998), **uniquement pour
Carrera 2 avec régulation de
portée des phares**



Phare gauche
N° de réf. **98663113117**

Uniquement pour circulation à droite.

986 (2003–2004)



Phare gauche
N° de réf. **98663113107**

Uniquement pour circulation à droite.

986 (1997–2002)



Phare droit
N° de réf. **99663115404**

Uniquement pour circulation à droite.

996 (1998), **uniquement pour Carrera 2 avec régulation de portée des phares**



Phare droit
N° de réf. **98663113217**

Uniquement pour circulation à droite.

986 (2003 – 2004)



Phare droit
N° de réf. **98663113207**

Uniquement pour circulation à droite.

986 (1997 – 2002)



Phare droit
N° de réf. **99663105651**

Uniquement pour circulation à droite.

996 Carrera (2002 – 2005)
996 GT3 (2003 – 2005)



Verre de phare Bosch
N° de réf. **91163192702**

Uniquement pour volant à gauche.

911 F (1972 – 1973)
911 G (1974 – 1989)
964 (1989 – 1994)



Section de tuyau pour bandeau arrière
N° de réf. **91163160500**

911 G (1974 – 1977)



Courroie trapézoïdale étroite 9,5X1048
N° de réf. **99919215450**

924 Turbo (1979 – 1980)



Capuchon de protection inférieur pour moteur électrique de phares escamotables

N° de réf. **477941386**

924 (1976 – 1988),
sauf Turbo
944 (1982 – 1991)



Logiciel de navigation Variante UE
N° de réf. **99664250100**
Variante USA
N° de réf. **99664250200**

911 F (1965 – 1973)
914 (1970 – 1976)
911 G (1974 – 1989)
924 (1976 – 1988)
928 (1978 – 1991)
944 (1982 – 1991)
959 (1987 – 1988)
964 (1989 – 1994)
968 (1992 – 1995)
993 (1994 – 1998)
986 (1997 – 2002)
996 (1998 – 2005)



Étrier d'alternateur
N° de réf. **046903255A**

924 (1976 – 1985),
sauf Turbo



Boîtier de cosse, à 6 broches
N° de réf. **803971831**

911 G (1974 – 1989)
964 (1989 – 1994)
924 (1978 – 1988)
944 (1982 – 1991)
968 (1992 – 1995)
928 S (1984)



Contact de rupture – Marelli –
N° de réf. **91160296000**

Uniquement pour les véhicules avec distributeur d'allumage Marelli

914/6 (1970 – 1972)
911 F (1968 – 1973), **uniquement pour 911 T**



Réservoir liquide lave-glace
N° de réf. **477955451F**

924 (1979 – 1987)
944 (1982 – 1987)



Jeu de balais d'essuie-glace
N° de réf. **64462831113**

356 C (1963 – 1965), **uniquement pour volant à gauche et Coupé**



Condensateur d'allumage
N° de réf. **61660290600**

356 A (1955–1959),
uniquement pour 1600 et 1600 S
356 B (1959–1963)
356 C (1963–1965)
911 F (1965–1968),
uniquement pour 911 S/L

Accessoires



Filet à bagages
N° de réf. **92855563103**

928 (1980–1995)



**Porte-documents de bord en cuir
avec monogramme Porsche en
relief, Noir**
N° de réf. **PCG48050000**

928 (1990–1995)
944 (1990–1991)
968 (1992–1995)
959 (1987–1988)
964 (1990–1994)
993 (1994–1998)



Lampe portative
N° de réf. **64472260101**

Tous les modèles Classic



Housse de protection voiture 996
N° de réf. **00004400077**

Uniquement pour véhicules sans
Aérokit.

996 Carrera (1998–2005)



Plaque autocollante 98 RON
N° de réf. **92800611720**

928 (1992–1995)
993 (1994–1998)



Kit d'entretien Porsche Classic
N° de réf. **PCG90101040**

Baume à l'âme de votre Porsche
Classic. Recommandation de
Porsche Classic : Le kit d'entretien
Porsche Classic de 17 pièces pour
l'ensemble des éléments extérieurs
et toutes les générations de peintures
de Porsche.
Disponible dans tous les pays à
l'exception de la Russie et de la
Chine.

Tous les modèles Classic



**Housse de protection
voiture 996, en Noir**
N° de réf. **PCG04400077**

Également utilisable pour 997
Carrera 2, 4 et S, variantes sans
Aérokit.

996 Carrera (1998–2005), sans
Aérokit



**Dissolvant spécial pour silicone
Porsche Classic**

N° de réf. **00004400093**

Sauf USA.

928 (1978 – 1995)

911 G (1986 – 1989)



**Jeu films protection antigraillon-
nage g./dr., Noir**

N° de réf. **PCG55932515**

964 Carrera (1989 – 1994)



**Panneau métal liquide de frein
Porsche Classic**

N° de réf. **PCG04430501**

Tous les modèles Classic



**Panneau métal huile moteur
Porsche Classic 20W-50**

N° de réf. **PCG04302050**

Tous les modèles Classic



**Jeu de protections pour pneu,
taille M**

N° de réf. **PCG04461000**

Contient 4 protections pour pneu
de taille M

(N° de réf. **PCG04461010**).

Uniquement pour véhicules avec
largeur de pneu jusqu'à 255 mm.

Tous les modèles Classic



**Jeu films protection antigraillon-
nage g./dr., Noir**

N° de réf. **PCG55932004041**

993 Carrera (1994 – 1998)



**Panneau métal additif carburant
Porsche Classic**

N° de réf. **PCG04420602**

Tous les modèles Classic



**Panneau métal huile moteur
Porsche Classic 5W-50**

N° de réf. **PCG04300550**

Tous les modèles Classic



**Lot de tapis de sol toutes saisons
avec volant à gauche**

N° de réf. **PCG04480041**

Volant à droite (CàD)

N° de réf. **PCG04480042**

986 (1997 – 2004)

996 (1998 – 2005), **sauf pour**

Cabriolet/Targa avec M680 (pack
de sonorisation BOSE)



Nettoyant pour vitres

N° de réf. **PCG90103240**

Tous les modèles Classic



**Panneau métal huile moteur
Porsche Classic 10W-50**

N° de réf. **PCG04301050**

Tous les modèles Classic



Vue en coupe moteur 356 A

N° de réf. **PCG35610030**

356 (1948 – 1965)



Capuchon de pendulette

N° de réf. **91155220500**

911 F (1965 – 1973)

911 G (1974 – 1989)



**Panneau métal huile moteur
Porsche Classic 10W-60**

N° de réf. **PCG04301060**

Tous les modèles Classic



**Vue en coupe boîte synchrone
Porsche**

N° de réf. **PCG35674100**

356 (1948 – 1965)



Étui à clés velours côtelé avec
écusson Porsche en relief
N° de réf. **PCG90210010**

Tous les modèles Classic



Étui à clés tartan Rouge avec
écusson Porsche en relief
N° de réf. **PCG91110010**

Tous les modèles Classic



Étui de clés en cuir, couleur Lie
de vin
N° de réf. **PCG044100003MX**

Tous les modèles Classic



Étui à clés Pied-de poule avec
écusson Porsche en relief
N° de réf. **PCG90110010**

Tous les modèles Classic



Étui à clés tartan Orange avec
écusson Porsche en relief
N° de réf. **PCG91410010**

Tous les modèles Classic

Documentation technique



**Manuel d'utilisation 911 Carrera 2/4
(DE) – AM 2005**
N° de réf. **WKD99601005**

EN (UK) : **WKD99602005**
EN (US) : **WKD99602105**
FR : **WKD99603005**
FR (Canada) : **WKD99603105**
IT : **WKD99604005**
ES : **WKD99605005**
NL : **WKD99609105**
SV : **WKD99609205**

996 Carrera (2005)



**Manuel d'utilisation 911 Carrera 2/4
(DE) – AM 1999**
N° de réf. **WKD99611099**

EN (UK) : **WKD99612099**
EN (US) : **WKD99622199**
FR : **WKD99613099**
FR (Canada) : **WKD99623199**
IT : **WKD99614099**
ES : **WKD99615099**
SV : **WKD99619299**

996 Carrera (1999)



**Manuel technique 911 Carrera
2-4, 911 Turbo (DE) – AM 1995**
N° de réf. **WKD99321095**

EN (UK) : **WKD99322095**
EN (US) : **WKD99322195**
FR : **WKD99323095**
FR (Canada) : **WKD99323195**

993 (1995)



**Manuel d'utilisation 911 Turbo
(DE) – AM 2002**

N° de réf. **WKD99621002**

EN (UK) : **WKD99622002**
EN (US) : **WKD99622102**
FR : **WKD99623002**
FR (Canada) : **WKD99623102**
IT : **WKD99624002**
ES : **WKD99625002**
NL : **WKD99629102**
SV : **WKD99629202**

996 Turbo (2002)



**Manuel technique 924, 924 Turbo
(DE) – AM 1982**

N° de réf. **WKD470510**

EN (UK) : **WKD470520**
EN (US) : **WKD470521**
FR : **WKD470531**

924 (1982)



**Manuel d'utilisation Boxster
(DE) – AM 1997**

N° de réf. **WKD98611097**

EN (UK) : **WKD98612097**
FR : **WKD98613097**
FR (Canada) : **WKD98603197**
IT : **WKD98614097**
ES : **WKD98615097**
NL : **WKD98619197**
SV : **WKD98619297**

986 (1997)



**Manuel technique 911, 911 S,
911 Carrera (DE) – AM 1975**

N° de réf. **WKD465910**

EN (UK) : **WKD465920**
FR : **WKD465930**

911 G (1975)



**Manuel technique 959 (DE) –
AM 1987**

N° de réf. **WKD95901087**

EN (UK) : **WKD95902087**
FR : **WKD95903087**
IT : **WKD95904087**

959 (1987)



**Manuel d'utilisation Boxster,
Boxster S (DE) – AM 2001**

N° de réf. **WKD98601001**

EN (UK) : **WKD98602001**
EN (US) : **WKD98602101**
FR : **WKD98603001**
FR (Canada) : **WKD98603101**
IT : **WKD98604001**
ES : **WKD98605001**
NL : **WKD98609101**
SV : **WKD98609201**

986 (2001)



Partie 02

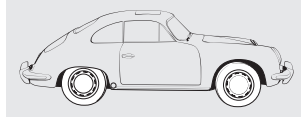
Vous trouverez dans les pages suivantes une sélection de pièces d'origine Porsche Classic regroupées par modèles.



356

1948 – 1965

Exemplaires produits **77 766**
Réf. de pièces disponibles **2 100**



Moteur

Silencieux d'échappement bitube (1948-1959)
N° de réf. **616 54103**

Couvercle pompe à huile (1948-1965), uniq. avec compte-tours mécanique, pour 356 Pré-A uniquement pour 1300, 1300 S, 1600 et 1600 S
N° de réf. **PCG 07111**

Joint d'étanchéité en cuivre pour étanchéité du couvre-culasse (1948-1965), uniq. pour Carrera
N° de réf. **90012300220**

Joint support de buse principale (1959-1963), uniq. pour 356 B avec carburateur Solex PII-4
N° de réf. **61610091500**

Joint entre carburateur et collecteur d'admission (1950-1959), uniq. pour carburateur 32 PBJ ou 32 PBJC Solex
N° de réf. **369 08280**

Joint bride intermédiaire pompe à carburant (1955-1959), uniq. pour carburateurs Solex et Pallas-Zenith des moteurs 1600 jusqu'au n° de moteur 73 236 et uniquement 1600 S jusqu'au n° de moteur 83 423
N° de réf. **539 08402**

Entretoise axe de culbuteur (1960-1965)
N° de réf. **61610531200**

Écrou borgne M8 avec clé de 13 pr fixation du couvre-culasse (1960-1965), uniq. pour Carrera
N° de réf. **90007000302**

Écrou borgne M8 avec clé de 14 pr fixation du couvre-culasse (1948-1959), uniq. pour Carrera
N° de réf. **90007000300**

Capuch. contact. press. d'huile (1948-1965)
N° de réf. **99965900940**

Coussinet 1 dim. normales (1950-1965), uniq. pour type de moteur avec cylindrée 1 600 cm³
N° de réf. **54610110100**

Contact. press. d'huile, Blanc (1948-1965)
N° de réf. **90161357100**

Bague d'étanchéité radiale DG 60 x 80 x 10/1 (1953-1965)
N° de réf. **99911302951**

Vis à tête hexag. M8 x 45, en Blanc galvanisée (1948-1965)
N° de réf. **90007403900**

Couvre-culasse (1960-1965), uniq. pour Carrera
N° de réf. **69210440100**

Carburant / échappement

Jauge de carburant gallons (1948-1959), uniq. pour 356 Pré-A et 356 A
N° de réf. **PCG35672202**

Jauge de carburant litres (1948-1959), uniq. pour 356 Pré-A et 356 A
N° de réf. **PCG35672112**

Capteur niveau rés. de carburant (1961-1965), uniq. pour T6 avec ouverture capt. en haut
N° de réf. **64420180108**

Boîte de vitesses

Couvercle carter de boîte (1948-1965)
N° de réf. **644 200111**

Goujon sur couvercle de boîte M8 x 31 (1948-1965)
N° de réf. **000 95135**

Goujon sur couvercle de boîte M8 x 35 (1948-1965)
N° de réf. **90006101000**

Levier de renvoi (1960-1965), uniq. pour véh. avec types de boîtes 741/0-741/8, 741/20A et 741/8A.
N° de réf. **69542302100**

Levier de renvoi pour act. d'accélérateur sur boîte (1948-1959)
N° de réf. **356 23088**

Bouchon obturateur six pans sans aimant, Argent galvanisé (1948-1965)
N° de réf. **519 20115**

Jantes/freins

Kit de réparation de plaquette de frein (1959-1965), uniq. pour 356 B et C
N° de réf. **91135295006**

Tige de poussée, gauche (1948-1963)
N° de réf. **356 42197**

Tige de poussée, droite (1948-1963)
N° de réf. **356 42198**

Leviers et pédaliers

Levier de renvoi sur tringlerie d'accélérateur (1960-1965), uniq. avec lettres-repères de boîte 741/OA.2A.80A.
N° de réf. **90142302702**

Carrosserie

Bande élastique 140 mm pour fixation de monogramme (1960-1965)
N° de réf. **64455933200**

Membrane pour lave-glace mécanique (1959-1965), sauf 356 A
N° de réf. **PCG62807306**

Monogramme « 1600 Super », couleur or (1955-1963), uniq. pour 1600 Super
N° de réf. **64455931101**

Monogramme « Carrera », grand, couleur or (1955-1963)
N° de réf. **64455932500**

Monogramme « Speedster », couleur or (1955-1959), uniq. pour 1600 Super
N° de réf. **64455932140**

Monogramme « Super 90 », couleur or (1959-1963), uniq. pour 356 Super 90
N° de réf. **64455931105**

Sabot de pare-chocs avec garniture arrière gauche (1959-1965)
N° de réf. **64450530315**

Sabot de pare-chocs avec garniture arrière droit (1959-1965)
N° de réf. **64450530415**

Sabot de pare-chocs avec garniture avant gauche (1959-1965)
N° de réf. **64450530115**

Sabot de pare-chocs avec garniture avant droit (1959-1965)
N° de réf. **64450530215**

Embase en caoutchouc pour rétroviseurs extérieurs (1959-1963)
N° de réf. **64473112905**

Embase en caoutchouc pour rétroviseurs extérieurs (1963-1965)
N° de réf. **64473112910**

Embase en caoutchouc pour rétroviseurs extérieurs (1948-1959), uniq. pour Coupé ou Speedster, sauf 356 B
N° de réf. **64473112900**

Équipement électrique

Éclairage intérieur, chromé (1962-1965), pour 356 B de l'année 1962, lentille avec monogramme Hella et marquage DOT
N° de réf. **90163210100**

Jeu de balais d'essuie-glace (1963-1965), uniq. pour volant à gauche et Coupé
N° de réf. **64462831113**

Condensateur d'allumage (1955-1965), sauf 356 Pré-A, pour 356 A uniq. pour 1600 et 1600 S
N° de réf. **61660290600**

Accessoires

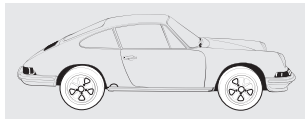
Vue en coupe moteur 356 A (1948-1965)
N° de réf. **PCG35610030**

Vue en coupe boîte synchrone Porsche (1948-1965)
N° de réf. **PCG35674100**

911 F

1965 – 1973

Exemplaires produits **81 100**
Réf. de pièces disponibles **3 500**



Moteur

Tôle de protection radiateur d'huile (1966-1973), uniq. pour 911 S
N° de réf. **90110708500**

Joint sur filtre à air pour carburateur SOLEX 40 PI (1965-1968)
N° de réf. **90110898200**

Entretoise axe de culbuteur (1965-1969), uniq. pour 912
N° de réf. **61610531200**

Capuch. contact. press. d'huile (1965-1969), de 1965-1966 uniq. pour 912
N° de réf. **99965900940**

Demi-poulie pour courroie trapézoïdale, en Blanc galvanisée (1965-1968), uniq. jusqu'au n° de moteur 0909000
N° de réf. **90160342100**

Coussinet 1 dim. normales (1966-1969), uniq. pour 912 et moteur avec cylindrée 1 600 cm³
N° de réf. **54610110100**

Défecteur pour le guidage d'air froid avant gauche et arrière droit (1965-1973) N° de réf. 90110604100	Capuchon de serrage, en Blanc galvanisé (1965-1968) , uniq. jusqu'au n° de moteur 0909000 N° de réf. 90160342703	Essieu avant / direction	Vis à empreinte mult. M8x15 pour mont. charnière portière (1965-1965) , à part. de NIV 0301555 ; également pour 912 à partir de NIV 0350245 et NIV 0450941 N° de réf. 99950900102
Défecteur central (1965-1973) N° de réf. 90110603501	Collier de serrage pour carter de ventilateur (1965-1972) N° de réf. 90110625102	Jambe d'amortisseur, gauche (1969-1973) , uniq. pour 911 S et 911 2.7 RS, ainsi que 911 T/E avec M401 (essieu avant avec jambe de force Koni, étrier S) ou M402 (essieu avant avec jambe de force Koni, étrier S) N° de réf. 91134104304	Bouton de trappe de réservoir, Noir (1965-1973) N° de réf. 90155282200
Défecteur avant droit/arrière gauche (1965-1973) N° de réf. 90110603901	Levier de renvoi de console d'actionnement d'accélérateur (1972-1973) N° de réf. 91111006001	Jambe d'amortisseur, droite (1969-1973) , uniq. pour 911 S et 911 2,7 RS, ainsi que 911 T/E avec M401 (essieu avant avec jambe de force Koni, étrier S) ou M402 (essieu avant avec jambe de force Koni, étrier S) N° de réf. 91134104404	Écrou, chromé (1965-1971) N° de réf. 90161321650
Microrupteur pour K-Jetronic (1973-1973) , uniq. pour USA N° de réf. 91161310601	Vis à tête cylindrique pour butée de papillon (1965-1973) , uniq. pour 911 E et S N° de réf. 99901400702	Jantes/freins	Paroi transversale, apprêtée (1965-1966) N° de réf. 90150103140GRV
Contacteur de pression d'huile, Jaune galvanisé (1967-1969) N° de réf. 90161357100	Carburant / échappement	Kit de réparation pour plaquettes de frein (1965-1973) N° de réf. 91135295006	Paroi transversale, apprêtée (1967-1969) , uniq. pour les véhicules dont le numéro de châssis est situé à gauche du logement de serrure du capot, sans perçage de la paroi transversale. N° de réf. 90150103138GRV
Contact. press. d'huile, Blanc (1965-1966) également pour 912 N° de réf. 90161357101	Cache de capteur, Jaune anodisé (1969-1973) N° de réf. 90120127530	Disque de frein avant (1970-1973) N° de réf. 477405083D	Paroi transversale, apprêtée (1970-1973) , uniq. pour les véhicules dont le numéro de châssis est situé à gauche du logement de serrure du capot, avec perçage de la paroi transversale. N° de réf. 90150103121GRV
Filtre à huile rouge (1965-1973) , uniq. pour 911 T/E N° de réf. 90110720310	Cache de capteur, Noir (1965-1969) N° de réf. 90120127531	Leviers et pédaliers	Passage de roue arrière, droit (1965-1968) N° de réf. PCG650101822
Radiateur d'huile avec raccord fileté M26x1,5 (1966-1972) , uniq. pour 911 S N° de réf. 90110704603	Flexible d'aération pour réservoir de carburant (1965-1971) N° de réf. 90120160125	Ressort de compression sur levier de vitesse (1973) N° de réf. 91142413101	Jeu de caches de passages de roue (1965-1973) , uniq. pour 911 E et S N° de réf. PCG90155900
Radiateur d'huile avec raccord fileté M30x1,5 (1973-1973) , uniq. pour 911 S N° de réf. 91110704602	Goujons en caoutchouc pour suspension du volet d'air frais (1965-1968) , également pour 912 N° de réf. 90157122920	Levier de renvoi sur tringlerie d'accélérateur (1965-1968) N° de réf. 90142302702	Sabot de pare-chocs arrière avec tampons en caoutchouc, chromé (1965-1973) N° de réf. 90150503326
Canalisation d'huile lubrification moteur, en Blanc galvanisée (1965-1965) N° de réf. 90110734500	Canalisation de carburant arrière (1965-1973) , également pour 912 N° de réf. 90135653201	Carrosserie	Sabot de pare-chocs arrière, chromé (1965-1973) N° de réf. 90150503322
Bague d'étanchéité radiale DG 60 x 80 x 10/1 (1965-1969) , uniq. pour 912 N° de réf. 99911302951	Réservoir de carburant, 62 litres (1969-1973) , également pour 912 N° de réf. 91120190402	Support d'appui pour coupelle récup. d'eau (1965-1968) , également pour 912 N° de réf. 90157103920	Embbase poignée de porte avant (1965-1967) N° de réf. 90153163120
Jeu de joints carburateur Weber 40 (1965-1971) , uniq. avec carburateur Weber 40 N° de réf. PCG10894800	Courroie trapézoïdale étroite 9,5x710 (1965-1973) N° de réf. 9991921765A	Plaquette de fixation pour monogrammes (1970-1973) N° de réf. 91155910700	Tuyau d'évacuation d'eau pour boîtier d'air frais (1965-1968) N° de réf. 90157128520
Écrou hexagonal M14x1,5, en Blanc galvanisé (1965-1968) , uniq. jusqu'au n° de moteur 0909000 N° de réf. N 011163C	Boîte de vitesses	Câble sous gaine sur boîtier d'air frais (1965-1968) N° de réf. 90157107120	Coupelle de récupération d'eau (1965-1968) également pour 912 N° de réf. 90157123124
Écrou hexagonal M16x1, en Blanc galvanisé (1965-1968) , uniq. jusqu'au n° de moteur 0909000 N° de réf. 90160390502	Jeu de joints Sportomatic (1968-1971) , uniq. pour véhicules équipés de boîte Sportomatic N° de réf. 90530090200	Filtre pour conduit d'air frais (1965-1968) N° de réf. 90157129520	Équerre, apprêtée (1965-1969) N° de réf. 90150131022GRV
Vis à tête hexag. M8 x 45, en Blanc galvanisée (1965-1969) N° de réf. 90007403900	Support de boîte (1972-1973) N° de réf. 91137503301	Étrier de fixation support d'appui (1965-1968) N° de réf. 90157127120	Équerre, apprêtée (1969-1973) N° de réf. 90150131020GRV
Capuchon de serrage, en Blanc galvanisé (1965-1968) , uniq. avec alternateur Motorola et jusqu'au n° de moteur 0909000 N° de réf. 90160342802	Cage à aiguilles (1972-1973) N° de réf. 99920110700	Lunette arrière (1965-1968) , uniq. pour Coupé N° de réf. 90154510121	Équipement électrique
	Fourchette de commande marche arrière - 5ème rapport (1972-1973) N° de réf. 91530311301	Vis Allen pour support du volet d'air frais (1965-1968) , également pour 912 N° de réf. 90157191121	Clignotant gauche (1965-1968) , uniq. pour Europe N° de réf. 90163140100

Clignotant gauche variante US (1965-1968)
N° de réf. **90163140102**

Clignotant droit (1965-1968), uniq. pour Europe
N° de réf. **90163140200**

Clignotant droit variante US (1965-1968)
N° de réf. **90163140202**

Feu arrière gauche (1965-1968), uniq. pour Europe
N° de réf. **90163140300**

Feu arrière gauche variante US (1965-1968)
N° de réf. **90163140301**

Feu arrière droit (1965-1968), uniq. pour Europe
N° de réf. **90163140400**

Feu arrière droit variante US (1965-1968)
N° de réf. **90163140401**

Éclairage intérieur, chromé (1965-1973), lentille avec monogramme Hella et marquage DOT
N° de réf. **90163210100**

Porsche Classic Communication Management (1965-1973), uniq. pour Europe
N° de réf. **91164559000**

Porsche Classic Communication Management variante US (1965-1973), uniq. pour USA et Canada
N° de réf. **91164559100**

Rosace, plastique (1969-1973)
N° de réf. **91161321300**

Jeu de douilles pour la fixation du réservoir de liquide lave-glace, 2 unités (1965-1967)
N° de réf. **90162875321**

Verre de phare Bosch (1972-1973), uniq. pour volant à gauche
N° de réf. **91163192702**

Logiciel de navigation Europe (1965-1973)
N° de réf. **99664250100**

Logiciel de navigation Amérique (1965-1973)
N° de réf. **99664250200**

Contact de rupture Marelli (1968-1973), uniq. pour 911 T avec distributeur d'allumage Marelli
N° de réf. **91160296000**

Condensateur d'allumage (1965-1968), uniq. pour 911 S/L
N° de réf. **61660290600**

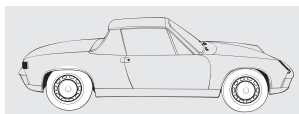
Accessoires

Capuchon de pendulette (1965-1973)
N° de réf. **91155220500**

Capuchon de pendulette (1965-1973)
N° de réf. **91155220500**

914 1970 - 1976

Exemplaires produits **118 982**
Réf. de pièces disponibles **1 700**



Moteur

Joint de capteur thermomètre à distance (1970-1976)
N° de réf. **039101287**

Capuch. contact. press. d'huile (1970-1972), uniq. pour 914/6
N° de réf. **99965900940**

Déflecteur pour le guidage d'air froid avant gauche et arrière droit (1970-1972), uniq. pour 914/6
N° de réf. **90110604100**

Déflecteur central (1970-1972), uniq. pour 914/6
N° de réf. **90110603501**

Déflecteur avant droit/arrière gauche (1970-1972), uniq. pour 914/6
N° de réf. **90110603901**

Palier moteur pour suspension du moteur (1970-1972), uniq. pour 914/6
N° de réf. **91437504901**

Filtre à huile rouge (1970-1972), uniq. pour 914/6
N° de réf. **90110720310**

Jeu de joints carburateur Weber 40 (1970-1972), uniq. pour 914/6
N° de réf. **PCG10894800**

Sonde de température de culasse (1970-1976), sauf 914/6
N° de réf. **311906041A**

Carburant / échappement

Canalisation de carburant (1970-1974), sauf 914/6
N° de réf. **91435652501**

Courroie trapézoïdale étroite 9,5 x 710 (1970-1972), uniq. pour 914/6
N° de réf. **9991921765A**

Boîte de vitesses

Bouchon obturateur six pans avec aimant, Jaune anodisé (1970-1976)
N° de réf. **99906400802**

Bouchon obturateur six pans sans aimant, Jaune anodisé (1970-1976)
N° de réf. **99906400702**

Essieu arrière

Amortisseur, essieu arrière, gauche/droit (1970-1976)
N° de réf. **PCG33305150**

Jantes/freins

Kit de réparation pour plaquettes de frein (1970-1976)
N° de réf. **91135295006**

Disque de frein avant (1970-1972), uniq. pour 914/6
N° de réf. **477405083D**

Leviers et pédaliers

Joint pour capot de protection (1970-1972)
N° de réf. **91442450200**

Fil de traction pour volet de chauffage (1970-1972), uniq. 914/6
N° de réf. **91442407504**

Carrosserie

Écran déflecteur sur dessous de caisse (1970-1976), uniq. pour 914-1,7 et 1,8 avec carburateur, ainsi que 914-1,8 et 2,0 sans carburateur
N° de réf. **91455916310**

Baguette de fixation, gauche (1974-1976)
N° de pièce **91453182311**

Cache de logement des verrouillages du toit Targa (1970-1976)
N° de réf. **91455922710**

Cache de protection vitre latérale (1970-1976)
N° de réf. **91454201710**

Baguette enjoliveuse centrale, anodisée (1970-1976)
N° de réf. **PCG55910310**

Équipement électrique

Porsche Classic Communication Management (1970-1976), uniq. pour Europe
N° de réf. **91164559000**

Porsche Classic Communication Management variante US (1970-1976), uniq. pour USA et Canada
N° de réf. **91164559100**

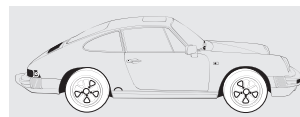
Logiciel de navigation Europe (1970-1976)
N° de réf. **99664250100**

Logiciel de navigation Amérique (1970-1976)
N° de réf. **99664250200**

Contact de rupture Marelli (1970-1972), uniq. pour distributeur d'allumage Marelli
N° de réf. **91160296000**

911 G 1974 - 1989

Exemplaires produits **169 397**
Réf. de pièces disponibles **7 100**



Moteur

Rondelle de compensation pour demie-poulie pour courroie trapézoïdale (1975-1977), sauf Turbo
N° de réf. **91110621200**

Support de ventilateur auxiliaire de chauffage (1974-1983), sauf Turbo
N° de réf. **91121113902**

Levier de tringlerie d'accélérateur (1977-1989), uniq. pour Turbo
N° de réf. **93011006006**

Carter moteur 3,2/3,3 l (1984-1989), pour Carrera uniquement pour type de moteur 930.20/21/25/26, pour Turbo uniquement pour type de moteur 930.66/68.
N° de réf. **93010100322**

Déflecteur pour le guidage d'air froid avant gauche et arrière droit (1974-1977), sauf Turbo
N° de réf. **90110604100**

Déflecteur central (1974-1977)
N° de réf. **90110603501**

Déflecteur avant droit/arrière gauche (1974-1977), sauf Turbo
N° de réf. **90110603901**

Microrupteur pour K-Jetronic (1974-1975), sauf Turbo
N° de réf. **91161310601**

Kit de montage 3,2 l (1984-1989), uniq. pour types de moteur 930.20, 930.21, 930.25 et 930.26, sauf Turbo
N° de réf. **PCG10093020**

Kit de montage 3,3 l (1984–1989), uniq. Turbo avec types de moteur 930.66 et 930.68, sauf Carrera
N° de réf. **PCG10093010**

Levier de renvoi de console d'actionnement d'accélérateur (1974–1983), sauf Turbo
N° de réf. **91111006001**

Bouchon obturateur boîtier de filtre à air (1974–1983), 1974 pour 911 S, ainsi que 911 Carrera 3,0 l, à partir de 1978 pour 911 SC, sauf Turbo, tous véhicules avec K-Jetronic sans Turbo
N° de réf. **91110829100**

Vis à tête cylindrique pour butée de papillon (1974–1977), sauf Turbo
N° de réf. **99901400702**

Carburant / échappement

Cache de capteur, Jaune anodisé (1974–1989)
N° de réf. **90120127530**

Silencieux final avec sortie d'échappement et raccord de conduite bypass (1975–1977), uniq. 911 Turbo avec moteur 3,0 l
N° de réf. **93011102504**

Kit de réparation pour clapet bypass (1975–1989), uniq. pour Turbo
N° de réf. **PCG12393000**

Courroie trapézoïdale étroite 9,5×710 (1974–1989)
N° de réf. **9991921765A**

Boîte de vitesses

Douille 2ème rapport (1975–1988), uniq. pour Turbo avec boîte 4 rapports
N° de réf. **93030226200**

Support de boîte (1974–1986)
N° de réf. **91137503301**

Support de boîte (1987–1989)
N° de réf. **91137503110**

Disque-support d'aimant (1974–1988), pour Carrera jusqu'à 1986, jusqu'à 1978 pour véh. avec Sportomatic, à partir de 1978 pour véh. avec boîte mécanique type 915
N° de réf. **91531804504**

Cage à aiguilles (1974–1986), sauf Turbo
N° de réf. **99920110700**

Cage à aiguilles pour pignon fou 2ème rapport (1975–1988), uniq. pour Turbo avec boîte 4 rapports
N° de réf. **99920104700**

Fourchette de commande marche arrière – 5ème rapport (1974–1986), sauf Turbo
N° de réf. **91530311301**

Plaque de serrage (1975–1988), uniq. pour Turbo avec boîte 4 rapports
N° de réf. **93030212101**

Bouchon obturateur six pans avec aimant, Jaune anodisé (1974–1977)
N° de réf. **99906400802**

Bouchon obturateur six pans sans aimant, Jaune anodisé (1974–1977), également pour Turbo
N° de réf. **99906400702**

Essieu avant / direction

Jambe d'amortisseur gauche (1974–1989), sauf Turbo et Carrera avec M491 (turbo look)
N° de réf. **91134104304**

Jambe d'amortisseur droite (1974–1989), sauf Turbo et Carrera avec M491 (turbo look)
N° de réf. **91134104404**

Élément de fixation pour coussin de protection sur volant sport (1974–1989)
N° de réf. **PCG34784000**

Unité de contact avertisseur sonore pour volant sport (1974–1989), uniq. pour véhicules sans airbag
N° de réf. **PCG34783500**

Jantes/freins

Kit de réparation de plaquette de frein (1974–1989), sauf 911 G à partir de 1978 et Turbo de 1978 –1983
N° de réf. **91135295006**

Disque de frein avant (1974–1983), sauf Turbo à partir de 1978
N° de réf. **47740508300**

Leviers et pédaliers

Ressort de compression sur levier de vitesse (1974–1984), sauf Turbo
N° de réf. **91142413101**

Plaque de guidage sur levier de vitesse (1985–1986), uniq. pour Carrera
N° de réf. **91142414401**

Carrosserie

Cache de fixation de ceinture sur montant central (1975–1986)
N° de réf. **PCG80314300**

Plaque de fixation pour mono-grammes (1974–1977), sauf Turbo
N° de réf. **91155910700**

Double raccord sur ventilateur additionnel gauche (1984–1989)
N° de réf. **91157113700**

Bouton de trappe de réservoir, Noir (1974–1989)
N° de réf. **90155282200**

Guidage de coulisse (1987–1989), uniq. pour Cabriolet et Targa, pour Turbo uniq. à partir de 1988
N° de réf. **9115617300303C**

Velours à rayures Noir/Blanc, 2 x 1,5 m (1977–1989)
N° de réf. **PCG000000107BN**

Jeu de butées caoutchouc pour capot arrière (1975–1977), uniq. pour Turbo
N° de réf. **93051220300**

Capuchon (1976–1986), pour 911 G uniq. jusqu'à 1977
N° de réf. **91161363301**

Équerre pour baguette de clé gauche (1978–1986)
N° de réf. **91153195500**

Équipement électrique

Câble de raccordement amplificateur stéréo d'autoradio (1987–1989), uniq. avec M494 (amplificateur additionnel)
N° de réf. **92864540600**

Carte d'affectation fusibles et relais (1987–1988), uniq. pour Turbo
N° de réf. **93061224302**

Carte d'affectation fusibles et relais (1989–1989), uniq. pour Turbo
N° de réf. **93061224303**

Carte d'affectation fusibles et relais (1987–1988), uniq. pour Carrera
N° de réf. **91161224302**

Câble sous gaine (1984–1987)
N° de réf. **91161712407**

Câble sous gaine sur Tempomat (1974–1980)
N° de réf. **91161712406**

3e feu stop, Noir (1987–1989), uniq. pour Coupé/Targa
N° de réf. **9116310700201C**

Flexible en tissu pour essuie-glaces 3 m (1974–1989)
N° de réf. **PCG02030110**

Éclairage intérieur, chromé (1974–1978), lentille avec monogramme Hella et marquage DOT
N° de réf. **90163210100**

Jeu de haut-parleurs arrière Coupé/Targa (1974–1989)
N° de réf. **PCG91164540**

Jeu de haut-parleurs avant (1974–1987)
N° de réf. **PCG91164550**

Porsche Classic Communication Management (1974–1989), uniq. pour Europe
N° de réf. **91164559000**

Porsche Classic Communication Management variante US (1974–1989), uniq. pour USA et Canada
N° de réf. **91164559100**

Verre de phare Bosch (1974–1989), uniq. pour volant à gauche
N° de réf. **91163192702**

Section de tuyau pour bandeau arrière (1974–1977)
N° de réf. **91163160500**

Boîtier de cosse, à 6 broches (1974–1989)
N° de réf. **803971831**

Logiciel de navigation Europe (1974–1989)
N° de réf. **99664250100**

Logiciel de navigation Amérique (1974–1989)
N° de réf. **99664250200**

Accessoires

Dissolvant spécial pour silicone Porsche Classic (1986–1989), sauf USA
N° de réf. **00004400093**

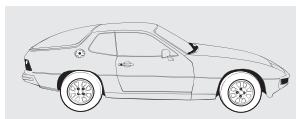
Capuchon de pendulette (1974–1989)
N° de réf. **91155220500**

Documentation technique

Manuel technique 911, 911 S, 911 Carrera (1975)
N° de réf. **WKD4659XX**, code pays (XX) voir Catalogue Partie 01, Documentation technique

924 1976 – 1988

Exemplaires produits **150 684**
Réf. de pièces disponibles **4 200**



Moteur

Injecteur de démarrage électrique (1981–1985), sauf Turbo
N° de réf. **PCG906171**

Douille isolante (1979–1982), uniq. pour Turbo
N° de réf. **93111022602**

Palier de bielle (1976–1985)
N° de réf. **046105701B**

Coude de tuyau (1976–1985), sauf Turbo
N° de réf. **047121175**

Thermocontact pour circuit d'eau de refroidissement (1976–1985)
N° de réf. **047131851D**

Jeu de clapets de soupape (1976–1985)
N° de réf. **059109651A**

Bouchon fileté (1986–1988)
N° de réf. **N 0161641**

Pompe à eau (1976–1985)
N° de réf. **060121012**

Flexible d'eau (1976–1985), sauf Turbo
N° de réf. **047121060**

Flexible d'eau pour refroidissement moteur (1976–1985)
N° de réf. **477121105**

Carburant / échappement

Kit de réparation pour clapet bypass (1979–1982), uniq. pour Turbo
N° de réf. **PCG12393000**

Flexible de raccordement vers goulotte de remplissage du réservoir (1986–1988)
N° de réf. **95120131900**

Boîte de vitesses

Fourchette (1979–1988), sauf 924
N° de réf. **93111608502**

Coussinet d'axe de fourchette extérieur (1976–1985), sauf Turbo
N° de réf. **088141713B**

Cage à aiguilles (1976–1985)
N° de réf. **99920110700**

Plaque de serrage (1978–1979), sauf Turbo, uniq. pour boîte 5 rapports
N° de réf. **93030212101**

Bague de synchronisation (1976–1988)
N° de réf. **PCG311295**

Bague de synchronisation (1976–1982)
N° de réf. **91130230114**

Essieu avant / direction

Silentbloc pour triangle de suspension (1976–1978), remplace le n° de réf. 171407181A à partir de
N° de réf. **PCG407181A**

Collier de fixation du triangle de suspension (1976–1988)
N° de réf. **477407169**

Jantes/freins

Disque de frein avant (1979–1982), uniq. pour S et Turbo
N° de réf. **477405083D**

Carrosserie

Cache de fixation de ceinture sur montant central (1980–1985)
N° de réf. **PCG80314300**

Pare-brise, teinté (1976–1988), sauf Turbo
N° de réf. **477845011G**

Support pour phare escamotable (1976–1988)
N° de réf. **477805617**

Velours à rayures Noir/Blanc, 2 x 1,5 m (1977–1988)
N° de réf. **PCG000000107BN**

Jeu de grilles d'aération (1979–1982), uniq. pour Turbo
N° de réf. **PCG853381**

Poignée de portière extérieure droite avec barillet (1986–1988)
N° de réf. **94453890600**

Équipement électrique

Flexible en tissu pour essuie-glaces 3 m (1976–1988)
N° de réf. **PCG02030110**

Plaque de maintien pour fixation de l'alternateur (1976–1985), sauf Turbo
N° de réf. **046903145A**

Support d'alternateur (1976–1985), sauf Turbo
N° de réf. **046903143A**

Courroie trapézoïdale pour poulie de courroie trapézoïdale 61 mm (1981–1985)
N° de réf. **99919220050**

Courroie trapézoïdale pour poulie de courroie trapézoïdale 66 mm (1976–1980)
N° de réf. **047903137A**

Porsche Classic Communication Management (1976–1988), uniq. pour Europe
N° de réf. **91164559000**

Porsche Classic Communication Management variante US (1976–1988), uniq. pour USA et Canada
N° de réf. **91164559100**

Courroie trapézoïdale étroite 9,5X1048 (1979–1980), sauf 924
N° de réf. **99919215450**

Capuchon de protection inférieur pour moteur électrique de phares escamotables (1976–1988)
N° de réf. **477941386**

Logiciel de navigation Europe (1976–1988)
N° de réf. **99664250100**

Logiciel de navigation Amérique (1976–1988)
N° de réf. **99664250200**

Étrier d'alternateur (1976–1985), sauf Turbo
N° de réf. **046903255A**

Boîtier de cosse, à 6 broches (1978–1988)
N° de réf. **803971831**

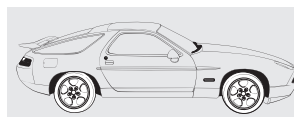
Réservoir liquide lave-glace (1979–1987)
N° de réf. **477955451F**

Documentation technique

Manuel technique 924, 924 Turbo (1982)
N° de réf. **WKD4705XX**, code pays (XX) voir Catalogue Partie 01, Documentation technique

928 1978 – 1995

Exemplaires produits **61 056**
Réf. de pièces disponibles **8 500**



Moteur

Jeu de joints pour pompe de liquide de refroid. (1987–1995)
N° de réf. **PCG10601520**

Sonde de température (1984–1986)
N° de réf. **92860614300**

Boîte de vitesses

Cylindre récepteur d'embrayage (1978–1982)
N° de réf. **92811623718**

Essieu avant / direction

Élément de fixation pour coussin de protection sur volant sport (1980–1991)
N° de réf. **PCG34784000**

Unité de contact avertisseur sonore pour volant sport (1980–1991), uniq. pour véhicules sans airbag
N° de réf. **PCG34783500**

Écrou de réglage d'amortisseur essieu avant (1980–1985), à partir de 1983 uniquement avec châssis sport
N° de réf. **92833351301**

Carrosserie

Cache de fixation de ceinture sur montant central (1983–1986)
N° de réf. **PCG80314300**

Partie centrale aileron arrière (1980–1985), uniquement 928 S
N° de réf. **92851207102**

Velours à rayures Noir/Blanc, 2 x 1,5 m (1978–1990)
N° de réf. **PCG000000107BN**

Jeu de vis avec rondelles, 10 pièces (1983–1989)
N° de réf. **PCG91903002**

Équipement électrique

Câble de raccordement amplificateur stéréo d'autoradio (1987–1988), uniq. avec M494 (amplificateur additionnel)
N° de réf. **92864540600**

Flexible en tissu pour essuie-glaces 3 m (1978–1986)
N° de réf. **PCG02030110**

Logiciel de navigation Europe (1978–1995)
N° de réf. **99664250100**

Logiciel de navigation Amérique (1978–1995)
N° de réf. **99664250200**

Porsche Classic Communication Management (1978–1991), uniq. pour Europe
N° de réf. **91164559000**

Porsche Classic Communication Management variante US (1978–1991), uniq. pour USA et Canada
N° de réf. **91164559100**

Boîtier de cosse, à 6 broches (1984), uniquement pour S
N° de réf. **803971831**

Accessoires

Filet à bagages (1980–1995)
N° de réf. **92855563103**

Plaque autocollante 98 RON (1992–1995)
N° de réf. **92800611720**

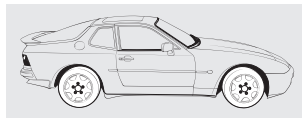
Porte-documents de bord en cuir avec monogramme Porsche en relief, Noir (1990–1995)
N° de réf. **PCG48050000**

Dissolvant spécial pour silicone Porsche Classic (1978–1995), sauf USA
N° de réf. **00004400093**

944

1982 – 1991

Exemplaires produits **163 302**
Réf. de pièces disponibles **6 200**



Moteur

Jeu de joints pour pompe de liquide de refroid. (1989–1991)
N° de réf. **PCG10602124**

Jeu de joints pour pompe de liquide de refroid. (1989–1991), uniq. pour Turbo
N° de réf. **PCG10602151**

Pignon d'arbre à cames (1987–1991), uniq. pour S jusqu'à 1988 avec M44.40, uniq. pour S2 à partir de 1989 avec M44.41
N° de réf. **94410554531**

Tuyau d'huile pour alimentation en huile du turbocompresseur (1985–1991), uniq. pour Turbo avec type de moteur M44.50, M44.51 et M44.52
N° de réf. **95110710801**

Bouchon fileté (1986–1991)
N° de réf. **N 0161641**

Flexible d'eau (1985–1987), uniq. pour Turbo avec type de moteur M44.50 et M44.51
N° de réf. **95110624706**

Carburant / échappement

Flexible de raccordement vers goulotte de remplissage du réservoir (1985–1988), en 1985 uniquement pour Turbo
N° de réf. **95120131900**

Boîte de vitesses

Fourchette (1982–1991)
N° de réf. **93111608502**

Bague de synchronisation (1982–1991)
N° de réf. **PCG311295**

Essieu avant / direction

Élément de fixation pour coussin de protection sur volant sport (1982–1991)
N° de réf. **PCG34784000**

Unité de contact avertisseur sonore pour volant sport (1982–1991), uniq. pour véhicules sans airbag
N° de réf. **PCG34783500**

Collier de fixation du triangle de suspension (1982–1985)
N° de réf. **477407169**

Jantes/freins

Disque de frein avant (1982–1986), sauf 944 S
N° de réf. **477405083D**

Carrosserie

Cache de fixation de ceinture sur montant central (1982–1988)
N° de réf. **PCG80314300**

Pare-brise, teinté (1982–1985), sauf Turbo
N° de réf. **477845011G**

Support pour phare escamotable (1982–1991)
N° de réf. **477805617**

Velours à rayures Noir/Blanc, 2 x 1,5 m (1982–1990)
N° de réf. **PCG000000107BN**

Traverse, apprêtée (1985–1991), en 1985 uniquement pour Turbo
N° de réf. **95150125100**

Tuyau sur échangeur thermique huile-eau (1982–1985), sauf Turbo
N° de réf. **94457238102**

Poignée de portière extérieure droite avec barillet (1982–1985)
N° de réf. **94453890600**

Équipement électrique

Cache clignotant latéral arrière (1982–1991)
N° de réf. **94463142700**

Flexible en tissu pour essuie-glaces 3 m (1982–1985), sauf Turbo
N° de réf. **PCG02030110**

Porsche Classic Communication Management (1982–1991), uniq. pour Europe
N° de réf. **91164559000**

Porsche Classic Communication Management variante US (1982–1991), uniq. pour USA et Canada
N° de réf. **91164559100**

Capuchon de protection inférieur pour moteur électrique de phares escamotables (1982–1991)
N° de réf. **477941386**

Logiciel de navigation Europe (1982–1991)
N° de réf. **99664250100**

Logiciel de navigation Amérique (1982–1991)
N° de réf. **99664250200**

Boîtier de cosse, à 6 broches (1982–1991)
N° de réf. **803971831**

Réservoir liquide lave-glace (1982–1987)
N° de réf. **477955451F**

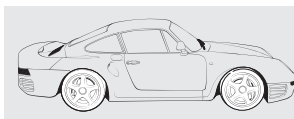
Accessoires

Porte-documents de bord en cuir avec monogramme Porsche en relief, Noir (1990–1991)
N° de réf. **PCG48050000**

959

1987 – 1988

Exemplaires produits **292**
Réf. de pièces disponibles **2 300**



Moteur

Tubulure d'admission d'huile avec kit de montage (1987–1988)
N° de réf. **PCG10703420**

Pompe à huile avec kit de montage (1987–1988)
N° de réf. **PCG10701001**

Jeu de vis de chapeau de bielle, 2 pièces (1987–1988)
N° de réf. **PCG10317100**

Vis à tête hexagonale M12x1,5x32 (1987–1988)
N° de réf. **9000830620J**

Sonde de température (1987–1988)
N° de réf. **92860614300**

Arbre de liaison pour entraînement de la pompe à huile (1987–1988)
N° de réf. **93510704120**

Carburant / échappement

Kit de réparation pour clapet bypass (1987–1988)
N° de réf. **PCG12393000**

Essieu avant / direction

Élément de fixation pour coussin de protection sur volant sport (1987–1988)
N° de réf. **PCG34784000**

Unité de contact avertisseur sonore pour volant sport (1987–1988), uniq. pour véhicules sans airbag
N° de réf. **PCG34783500**

Écrou de réglage d'amortisseur essieu avant (1987–1988)
N° de réf. **92833351301**

Carrosserie

Cache de capot du compartiment moteur (1987–1988)
N° de réf. **91161290600**

Bouton de trappe de réservoir, Noir (1987–1988)
N° de réf. **90155282200**

Équipement électrique

Porsche Classic Communication Management (1987–1988), uniq. pour Europe
N° de réf. **91164559000**

Porsche Classic Communication Management variante US (1987–1988), uniq. pour USA et Canada
N° de réf. **91164559100**

Logiciel de navigation Europe (1987–1988)
N° de réf. **99664250100**

Logiciel de navigation Amérique (1987–1988)
N° de réf. **99664250200**

Accessoires

Porte-documents de bord en cuir avec monogramme Porsche en relief, Noir (1987–1988)
N° de réf. **PCG48050000**

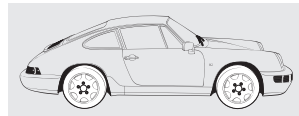
Documentation technique

Manuel technique 959 (1987)
N° de réf. **WKD9590XX87**, code pays (XX) voir Catalogue Partie 01, Documentation technique

964

1989 – 1994

Exemplaires produits **63 762**
Réf. de pièces disponibles **5 000**



Moteur

Carter moteur 3,3 l (1991–1992), uniq. pour Turbo avec type de moteur M30.69
N° de réf. **93010100321**

Carter moteur 3,6 l (1989–1994), uniq. pour Carrera avec type de moteur M64.01/02/03, Turbo uniq. avec type de moteur M64.50, sauf RS
N° de réf. **99310100510**

Kit de montage 3,3 l (1991–1992), uniq. pour Turbo avec type de moteur M30.69, sauf Carrera et RS
N° de réf. **PCG10096430**

Kit de montage 3,6 l (1989–1994), uniq. pour Carrera avec type de moteur M64.01 à M64.03, sauf Turbo et RS
N° de réf. **PCG10096420**

Kit de montage 3,6 l (1993), uniq. pour Turbo avec type de moteur M64.50, sauf Carrera
N° de réf. **PCG10096410**

Carburant / échappement

Kit de réparation pour clapet bypass (1991–1994), uniq. pour Turbo
N° de réf. **PCG12393000**

Canalisation de retour de carburant (1992–1994), uniq. pour volant à droite
N° de réf. **96435658403**

Boîte de vitesses

Canalisation d'huile vers radiateur d'huile Tiptronic (1990–1994), uniq. pour Carrera 2 avec boîte Tiptronic
N° de réf. **94330707002**

Essieu avant / direction

Élément de fixation pour coussin de protection sur volant sport (1992), uniq. pour RS
N° de réf. **PCG34784000**

Unité de contact avertisseur sonore pour volant sport (1992), uniq. pour RS sans airbag
N° de réf. **PCG34783500**

Jantes/freins

Kit de réparation servofrein et maître-cylindre de frein (1990–1994), uniq. pour Carrera 2, également pour Targa et Speedster
N° de réf. **PCG35518201**

Carrosserie

Revêt. de sol moquette pour plancher avant droit, Noir (1989–1994), uniq. pour volant à gauche
N° de réf. **964551012015FV**

Bouton de trappe de réservoir, Noir (1989–1994)
N° de réf. **90155282200**

Guidage de coulisse (1989–1994), uniq. pour Targa
N° de réf. **9115617300303C**

Velours à rayures Noir/Blanc, 2 x 1,5 m (1989–1990)
N° de réf. **PCG000000107BN**

Tôle de renfort sur la console centrale (1989–1994)
N° de réf. **96455254300**

Équipement électrique

Carte d'affectation fusibles et relais (1993–1994), uniq. pour Turbo
N° de réf. **96561020903**

3e feu stop, Noir (1989–1994), uniq. pour Coupé/Targa
N° de réf. **9116310700201C**

Jeu de haut-parleurs arrière Coupé/Targa (1989–1994)
N° de réf. **PCG911645400**

Jeu de haut-parleurs avant (1992–1992), uniq. pour RS
N° de réf. **PCG911645500**

Porsche Classic Communication Management (1989–1994), uniq. pour Europe
N° de réf. **91164559000**

Porsche Classic Communication Management variante US (1989–1994), uniq. pour USA et Canada
N° de réf. **91164559100**

Jeu 6 connecteurs avec contacts (1989–1994)
N° de réf. **PCG61284900**

Verre de phare Bosch (1989–1994), uniq. pour volant à gauche
N° de réf. **91163192702**

Logiciel de navigation Europe (1989–1994)
N° de réf. **99664250100**

Logiciel de navigation Amérique (1989–1994)
N° de réf. **99664250200**

Boîtier de cosse, à 6 broches (1989–1994)
N° de réf. **803971831**

Accessoires

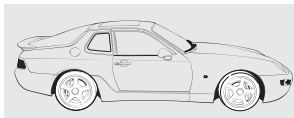
Porte-documents de bord en cuir avec monogramme Porsche en relief, Noir (1990–1994)
N° de réf. **PCG48050000**

Jeu films protection antigraillon-nage g./dr., Noir (1989–1994), uniq. pour Carrera
N° de réf. **PCG55932515**

968

1992 – 1995

Exemplaires produits **11 248**
Réf. de pièces disponibles **5 900**



Moteur

Jeu de joints pour pompe de liquide de refroid. (1992–1995)
N° de réf. **PCG10600300**

Pignon d'arbre à cames (1992–1995), uniq. avec M44.43/44
N° de réf. **94410554531**

Bouchon fileté (1992–1995)
N° de réf. **N 0161641**

Essieu avant / direction

Élément de fixation pour coussin de protection sur volant sport (1992–1995), uniq. pour Clubsport
N° de réf. **PCG34784000**

Unité de contact avertisseur sonore pour volant sport (1992–1995), uniq. pour Clubsport sans airbag
N° de réf. **PCG34783500**

Carrosserie

Logement partie inférieure de serrure de capot (1992–1995)
N° de réf. **94451133100**

Câble sous gaine pour coffre à bagages (1993–1995), uniq. pour Clubsport
N° de réf. **94451209706**

Traverse, apprêtée (1992–1995)
N° de réf. **95150125100**

Équipement électrique

Porsche Classic Communication Management (1992–1995), uniq. pour Europe
N° de réf. **91164559000**

Porsche Classic Communication Management variante US (1992–1995), uniq. pour USA et Canada
N° de réf. **91164559100**

Logiciel de navigation Europe (1992–1995)
N° de réf. **99664250100**

Logiciel de navigation Amérique (1992–1995)
N° de réf. **99664250200**

Boîtier de cosse, à 6 broches (1992–1995)
N° de réf. **803971831**

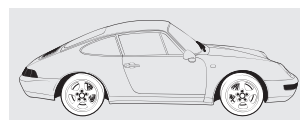
Accessoires

Porte-documents de bord en cuir avec monogramme Porsche en relief, Noir (1992–1995)
N° de réf. **PCG48050000**

993

1994 – 1998

Exemplaires produits **68 881**
Réf. de pièces disponibles **6 600**



Moteur

Carter moteur 3,6 l (1994–1998), uniq. pour Carrera avec type de moteur M64.05/06/07/08/21/22/23/24, Turbo uniq. avec type de moteur M64.60, sauf RS
N° de réf. **99310100510**

Kit de montage 3,6 l (1995–1998), uniq. pour Carrera avec type de moteur M64.05/06/07/08/21/22/23/24, Turbo uniq. avec type de moteur M64.60, sauf RS
N° de réf. **PCG10099310**

Support sur pompe d'assistance (1995–1998), uniq. pour Turbo
N° de réf. **99314718504**

Carburant / échappement

Sortie d'échappement gauche, en Noir (1994–1998), uniq. pour Carrera S, Carrera 4S et Turbo
N° de réf. **99311198104**

Sortie d'échappement droite, en Noir (1994–1998), uniq. pour Carrera S, Turbo
N° de réf. **99311198204**

Canalisation de retour de carburant (1994–1998), uniq. pour volant à droite
N° de réf. **96435658403**

Boîte de vitesses

Carter de boîte manuelle à 6 rapports (1994–1998), uniq. pour les types de boîte G50.20, G50.21, G64.20, G64.21, G50.31, G50.32 ou G50.33
N° de réf. **96430101057**

Couvercle de boîte avant (1994–1998), uniq. pour les types de boîte G5020, G5021, G5031, G5033
N° de réf. **96430130104**

Carrosserie

Pare-chocs avant (1994–1998), uniq. pour Carrera S/4S ou turbo look, sauf RS
N° de réf. **99350531102G2X**

Aileron arrière (1994–1998), uniq. pour véhicules avec Aérokit Turbo II
N° de réf. **99351298002**

Bouton de trappe de réservoir, Noir (1994–1998)
N° de réf. **90155282200**

Raccord à gousset sur bas de caisse droit (1995–1998), uniq. pour Carrera avec turbo look, sauf RS
N° de réf. **99350217801GRV**

Cache de pare-chocs arrière, apprêté (1994–1998), uniq. pour Carrera, sauf USA
N° de réf. **99350541100G2X**

Habillage pare-chocs arrière, apprêté (1994–1998), uniq. pour Carrera S/4S et Turbo
N° de réf. **99350541102G2X**

Calage de dépression (1994–1998)
N° de réf. **99357207701**

Toile de capote, en Bleu-Noir (1994–1998), uniq. pour Cabriolet, sauf RS
N° de réf. **PCG561900007JW**

Toile de capote, en Noir (1994–1998), uniq. pour Cabriolet, sauf RS
N° de réf. **PCG561900002XW**

Tôle de renfort sur la console centrale (1994–1998)
N° de réf. **96455254300**

Équipement électrique

Jeu de haut-parleurs arrière Coupé/Targa (1994–1998), uniq. pour véhicules sans pack audio
N° de réf. **PCG91164540**

Jeu de haut-parleurs avant (1996–1997), uniq. pour RS
N° de réf. **PCG91164550**

Porsche Classic Communication Management (1994–1998), uniq. pour Europe
N° de réf. **91164559000**

Porsche Classic Communication Management variante US (1994–1998), uniq. pour USA et Canada
N° de réf. **91164559100**

Jeu 6 connecteurs avec contacts (1994–1998)
N° de réf. **PCG61284900**

Logiciel de navigation Europe (1994–1998)
N° de réf. **99664250100**

Logiciel de navigation Amérique (1994–1998)
N° de réf. **99664250200**

Accessoires

Plaquette autocollante 98 RON (1994–1998)
N° de réf. **92800611720**

Porte-documents de bord en cuir avec monogramme Porsche en relief, Noir (1994–1998)
N° de réf. **PCG48050000**

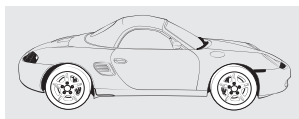
Jeu films protection antigraillonnage g./dr., Noir (1994–1998), uniq. pour Carrera
N° de réf. **PCG55932004041**

Documentation technique

Manuel technique 911 Carrera 2-4, 911 Turbo (1995)
N° de réf. **WKD993XXX95**, code pays (XXX) voir Catalogue Partie 01, Documentation technique

986 1997 – 2004

Exemplaires produits **164 874**
Réf. de pièces disponibles **8 400**



Moteur

Admission d'air radiateur à eau (2000–2004), uniq. pour 986 S
N° de réf. **99657514102**

Carburant / échappement

Écran thermique de catalyseur (1997–2004)
N° de réf. **99611342100**

Silencieux (2000–2002), uniq. pour 986 S avec OBD II
N° de réf. **99611114105**

Silencieux (2000–2002), uniq. pour 986 S
N° de réf. **99611114202**

Silencieux (1997–1999), sauf 986 S
N° de réf. **99611112107**

Essieu avant / direction

Moyeu de roue (1997–2004)
N° de réf. **99634160554**

Carrosserie

Cache de frein à main pour milieu console centrale, Gris-Noir (1997–1999), uniq. avec M011 (pack « Trend ») ou M016 (pack « Standard »), sauf 986 S
N° de réf. **99655228301B12**

Visière du combiné d'instruments carbone, cuir, en Noir (1997–2004), uniq. pour volant à gauche
N° de réf. **98655298404A11**

Clé de rechange, avec dispositif de fermeture spécial (1997–2004)
N° de réf. **99653893200**

Pare-chocs avant (1997–2002), uniq. avec M009 (cylindrique 2,5 l et 2,7 l)
N° de réf. **98650531107**

Équilibreur à gaz comprimé (1997–2004)
N° de réf. **99651155101**

Boîtier sur filtre d'habitacle (1997–2004), uniq. pour volant à gauche
N° de réf. **99657201902**

Poignée boîte à gants, Argent Sport (2003–2004), uniq. pour volant à gauche
N° de réf. **99655234901V03**

Capot de coffre à bagages, apprêté (1997–2004)
N° de réf. **99651101103GRV**

Condensateur (1997–2004)
N° de réf. **99757391101**

Parties de planche de bord carbone, 4 pièces (1997–2002), uniq. sans PCM jusqu'en 07/2002
N° de réf. **00004480087**

Parties de planche de bord carbone, 4 pièces (1997–2002), uniq. avec PCM jusqu'en 07/2002
N° de réf. **00004480148**

Habillage de planche de bord, Gris graffiti (2002–2002), uniq. pour volant à gauche avec M981 (intérieur cuir sans housses de siège)
N° de réf. **99655210102C51**

Habillage de planche de bord, Noir (2002–2002), uniq. pour volant à droite avec M981 (intérieur cuir sans housses de siège)
N° de réf. **99655210202A11**

Cache de pare-chocs arrière, apprêté (1997–2002)
N° de réf. **98650541112**

Équipement électrique

Câble adaptateur (1997–2004), uniq. pour véhicules avec M537 (climatisation)
N° de réf. **PCG57391900**

Émetteur manuel (1997–2004), pour 986 S à partir de 2001, uniq. avec M534 (sécurité antivol) et M524 (antidémarrage 433 MHz)
N° de réf. **98663724417**

Émetteur manuel (2001–2004), uniq. avec M535 (sécurité antivol 315 MHz) et M525 (antidémarrage 315 MHz)
N° de réf. **98663724418**

Combiné d'instruments, Noir Rallye (2001–2004), uniq. pour Boxster et Boxster S avec M249 (boîte Tiptronic) et uniq. pour Grande-Bretagne.
N° de réf. **9866419837870C**

Console cuir, Noir (1999–2004), uniq. pour volant à droite avec M012 (pack Sport Design), M614 (pré-équipement pour téléphone Motorola 2200), M618 (pré-équipement pour téléphone), M981 (intérieur cuir sans housses de siège)
N° de réf. **99655209303A11**

Porsche Classic Communication Management Plus (1997–2004), uniq. pour Europe
N° de réf. **99664259000**

Porsche Classic Communication Management Plus variante US (1997–2004), uniq. pour USA et Canada
N° de réf. **99664259100**

Phare gauche (1997–2002), uniq. pour circulation à droite
N° de réf. **98663113107**

Phare gauche (2003–2004), uniq. pour circulation à droite
N° de réf. **98663113117**

Phare droit (1997–2002), uniq. pour circulation à droite
N° de réf. **98663113207**

Phare droit (2003–2004), uniq. pour circulation à droite
N° de réf. **98663113217**

Logiciel de navigation Europe (1997–2004)
N° de réf. **99664250100**

Logiciel de navigation Amérique (1997–2004)
N° de réf. **99664250200**

Accessoires

Lot de tapis de sol toutes saisons pour volant à droite (1997–2004)
N° de réf. **PCG04480042**

Documentation technique

Manuel technique Boxster (1997)
N° de réf. **WKD9861XX97**, code pays (XX) voir Catalogue Partie 01, Documentation technique

Manuel technique Boxster, Boxster S (2001)
N° de réf. **WKD9860XX01**, code pays (XX) voir Catalogue Partie 01, Documentation technique

996

1998 – 2005

Exemplaires produits **175 262**
Réf. de pièces disponibles **13 500**



Moteur

Écran thermique de culasse (1998–2001), uniq. avec les lettres-repères du moteur 9601, 9602 et 9604
N° de réf. **99610442502**

Admission d'air radiateur à eau (1998–2005), uniq. pour Carrera et GT3
N° de réf. **99657514102**

Jeu de bielles, 6 pièces (2001–2005), uniq. pour GT2 et Turbo
N° de réf. **99610397570**

Carburant / échappement

Silencieux (1998–2001), uniq. pour Carrera avec M480 (boîte manuelle 6 rapports) et avec types de moteurs 9601, 9602 et 9604
N° de réf. **99611112257**

Silencieux (2000–2005), uniq. pour Carrera avec M480 (boîte manuelle 6 rapports)
N° de réf. **99611112157**

Boîte de vitesses

Plaque intermédiaire (1998–2001), uniquement avec la Tiptronic
N° de réf. **99630702001**

Essieu avant / direction

Moyeu de roue (1998–2005), uniq. pour Carrera
N° de réf. **99634160554**

Silencieux avant (1998–2001), uniq. pour Carrera 4 avec M030 (châssis sport)
N° de réf. **99634304340**

Silencieux avant (2002–2005), uniq. pour Carrera 4 avec M339 (transmission intégrale) et M030 (châssis sport)
N° de réf. **99634304345**

Silencieux avant (1998–2001), uniq. pour Carrera 2 avec M338 (propulsion) et M030 (châssis sport)
N° de réf. **99634304140**

Butée de suspension avant gauche (1999–2005), uniq. pour Carrera 4 et Turbo
N° de réf. **99634301504**

Butée de suspension avant droite (1999–2005), uniq. pour Carrera 4 et Turbo
N° de réf. **99634301604**

Essieu arrière

Arbre de transmission (1999–2005), uniq. avec M480 (boîte manuelle 6 rapports)
N° de réf. **99633202423**

Jantes/freins

Disque de frein avant droit (1999–2002), uniq. pour GT3
N° de réf. **99635141091**

Carrosserie

Cache filtre à particules droit, Noir (2001–2005), uniq. pour Turbo et GT2
N° de réf. **9965725620201C**

Écran thermique pare-chocs arrière gauche (2001–2005), uniq. pour Carrera 4S à partir de 2002, Turbo et GT2
N° de réf. **99650562100**

Baguettes de seuil de porte en carbone avec monogramme « Carrera » (1998–2005), uniq. pour Carrera
N° de réf. **99655198406**

Baguettes de seuil de porte en carbone avec monogramme « GT3 » (1999–2005), uniq. pour GT3
N° de réf. **99655198490**

Baguettes de seuil de porte en carbone avec monogramme « turbo » (2001–2005), uniq. pour Turbo
N° de réf. **99655198402**

Clé de rechange, avec dispositif de fermeture spécial (1998–2005)
N° de réf. **99653893200**

Lève-vitre avec moteur droit (1998–2005), uniq. pour Carrera Cabriolet
N° de réf. **99654301606**

Équilibreur à gaz comprimé (1999–2005)
N° de réf. **99651155101**

Boîtier sur filtre d'habitacle (1998–2005), uniq. pour volant à gauche
N° de réf. **99657201902**

Poignée boîte à gants, Argent Sport (2003–2005), uniq. pour volant à gauche
N° de réf. **99655234901V03**

Condensateur (1998–2005), sauf Turbo, GT2 et Carrera 4S à partir de l'année-modèle 2002 et/ou avec M095 (modèle spécial 40 ans de 911)
N° de réf. **99757391101**

Doubleure d'aile avant droite (2002–2005), uniq. pour Carrera
N° de réf. **99650412403**

Panneau latéral intérieur gauche, apprêté (2001–2005), uniq. pour Targa
N° de réf. **99650204301GRV**

Panneau latéral intérieur droit, apprêté (2001–2005), uniq. pour Targa
N° de réf. **99650204401GRV**

Spoiler sur pare-chocs avant, Noir satiné (2001–2005), uniq. Turbo
N° de réf. **9965053550001C**

Cache de pare-chocs arrière, apprêté (1998–2001), uniq. pour Carrera avec M635 (aide au stationnement)
N° de réf. **99650541122**

Cache de pare-chocs avant (1999–2005), uniq. pour Carrera 4S et Turbo
N° de réf. **99650531108**

Support de pare-chocs (1998–2001), sauf Turbo et GT2
N° de réf. **99650502100**

Habillage pare-chocs avant (1998–2001), uniq. pour Carrera
N° de réf. **99650531107**

Habillage pare-chocs avant (2002–2005), uniq. pour Carrera
N° de réf. **99650531109**

Glace de portière droite (1998–2005), 996 Carrera uniq. pour Coupé et Targa
N° de réf. **99654251202**

Caisson de porte gauche, apprêté (1998–2005)
N° de réf. **99653101106GRV**

Cache d'auvent, Noir (1998–2000), uniq. pour Carrera, uniq. pour volant à gauche
N° de réf. **9965725630401C**

Équipement électrique

Câble adaptateur (1998–2005), sauf GT2, uniq. pour véhicules avec M537 (climatisation)
N° de réf. **PC657391900**

Glissière de maintien pare-chocs arrière (1998–2002), sauf Turbo et GT2
N° de réf. **99650583700**

Émetteur manuel (2001–2005), uniq. avec M535 (sécurité antivol 315 MHz) et M533 (suppression commande de capote à distance)
N° de réf. **99663724442**

Émetteur manuel (2002–2005), uniq. pour Targa avec M535 (sécurité antivol 315 MHz)
N° de réf. **98663724418**

Émetteur manuel (2002–2005), uniq. pour Carrera avec M534 (sécurité antivol)
N° de réf. **98663724417**

Émetteur manuel 2 boutons (2001–2005), uniq. avec M534 (dispositif de sécurité antivol) et M533 (suppression commande de capote à distance)
N° de réf. **99663724440**

Émetteur manuel 3 boutons (2001–2005), sauf GT2 et GT3, pour Turbo uniq. à partir de 2004, uniq. pour Cabriolet avec M534 (sécurité antivol)
N° de réf. **99663724441**

Console cuir, Noir (1999–2005), sauf GT2, uniq. pour volant à droite, pour Carrera 2 et 4 uniq. avec M614 (pré-équipement pour téléphone Motorola 2200), M618 (pré-équipement pour téléphone), pour Turbo et GT3 uniq. avec M618 (pré-équipement pour téléphone)
N° de réf. **99655209303A11**

Phare Litronic gauche (2002–2005), uniq. pour Carrera et GT3, pour GT3 uniq. à partir de 2003, uniq. pour circulation à droite
N° de réf. **99663105521**

Phare Litronic droit (2002–2005), uniq. pour Carrera et GT3, pour GT3 uniq. à partir de 2003, uniq. pour circulation à droite
N° de réf. **99663105621**

Porsche Classic Communication Management Plus (1998–2005), uniq. pour Europe
N° de réf. **99664259000**

Porsche Classic Communication Management Plus variante US (1998–2005), uniq. pour USA et Canada
N° de réf. **99664259100**

Phare gauche (1998), uniq. pour Carrera 2 avec régulation de portée des phares, uniq. pour circulation à droite
N° de réf. **99663115304**

Phare droit (1998), uniq. pour Carrera 2 avec régulation de portée des phares, uniq. pour circulation à droite
N° de réf. **99663115404**

Phare, droit (2002–2005), uniq. pour Carrera et GT3, pour GT3 uniq. à partir de 2003, uniq. pour circulation à droite
N° de réf. **99663105651**

Logiciel de navigation Europe (1998–2005)
N° de réf. **99664250100**

Logiciel de navigation Amérique (1998–2005)
N° de réf. **99664250200**

Accessoires

Housse de protection voiture 996 (1998–2005), uniq. pour Carrera, uniq. pour véhicules sans Aérokit
N° de réf. **00004400077**

Housse de protection voiture, Noire (1998–2005), uniq. pour Carrera sans Aérokit Également utilisable pour 997 Carrera 2, 4 et S, variantes sans Aérokit
N° de réf. **PCG04400077**

Lot de tapis de sol toutes saisons pour volant à droite (1998–2005), sauf pour Cabriolet/Targa avec M680 (pack de sonorisation BOSE)
N° de réf. **PCG04480042**

Documentation technique

Manuel technique 911 Carrera 2/4 (1999), uniq. pour Carrera
N° de réf., **WKD996XXX99**, code pays (XX) voir Catalogue Partie 01, Documentation technique

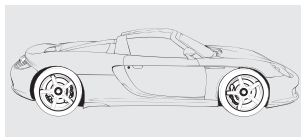
Manuel technique 911 Carrera 2/4 (2005), uniq. pour Carrera
N° de réf. **WKD9960XX05**, code pays (XX) voir Catalogue Partie 01, Documentation technique

Manuel technique 911 Turbo (2002), uniq. pour Turbo
N° de réf. **WKD996XXXX2**, code pays (XX) voir Catalogue Partie 01, Documentation technique

Carrera GT

2004 – 2006

Exemplaires produits **1 270**
Réf. de pièces disponibles **1 900**



Carrosserie

Lien de fixation avec support de goujon à souder, Noir (2004 – 2006)
N° de réf. **PCG61210100**

Tous les modèles Classic

Carrosserie

Écusson de capot autocollant RS
N° de réf. **PCG55921190**

Carburant / échappement

Additif carburant Porsche Classic, 300 ml
N° de réf. **00004420602**

Additif carburant Porsche Classic, 300 ml variante US
N° de réf. **00004420622**

Jantes/freins

Manomètre « Porsche Classic » dans une pochette en cuir
N° de réf. **91172220200**

Équipement électrique

Porsche Classic Vehicle Tracking System, pour 356 uniq. avec réseau de bord 6 V uniquement en association avec un convertisseur de tension
N° de réf. **PCG04490290**

Accessoires

Panneau métal liquide de frein Porsche Classic
N° de réf. **PCG04430501**

Panneau métal additif carburant Porsche Classic
N° de réf. **PCG04420602**

Panneau métal huile moteur Porsche Classic 10W-50
N° de réf. **PCG04301050**

Panneau métal huile moteur Porsche Classic 10W-60
N° de réf. **PCG04301060**

Panneau métal huile moteur Porsche Classic 20W-50
N° de réf. **PCG04302050**

Panneau métal huile moteur Porsche Classic 5W-50
N° de réf. **PCG04300550**

Lampe portative
N° de réf. **64472260101**

Kit d'entretien Porsche Classic, à l'exception de la Russie et de la Chine
N° de réf. **PCG90101040**

Jeu de protections pour pneu, taille M, uniq. pour véhicules jusqu'à une largeur de pneus de 255 mm
N° de réf. **PCG04461000**

Nettoyant pour vitres
N° de réf. **PCG90103240**

Étui à clés velours côtelé avec écusson Porsche en relief
N° de réf. **PCG90210010**

Étui à clés en cuir, couleur Lie de vin
N° de réf. **PCG044100003MX**

Étui à clés Pied-de poule avec écusson Porsche en relief
N° de réf. **PCG90110010**

Étui à clés tartan Orange avec écusson Porsche en relief
N° de réf. **PCG91410010**

Étui à clés tartan Rouge avec écusson Porsche en relief
N° de réf. **PCG91110010**




Cherchez. Cliquez. Trouvez.

Porsche Classic Parts Explorer.

Sans aucune recherche fastidieuse, vous trouverez en ligne une sélection de nos nouveaux accessoires et pièces d'origine. Et le meilleur dans tout ça ? Chaque année, environ 300 rééditions de pièces sont ajoutées – naturellement pour votre modèle de collection. Rendez-vous sur le site www.porsche.com/classic-explorer pour une visite d'exploration personnalisée.

Distinctions pour ORIGINALE



2 fois Argent en 2018

Nous vous recommandons de ne monter que des pièces Porsche d'origine sur votre véhicule. Ces pièces peuvent être commandées auprès des Centres (Service) Porsche agréés. Votre Centre (Service) Porsche est informé des pièces homologuées et saura vous conseiller. En cas d'utilisation de pièces ou accessoires non homologués par Porsche, Porsche se voit dans l'obligation de décliner toute responsabilité concernant les dommages ou préjudices que ceux-ci pourraient entraîner.

Même si un fournisseur d'accessoires ou de pièces est en possession d'une homologation générale, celle-ci ne s'applique pas à nos véhicules dont la sécurité serait susceptible d'être menacée. La multiplicité des produits existant sur le marché des accessoires ne permet pas à Porsche de tous les contrôler. Ne négligez pas non plus le fait que l'utilisation de pièces et d'accessoires non homologués par Porsche compromet la garantie dont bénéficie votre véhicule. Sous réserve d'erreurs, de modifications de conception, de forme, d'équipement, de disponibilité et de délai de livraison ainsi que de variations de teinte et de matériau.

Certains produits peuvent être différents dans certains pays de ceux décrits ici, notamment en raison de réglementations différentes et certains articles ne sont pas disponibles pour tous les modèles.

© Dr. Ing. h.c. F. Porsche AG, 2020. Tous les textes, les illustrations et autres informations contenus dans ce catalogue sont la propriété de Dr. Ing. h.c. F. Porsche AG.

Toute copie, reproduction ou autre utilisation sans autorisation écrite préalable de la société Dr. Ing. h.c. F. Porsche AG est interdite.

Porsche, l'écusson Porsche, 911, Carrera, Boxster, Tiptronic et les autres marques distinctives sont des marques déposées de Dr. Ing. h.c. F. Porsche AG.

Dr. Ing. h.c. F. Porsche AG soutient l'utilisation de papier fabriqué à partir de bois en provenance de forêts gérées durablement. Le papier utilisé pour ce document commercial est certifié conforme aux dures réglementations du PEFC (Program for the Endorsement of Forest Certification).

Dr. Ing. h.c. F. Porsche AG
Porscheplatz 1
70435 Stuttgart
Allemagne
www.porsche.com

Édition : 08/2020
Printed in Germany
WDMS7001017430 FR
www.porsche.com/classic

