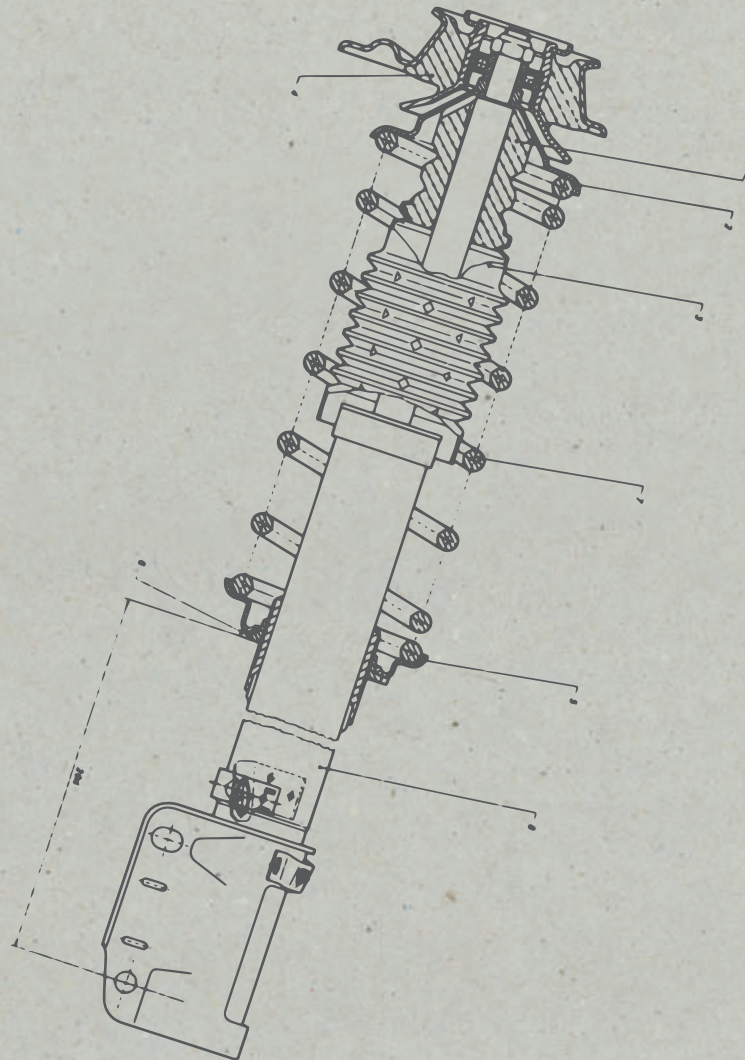


ORIGINALE

Teile
Typen
Technik

04 | Nouveautés et produits Porsche Classic



PORSCHE

2018



Pilote de course aux nombreuses victoires, pilote d'usine Porsche depuis 2004 et passionné convaincu de voitures de collection. Pour en savoir plus sur le pilote américain Patrick Long, reportez-vous à la page 78.

ORIGINALE 04 – le catalogue Porsche Classic

Chère lectrice, cher lecteur,

À l'école primaire, la mère de mon meilleur ami conduisait une 911 type 964 Targa Vert Menthe. Je n'oublierai jamais cette vision, lorsqu'elle se rendait à son travail et qu'elle s'arrêtait à l'école. Cette image incarne à mes yeux les années 90. J'étais profondément impressionné par ce design et cette couleur. En outre, cette voiture était beaucoup plus petite que les SUV et les monospaces que les autres parents conduisaient. C'est pourquoi elle se démarquait vraiment de la foule. Marsha était une femme d'affaires à Hollywood avec un style extrêmement singulier, et sa 911 type 964 était pour moi la cerise sur le gâteau. Elle conduisait cette voiture parce qu'elle l'aimait.

Lorsque j'ouvre aujourd'hui la portière de ma 911 Carrera blanche de 1991, je suis replongé en plein cours moyen. Je revis ces instants, lorsque nous étions en route vers le bureau de la mère de mon ami.

La sobriété et la pureté se mélangent avec la combinaison parfaite en matière de technologie et de performance, qui était largement en avance sur son époque. Cette voiture me saisit et m'emmène pour un voyage émotionnel. Aujourd'hui, 25 ans après, il est évident que les designers, avec la 911 type 964, ont osé faire un grand pas en avant et ont laissé derrière eux, avec sa conception, le modèle G éprouvé et devenu iconique depuis. Et c'est très bien ainsi. Je m'efforce de conserver l'odeur du cuir d'origine et fais beaucoup pour m'assurer que la climatisation souffle de l'air froid dans l'habitacle. C'est génial que la 911 type 964 soit dotée d'un excellent système ABS, et que, dans le même temps, je ne sois pas pour autant obligé de renoncer à la sensation classique des pédales des anciennes générations de 911.

Je vous en prie, ne faites pas la grimace si je vous avoue que

je suis né pendant les années 1980. Je considère mes voitures comme des machines à remonter le temps. En conduisant différentes voitures de collection, je découvre la vie automobile à certaines époques précises. La manière la plus simple de me plonger dans l'année 1966, c'est de monter à bord de ma 912 Vert Irlandais à trois instruments ronds. Lorsque je pars faire des achats avec ma 912, son pare-brise bosselé d'origine agit comme un cadre photo mobile. Lorsque je suis assis à bord de ma 911 Carrera, j'ai l'impression d'avoir appuyé sur la touche « Retour » dans ma vie, et je revis l'imaginaire que je côtoyais déjà en cours moyen.

Plus les voitures deviennent automatisées et simples, plus j'apprécie les véritables sensations de conduite à bord des voitures de collection. Ma collection comporte quelques anciennes Porsche et savoir que les pièces d'origine resteront

disponibles me donne toute confiance quant au fait que ma famille pourra savourer les sensations de conduite incomparables avec ces voitures pendant encore de nombreuses générations.



Patrick Long

2018 04

Pièces Classic

Nouveautés

Aperçu des produits phares et des rééditions de pièces dans notre gamme complète, avec plus de 52 000 pièces d'origine Porsche Classic. Nos Porsche Classic Partner et les Centres (Service) Porsche auront le plaisir de vous conseiller. Pour plus de détails, rendez-vous sur www.porsche.com/classic



Partie 01

Vous trouverez dans les pages suivantes une sélection de pièces d'origine Porsche Classic illustrées et regroupées par catégories.



Moteur



Pignon d'arbre à cames
N° de réf. **92810554504**

928 (1978–1982)



Joint de carter d'huile
N° de réf. **92810120700**

928 (1978–1995)



Bague de passage capot moteur
N° de réf. **93010619100**

911 Turbo (1975–1989)



Agrafe pour tube de purge
N° de réf. **99959185740**

959 (1987–1988)



Pack sonorisation/design échap.
N° de réf. **00004420000**

993 Carrera (1994–1998)



Fourchette d'embrayage
N° de réf. **91511671301**

911 F (1972–1973)
911 G (1974–1977)



Console filtre à huile
N° de réf. **91610702803**

911 F (1969–1972),
uniquement pour **911 T** et **E**



Vis à tête cylindrique
N° de réf. **61610099200**

uniquement pour carb. Solex.

356 Pré-A (1948–1955)
356 A (1955–1959)
356 B (1959–1959)



Collier de canalis. de carburant
N° de réf. **99951109302**

911 G (1975–1989)



Fourchette d'embrayage
N° de réf. **95011608607**

959 (1987–1988)

Carburant / échappement

Boîte de vitesses



Butée d'embrayage

N° de réf. **95911608006**
959 (1987–1988)



Excentrique de levier de renvoi
N° de réf. **69530130700**

356 B (1960–1963)
356 C (1963–1965)



Disque d'embrayage avec amortisseur de vibrat. torsionnelles
N° de réf. **95911601110**

959 (1987–1988)



Jeu de filtre à huile pour boîte automatique
N° de réf. **1232700098**

Uniquement pour 928 et 928 S avec boîte automatique 3 rapports et lettres-repères de boîte A22.01 et A22.04.

928 (1978–1983)



Rondelle de réglage boîte de vitesses 0,10 mm
N° de réf. **519 20213**

356 Pré-A (1948–1955)
356 A (1955–1959)



Carter latéral
N° de réf. **91130131100**

911 F (1970)



Soufflet dans la boîte automatique
N° de réf. **1152721492**

928 (1978–1986)



Rondelle de réglage boîte de vitesses 0,15 mm
N° de réf. **519 20214**

356 Pré-A (1948–1955)
356 A (1955–1959)



Plaque de maintien pour serpentín de refroidissement
N° de réf. **91530738901**

911 G (1984–1986)



Douille à aiguilles
N° de réf. **99920121300**

924 (1976–1982)
924 turbo (1980–1985), pour boîte manuelle **G31.01/02/03**
924 S (1986–1988)
944 (1982–1991)
959 (1987–1988)
968 (1992–1995)



Rondelle de réglage boîte de vitesses 0,20 mm
N° de réf. **519 20215**

356 Pré-A (1948–1955)
356 A (1955–1959)



Arbre de levier
N° de réf. **95911606900**

959 (1987–1988)

Essieu avant / direction



Capteur d'airbag
N° de réf. **96461322103**

964 (1989–1994),
sauf RS



Coupelle de ressort inférieure
N° de réf. **96434350301**

964 (1989–1994)
993 (1994–1998)



Volant Sport Cuir avec moyeu surélevé, plus incliné
N° de réf. **928347084068WH**

Uniqu. pour véh. avec M018
(Volant Sport Cuir avec moyeu surélevé).

928 (1987–1995)



Palier d'amortisseur
N° de réf. **92834305101**

928 (1978–1995)



Plaque de guidage barre stab.
N° de réf. **90134376300**

914 (1970–1976)
911 F (1965–1973)



Écrou à rupture
N° de réf. **94461840100**

928 (1987–1995)
944 (1989–1991)
964 (1989–1994)
968 (1992–1995)
993 (1994–1998)
986 (1997)
996 (1998–2005)



Soufflet
N° de réf. **92834719103**

928 (1978–1995)



Bague filetée
N° de réf. **92834353700**

928 (1983–1995)



Ressort hélicoïdal, 1 jeu
N° de réf. **96434353105504**

964 (1990–1994), uniu. pour
Carrera 2, turbo look et Turbo



Coupelle de ressort supérieure
N° de réf. **92834304708**

928 (1978–1995)



Écrou
N° de réf. **92834353502**

928 (1983–1995)



Gaine de protection
N° de réf. **96434350500**

964 (1989–1994)



Amortisseur, AV gauche
N° de réf. **96534304105**

964 (1989–1994),
sauf Turbo 3,6 et RS



Écrou de réglage
N° de réf. **96434350200**

964 (1989–1994)
993 (1994–1998),
sauf RS



Amortisseur, AV
N° de réf. **92834305509**

928 (1978–1995),
uniquement avec M474 (amor-
tisseurs sport avant et arrière)



Butée de suspension
N° de réf. **96434301803**

964 (1989–1994), sauf turbo
look, Turbo, RS



Rondelle
N° de réf. **N 0115247**

Pour toute information sur
les possibilités de montage,
contactez votre Porsche Classic
Partner ou votre Centre (Service)
Porsche.

Essieu arrière



Amortisseur, AR
N° de réf. **92833305117**

928 (1978–1995),
uniquement avec M474
(amortisseurs sport avant et
arrière)



Tuyau d'écart. arbre roue AR
N° de réf. **PCG501243**

924 (1976–1985)
944 (1982–1985)



Joint radial B42x55x7
N° de réf. **9001130115A**

911 F (1965–1968)

Jantes / freins



Servofrein
N° de réf. **99335502310**

964 Carrera 2 (1990–1994)
993 (1994–1998)



Enjoliveur pour jante, apprêté
N° de réf. **95936103702**

959 (1987–1988)



Disque de frein arrière
N° de réf. **90135240111**

356 C (1963–1965)



Ressort de rappel sur levier de frein, en bas
N° de réf. **113609309C**

924 (1976–1985),
sauf Turbo



Liquide de frein
Porsche Classic, 1 litre
N° de réf. **00004430501**

Le liquide de frein pour votre Porsche de collection, en bidon métallique au look rétro. Car la sensation d'origine commence en conduisant et ne s'arrête pas au freinage.

Tous les modèles Classic



Tambour de frein arrière
N° de réf. **69533106101**

356 B (1959–1963)



Servomoteur à vide
N° de réf. **93035502700**

911 G (1978–1989),
pour Turbo de l'année 1984



Étrier de sécurité pour câble de frein de stationnement
N° de réf. **356 24309**

356 Pré-A (1948–1955)
356 A (1956–1959)
356 B (1960–1963)



Tambour de frein avant
N° de réf. **69534106101**

356 B (1959–1963)



Servomoteur à vide
N° de réf. **93035502702**

911 G (1985–1989),
pour Carrera uniqu. avec M491
(turbo look)



Él. d'étanch. axe de fourchette
N° de réf. **91442429702**

914 (1970–1972)

Leviers et pédaliers



Clip pour câble
N° de réf. **181971847**

924 (1976–1985)
944 (1985–1988)
959 (1987–1988)



Fourreau en Cuir pour levier de vitesses, Bleu
N° de réf. **9114240470030B**

911 G (1984–1986)



Fourreau en Cuir pour levier de vitesses, Noir
N° de réf. **911424047001AJ**

911 Carrera (1984–1986)
911 Turbo (1987–1988)

Carrosserie



Baguette en Carbone gauche
N° de réf. **99655295907**

996 (1998–2005)
uniquement pour volant à droite



Baguette en Carbone droite
N° de réf. **99655295906**

996 (1998–2005),
uniquement pour volant à gauche



Cache de levier de frein à main en Carbone
N° de réf. **99655299302**

986 (1997–2004)
996 (1998–2005)



Cendrier en Carbone
N° de réf. **98655299608**

986 (1997–2004)
996 (1998–2005)



Rétroviseur ext. rond convexe
N° de réf. **91173111600**

911 F (1970–1973)



Rétroviseur ext. rond plat
N° de réf. **90173111101**

911 F (1965–1973),
également pour 912
911 G (1974–1976)



Collier de fixation sur boîtier d'air frais
N° de réf. **90157157520**

911 F (1965–1968)



Cache poignée ext. de portière
N° de réf. **823837239**

924 (1976–1988)
944 (1982–1985)



Joint d'encadrement de pavillon extérieur gauche, Noir
N° de réf. **911561189668VB**

Uniquement pour modèles cabriolet.

911 G (1987–1989)
964 Carrera (1989–1994)



**Couvercle de vide-poches droit,
Noir**

N° de réf. **91155504003041**

911 G (1974–1989)
964 (1989–1994), uniq. avec
M002 (équipement Touring)
993 (1994–1998)
sauf **RS**



Joint d'étanch. pour conduit d'air
N° de réf. **91157118900**

911 G (1974–1989)



Kit de montage porte Carbone
N° de réf. **00004480104**

996 (1998–2005)



Insert de cendrier Carbone
N° de réf. **98655299702**

986 (1997–2004)
996 (1998–2005)



**Baguette de seuil de porte acier
spécial avec signature Carrera**
N° de réf. **99655198401**

996 Carrera (1998–2005)



**Baguette de seuil de porte acier
spécial avec signature GT3**
N° de réf. **99655198491**

996 GT3 (1999–2005)



**Baguette de seuil de porte acier
spécial avec signature Turbo**
N° de réf. **99655198403**

996 Turbo (2001–2005)



**Douille de guidage du bouton-
pression de verrouillage de porte**
N° de réf. **90153148122**

911 F (1965–1973)
911 G (1974–1976)



Rondelle caoutchouc
N° de réf. **64402560300**

356 B (1960–1963)
356 C (1963–1965)



**Passe-câble en caoutchouc de
conduit d'air de refroidissement**
N° de réf. **90157314300**

Pour les modèles 924 et 944
uniqu. avec M573 (climat.).

924 (1976–1988),
sauf **Turbo**
944 (1982–1985)
944 Turbo (1985),
uniquement volant à droite
911 F (1969–1973),
à partir de **1970** sauf pour **USA**
911 G (1974–1985)



Agrafes de baguette de seuil
N° de réf. **99950785101**

924 (1976–1988),
sauf **Turbo**
944 (1982–1991)
968 (1992–1995)



Autocollant ordre d'allumage
N° de réf. **92800610500**

928 (1978–1982)



**Pièce de serrage arceau de
sécurité gauche**
N° de réf. **91453182710**

914 (1970–1976)



Aile gauche
N° de réf. **96550303108**

964 Turbo (1993–1993),
uniquement pour le modèle
spécial **911 plat**



**Flexible d'air pour chauffage
(62 x 150 mm)**
N° de réf. **91157232500**

911 Carrera (1986–1987)



**Kit 2ème monte console centrale
Carbone**
N° de réf. **00004480131**

996 (1998–2001),
**uniquement pour véhicules avec
PCM jusqu'à 07/2001**



Signature « 914 »
N° de réf. **91455928711**

914 (1970–1976)



Toit Targa
N° de réf. **PCG56500201707**

911 G (1986–1989)
964 (1989–1993)



Console centrale Carbone
N° de réf. **98655299508**

986 (1997–2004)
996 (1998–2005)



Joint de portière intérieur gauche
N° de réf. **91453182110**

914 (1970–1976)



**Flexible 60x550 de dérivation
vers buse latérale de ventilation**
N° de réf. **91157311501**

911 Carrera (1987–1989)



Signature « targa », Noir
N° de réf. **91155930742**

Uniquement pour modèles Targa.

911 F (1970–1973)
911 G (1974–1989)
964 (1989–1994),
sauf RS



Joint de portière intérieur droit
N° de réf. **91453182210**

914 (1970–1976)

**Kit 2ème monte console centrale
Carbone**
N° de réf. **00004480130**

996 (1998–2001),
**uniquement pour véhicules sans
PCM jusqu'à 07/2001**



Signature « 1.8 »
N° de réf. **91455945910**

914 (1970–1974),
sauf 914/6



**Ressort tendeur au niveau du
guide câble sous gaine**
N° de réf. **90157173120**

911 F (1965–1968)



**Crampons en U pour fixation du
guide-vitre**
N° de réf. **99992000402**

928 (1978–1995)



Rondelle pour poignée de capot
N° de réf. **64402560400**

356 B (1960–1963)
356 C (1963–1965)



Tuyau d'évacuation d'eau sur boîtier d'air frais
N° de réf. **90157128821**

911 F (1965–1968)



Angle, apprêté
N° de réf. **90150131020GRV**

911 F (1969–1973)



Baguette enjoliveuse Carbone côté conducteur
N° de réf. **99655299601**

Uniquement volant à gauche.

986 (2001–2004)
996 (1998–2005)



Baguette enjoliveuse Carbone côté conducteur
N° de réf. **99655299701**

Uniquement volant à droite.

986 (2001–2004)
996 (1998–2005)



Baguette enjol. Carbone centrale
N° de réf. **99655299802**

Uniquement volant à gauche.

996 (1999–2005)



Baguette enjol. Carbone centrale
N° de réf. **99655299803**

Uniquement volant à droite.

996 (2001–2005)



Baguette enjoliveuse, Noire
N° de réf. **91154319801**

911 G (1978–1983),
uniquement pour Coupé

Équipement électrique



Relais d'intermittence d'essuie-glace
N° de réf. **477955531B**

924 (1976–1988),
sauf Turbo
944 (1982–1985)



Moteur d'essuie-glace arrière
N° de réf. **477955713A**

Uniquement pour véhicules avec M425 (essuie-glace arrière).

924 (1976–1988)
944 (1982–1991)



Jeu de haut-parleurs Cabriolet arrière
N° de réf. **PCG91164530**

Uniquement pour modèles Cabriolet.

911 Carrera (1988–1989),
avec M490
964 Carrera (1989–1994)



Éclairage de plaque d'immatriculation
N° de réf. **90163160101**

914 (1970–1976)
911 F (1965–1973)



Disque d'éclairage de clignotant
N° de réf. **91463193710**

914 (1970–1976)



Disque d'éclairage de clignotant
N° de réf. **91463193612**

914 (1970–1976)



Disque d'éclairage de clignotant
N° de réf. **91463193411**

914 (1970–1976)



Phare
N° de réf. **477941771B**

924 (1976–1987)
944 (1982–1987)
911 Turbo (1988–1989),
uniquement pour variante plate



Bloc optique
N° de réf. **91463116300**

Uniquement volant à gauche.

914 (1970–1976)



Anneau d'arrêt sur roulement de direction
N° de réf. **111953563A**

914 (1972–1976)
924 (1976–1980)



Câble de connexion pour raccord de BUS
N° de réf. **91164517201**

Uniquement pour véhicules avec M326 (autoradio Blaupunkt Berlin IQR 88 avec ARI).

928 (1986–1988)



Porsche Classic Vehicle Tracking System
N° de réf. **PCG04490290**

Tous les modèles de collection,
356 avec réseau de bord 6 V
uniquement avec un transformateur de tension

Petites pièces / divers



Rondelle 9,5x17x1,5
N° de réf. **N 0116542**

914 (1970–1976)
911 G (1987–1989)
959 (1987–1988)
964 (1989–1994)
993 (1994–1998)

Accessoires



Additif carburant Porsche Classic, 300 ml N° de réf. 00004420602

L'additif carburant Porsche Classic offre une protection optimale contre la corrosion pour l'ensemble du système d'alimentation en carburant de votre voiture, qu'elle soit toute récente ou de collection. Il est compatible avec les matériaux utilisés par Porsche. Il évite également la résinification des injecteurs, ce qui assure le bon fonctionnement du moteur après un arrêt prolongé du moteur.

Tous les modèles Porsche Classic



Porsche Classic Motoroil 10W-50 N° de réf. PCG04321000 (1 litre) N° de réf. PCG04321020 (5 litres)

Porsche Classic a développé l'huile moteur Classic spécialement pour les moteurs à 4 et 8 cylindres refroidis par eau des véhicules Porsche Transaxle. Le Porsche Classic Motoroil est une huile synthétique hautes performances, qui offre, grâce à la résistance à des températures élevées et à la grande stabilité au cisaillement dans toutes les conditions d'utilisation, les meilleures propriétés de protection et de lubrification. L'huile moteur se distingue par sa très bonne viscosité au démarrage à froid, assurant son excellente fluidité dans tous les composants du moteur en cas de démarrage à froid. Engineered in Weissach. Made in Germany.

924 (1976–1988)
928 (1978–1995)
944 (1982–1991)
968 (1992–1995)

Les accessoires suivants ne doivent pas non plus manquer :

- Plaque intervention vidange d'huile 10W-50
- Autocollant Porsche Classic Motoroil 10W-50

Pour plus d'informations à ce sujet, reportez-vous à la rubrique « Pièces Classic – Partie 02 » à partir de la page 74.



Porsche Classic Motoroil 5W-50 N° de réf. PCG04321040 (1 litre) N° de réf. PCG04321060 (5 litres)

Porsche Classic a développé l'huile moteur Classic spécialement pour les moteurs à 6 cylindres refroidis par eau des gammes 911 (type 996) et Boxster (type 986). Le Porsche Classic Motoroil est une huile synthétique hautes performances, qui offre, grâce à la résistance à des températures élevées et à la grande stabilité au cisaillement dans toutes les conditions d'utilisation, les meilleures propriétés de protection et de lubrification. En termes de protection anticorrosion et de neutralisation des produits de combustion agressifs, cette huile moteur hautement alliée présente des propriétés optimales. Engineered in Weissach. Made in Germany.

986 (1997–2004)
996 (1998–2005)

Les accessoires suivants ne doivent pas non plus manquer :

- Plaque intervention vidange d'huile 5W-50
- Autocollant Porsche Classic Motoroil 5W-50

Pour plus d'informations à ce sujet, reportez-vous à la rubrique « Pièces Classic – Partie 02 » à partir de la page 76.



Kit d'outils Porsche Classic pour 356 N° de réf. PCG64472110

356 (1948–1965)



Kit d'outils Porsche Classic pour 911 N° de réf. PCG90172110

911 F (1965–1973)

Pièce non trouvée ?

Le site www.porsche.com/classic-explorer vous propose une sélection de nos nouvelles rééditions de pièces et accessoires d'origine.

Si votre Porsche Classic Partner ou votre Centre (Service) Porsche ne dispose pas de la pièce voulue, faites-nous le savoir dans le formulaire de message sur notre page d'accueil sous www.porsche.com/classic. Vous le trouverez dans la partie inférieure de la catégorie « Pièces d'origine ».

Pour toute information sur la disponibilité et la possibilité de montage selon le pays, contactez votre représentant agréé Porsche.



L'amour pour une Porsche doit durer éternellement. Mais pas la recherche de pièces d'origine.

Porsche Classic Parts Explorer.

Cherchez. Cliquez. Trouvez. Sans aucune recherche fastidieuse, vous trouverez en ligne une sélection de nos nouveaux accessoires et pièces d'origine. Chaque année, environ 300 pièces rééditées sont ajoutées – bien évidemment aussi pour votre modèle Porsche Classic. Rendez-vous sur le site www.porsche.com/classic-explorer pour une visite d'exploration personnalisée.



PORSCHE



Partie 02

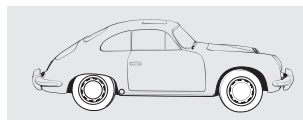
Vous trouverez dans les pages suivantes une sélection de pièces d'origine Porsche Classic regroupées par modèles.



356

1948 – 1965

Exemplaires produits **77 766**
Références de pièces disponibles
2 100



Moteur

Vis à tête cylindrique (1948–1959),
uniquement pour carb. Solex
N° de réf. **61610099200**

Boîte de vitesses

**Rondelle de réglage boîte de vitesses
0,10 mm (1948–1959)**
N° de réf. **519 20213**

**Rondelle de réglage boîte de vitesses
0,15 mm (1948–1959)**
N° de réf. **519 20214**

**Rondelle de réglage boîte de vitesses
0,20 mm (1948–1959)**
N° de réf. **519 20215**

**Excentrique de levier de renvoi
(1960–1965)**
N° de réf. **69530130700**

Jantes/freins

**Liquide de frein Porsche Classic,
1 litre (1948–1965)**
N° de réf. **00004430501**

Disque de frein arrière (1963–1965)
N° de réf. **90135240111**

Tambour de frein AR (1959–1963)
N° de réf. **69533106101**

Tambour de frein AV (1959–1963)
N° de réf. **69534106101**

Leviers et pédaliers

**Étrier de sécurité pour câble de frein
de stationnement (1948–1963)**
N° de réf. **356 24309**

Carrosserie

Rondelle caoutchouc (1960–1965)
N° de réf. **64402560300**

**Rondelle pour poignée de capot
(1960–1965)**
N° de réf. **64402560400**

Équipement électrique

**Porsche Classic Vehicle Tracking
System (1948–1965)**, pour 356
avec tension de bord 6 V uniquement
avec un transformateur de tension
N° de réf. **PCG04490290**

Accessoires

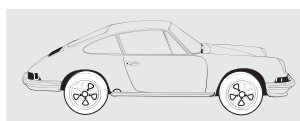
**Additif carburant Porsche Classic,
300 ml (1948–1965)**
N° de réf. **00004420602**

**Kit d'outils Porsche Classic 356
(1948–1965)**
N° de réf. **PCG64472110**

911 F

1965 – 1973

Exemplaires produits **81 100**
Références de pièces disponibles
3 500



Moteur

Console filtre à huile (1969–1972),
uniquement pour 911 T et E
N° de réf. **91610702803**

Boîte de vitesses

**Fourchette d'embrayage
(1972–1973)**
N° de réf. **91511671301**

Cartier latéral (1970)
N° de réf. **91130131100**

Essieu avant/direction

**Plaque de guidage barre stab.
(1965–1973)**
N° de réf. **90134376300**

Essieu arrière

**Joint radial B42x55x7
(1965–1968)**
N° de réf. **9001130115A**

Jantes/freins

**Liquide de frein Porsche Classic,
1 litre (1965–1973)**
N° de réf. **00004430501**

Carrosserie

**Rétroviseur extérieur rond plat
(1965–1973)**, également pour 912
N° de réf. **90173111101**

**Rétroviseur extérieur rond convexe
(1970–1973)**
N° de réf. **91173111600**

**Collier de fixation sur
boîtier d'air frais (1965–1968)**
N° de réf. **90157157520**

**Douille de guidage du bouton-
pression de verrouillage de porte
(1965–1973)**
N° de réf. **90153148122**

**Passe-câble en caoutchouc de
conduit d'air de refroidissement
(1969–1973)**,
à part. de 1970 sauf pour USA
N° de réf. **90157314300**

**Signature « targa », Noir
(1970–1973)**, uniq. pour Targa
N° de réf. **91155930742**

**Ressort tendeur au niveau du
guide câble sous gaine (1965–1968)**
N° de réf. **90157173120**

**Tuyau d'évacuation d'eau sur
boîtier d'air frais (1965–1968)**
N° de réf. **90157128821**

Angle, apprêté (1969–1973)
N° de réf. **90150131020GRV**

Équipement électrique

**Éclairage plaque d'immatriculation
(1965–1973)**
N° de réf. **90163160101**

**Porsche Classic Vehicle Tracking
System (1965–1973)**
N° de réf. **PCG04490290**

Accessoires

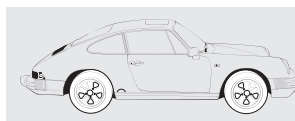
**Additif carburant Porsche Classic,
300 ml (1965–1973)**
N° de réf. **00004420602**

**Kit d'outils Porsche Classic 911
(1965–1973)**
N° de réf. **PCG90172110**

911 G

1974 – 1989

Exemplaires produits **169 397**
Références de pièces disponibles
7 100



Moteur

**Bague de passage capot moteur
(1975–1989)**, uniq. pour Turbo
N° de réf. **93010619100**

Carburant/échappement

**Collier de canalis. de carburant
(1975–1989)**
N° de réf. **99951109302**

Boîte de vitesses

**Fourchette d'embrayage
(1974–1977)**
N° de réf. **91511671301**

**Plaque de maintien pour
serpentin de refroidissement
(1984–1986)**
N° de réf. **91530738901**

Jantes/freins

**Liquide de frein Porsche Classic,
1 litre (1974–1989)**
N° de réf. **00004430501**

Servomoteur à vide (1978–1989),
uniq. pour Turbo de l'année 1984
N° de réf. **93035502700**

Servomoteur à vide (1985–1989),
pour Carrera uniq. avec M491 (turbo
look)
N° de réf. **93035502702**

Leviers et pédaliers

**Fourreau en Cuir pour levier de
vitesses, Bleu (1984–1986)**
N° de réf. **9114240470030B**

**Fourreau en Cuir pour levier de
vitesses, Noir (1984–1988)**
N° de réf. **911424047001AJ**

Carrosserie

**Rétroviseur ext. rond plat
(1974–1976)**
N° de réf. **90173111101**

**Joint d'encadrement de pavillon
extérieur gauche, Noir (1987–1989)**,
uniq. pour modèles cabriolet
N° de réf. **911561189668VB**

**Couvercle de vide-poches droit,
Noir (1974–1989)**
N° de réf. **91155504003041**

**Joint d'étanch. pour conduit d'air
(1974–1989)**
N° de réf. **91157118900**

**Douille de guidage du bouton-
pression de verrouillage de porte
(1974–1976)**
N° de réf. **90153148122**

**Passe-câble en caoutchouc de
conduit d'air de refroidissement
(1974–1985)**
N° de réf. **90157314300**

**Flexible d'air pour chauffage
(62 x 150 mm) (1986–1987)**
N° de réf. **91157232500**

**Flexible 60x550 de dérivation
vers buse latérale de ventilation
(1987–1989)**, uniq. pour Carrera
N° de réf. **91157311501**

**Signature « targa », Noir
(1974–1989)**, uniq. pour Targa
N° de réf. **91155930742**

Toit Targa (1986–1989)
N° de réf. **PCG56500201707**

Baguette enjol., Noire (1978–1983),
uniquement pour Coupé
N° de réf. **91154319801**

Équipement électrique

Jeu de haut-parleurs Cabriolet
(arrière) (1988–1989),
uniq. Carrera cabriolet avec M490
N° de réf. **PCG91164530**

Phare (1988–1989),
uniquement pour variante plate
N° de réf. **477941771B**

Porsche Classic Vehicle Tracking
System (1974–1989)
N° de réf. **PCG04490290**

Petites pièces/divers

Rondelle 9,5x17x1,5 (1987–1989)
N° de réf. **N 0116542**

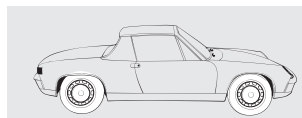
Accessoires

Additif carburant Porsche Classic,
300 ml (1974–1989)
N° de réf. **00004420602**

914

1970 – 1976

Exemplaires produits **118 982**
Références de pièces disponibles
1 700



Essieu avant/direction

Plaque de guidage barre stab.
(1970–1976)
N° de réf. **90134376300**

Jantes/freins

Liquide de frein Porsche Classic,
1 litre (1970–1976)
N° de réf. **00004430501**

Leviers et pédaliers

Él. d'étanch. (1970–1972)
N° de réf. **91442429702**

Carrosserie

Pièce de serrage arceau de
sécurité gauche (1970–1976)
N° de réf. **91453182710**

Signature « 1.8 » (1970–1974), sauf
914/6
N° de réf. **91455945910**

Signature « 914 », Noir
(1970–1976)
N° de réf. **91455928711**

Joint de portière intérieur gauche
(1970–1976)
N° de réf. **91453182110**

Joint de portière intérieur droit
(1970–1976)
N° de réf. **91453182210**

Équipement électrique

Éclairage plaque d'immatriculation
(1970–1976)
N° de réf. **90163160101**

Disque d'éclairage de clignotant
(1970–1976)
N° de réf. **91463193710**

Disque d'éclairage de clignotant
(1970–1976)
N° de réf. **91463193612**

Disque d'éclairage de clignotant
(1970–1976)
N° de réf. **91463193411**

Bloc optique (1970–1976),
uniq. volant à gauche
N° de réf. **91463116300**

Anneau d'arrêt sur roul. de direction
(1972–1976)
N° de réf. **111953563A**

Porsche Classic Vehicle Tracking
System (1970–1976)
N° de réf. **PCG04490290**

Petites pièces/divers

Rondelle 9,5x17x1,5
(1970–1976)
N° de réf. **N 0116542**

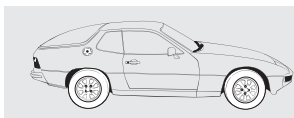
Accessoires

Additif carburant Porsche Classic,
300 ml (1970–1976)
N° de réf. **00004420602**

924

1986 – 1988

Exemplaires produits **150 684**
Références de pièces disponibles
4 200



Boîte de vitesses

Douille à aiguilles (1976–1988).
Vous obtiendrez de plus amples
informations sur la possibilité de
montage selon le pays auprès de
votre Centre (Service) Porsche.
N° de réf. **99920121300**

Essieu arrière

Tuyau d'écart. arbre roue AR
(1976–1985)
N° de réf. **PCG501243**

Jantes/freins

Liquide de frein Porsche Classic,
1 litre (1976–1988)
N° de réf. **00004430501**

Ressort de rappel, bas (1976–1985),
sauf Turbo
N° de réf. **113609309C**

Leviers et pédaliers

Clip pour câble (1976–1985)
N° de réf. **181971847**

Carrosserie

Cache poign. ext. port. (1976–1988)
N° de réf. **823837239**

Passe-câble en caoutchouc de
conduit d'air de refroidissement
(1976–1988), uniq. avec M573
(climatisation), sauf Turbo
N° de réf. **90157314300**

Agrafes de baguette de seuil
(1976–1988), sauf Turbo
N° de réf. **99950785101**

Équipement électrique

Moteur d'essuie-glace arrière
(1976–1988), uniq. avec M425
(essuie-glace)
N° de réf. **477955713A**

Relais d'intermittence
d'essuie-glace (1976–1988),
sauf Turbo
N° de réf. **477955531B**

Phare (1976–1987)
N° de réf. **477941771B**

Anneau d'arrêt sur roul. de direction
(1976–1980)
N° de réf. **111953563A**

Porsche Classic Vehicle Tracking
System (1976–1988)
N° de réf. **PCG04490290**

Accessoires

Additif carburant Porsche Classic,
300 ml (1976–1988)
N° de réf. **00004420602**

Porsche Classic Motoroil 10W-50
(1976–1988)
N° de réf. **PCG04321000 (1 litre)**
N° de réf. **PCG04321020 (5 litres)**

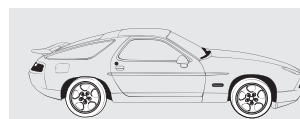
Plaque intervention vidange d'huile
10W-50 (1976–1988)
N° de réf. **PCG04320940 (allemand)**
N° de réf. **PCG04320941 (anglais)**
N° de réf. **PCG04320942 (français)**
N° de réf. **PCG04320943 (italien)**
N° de réf. **PCG04320944 (japonais)**
N° de réf. **PCG04320945 (espagnol)**

Autocoll. Porsche Classic Motoroil
10W-50 (1976–1988)
N° de réf. **PCG04320015**

928

1978 – 1995

Exemplaires produits **61 056**
Références de pièces disponibles
8 500



Moteur

Pignon d'arbre à cames (1978–1982)
N° de réf. **92810554504**

Joint de carter d'huile (1978–1995)
N° de réf. **92810120700**

Boîte de vitesses

Soufflet dans la boîte automatique
(1978–1986)
N° de réf. **1152721492**

Jeu de filtre à huile pour boîte auto.
(1978–1983), pour toutes les 928 et
928 S avec boîte auto. 3 rapports et
lettres-repères A22.01 et A22.04
N° de réf. **1232700098**

Essieu avant/direction
Écrou à rupture (1987-1995) N° de réf. 94461840100
Couvercle d'appui (1978-1995) N° de réf. 92833355100
Palier d'amortisseur (1978-1995) N° de réf. 92834305101
Soufflet (1978-1995) N° de réf. 92834719103
Coup. de ressort sup. (1978-1995) N° de réf. 92834304708
Coup. de ressort inf. (1983-1995) N° de réf. 92834352503
Bague fileté (1983-1995) N° de réf. 92834353700
Volant Sport Cuir avec moyeu surélevé, plus incliné (1987-1995), uniq. avec M018 (volant Sport Cuir avec moyeu surélevé). N° de réf. 928347084068WH
Écrou (1983-1995) N° de réf. 92834353502
Gaine de protection (1983-1995) N° de réf. 92834350703
Amortisseur, AV (1978-1995), uniq. avec M474 (amortisseurs sport avant et arrière) N° de réf. 92834305509
Ressort addition. 928 (1978-1995) N° de réf. 92834352702
Essieu arrière
Amortisseur, AR (1978-1995), uniq. avec M474 (amortisseurs sport avant et arrière) N° de réf. 92833305117
Jantes/freins
Liquide de frein Porsche Classic, 1 litre (1978-1995) N° de réf. 00004430501
Carrosserie
Autocollant ordre d'all. (1978-1982), sauf 928 S N° de réf. 92800610500
Crampons en U pour fixation du guide-vitre (1978-1995) N° de réf. 99992000402

Équipement électrique
Câble de connex. pour racc. de BUS (1986-1988), uniq. avec M326 (autorad. Blaupunkt Berlin IQR 88 avec ARI) N° de réf. 91164517201
Porsche Classic Vehicle Tracking System (1978-1995) N° de réf. PCG04490290

Accessoires
Additif carburant Porsche Classic, 300 ml (1978-1995) N° de réf. 00004420602
Porsche Classic Motoroil 10W-50 (1978-1995) N° de réf. PCG04321000 (1 litre) N° de réf. PCG04321020 (5 litres)

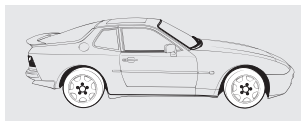
Plaque intervention vidange d'huile 10W-50 (1978-1995) N° de réf. PCG04320940 (allemand) N° de réf. PCG04320941 (anglais) N° de réf. PCG04320942 (français) N° de réf. PCG04320943 (italien) N° de réf. PCG04320944 (japonais) N° de réf. PCG04320945 (espagnol)
Autocoll. Porsche Classic Motoroil 10W-50 (1978-1995) N° de réf. PCG04320015

Autocoll. Porsche Classic Motoroil 10W-50 (1978-1995) N° de réf. PCG04320015
--

944

1982 - 1991

Exemplaires produits **163 302**
Références de pièces disponibles **6 200**



Boîte de vitesses
Douille à aiguilles (1982-1991) N° de réf. 99920121300
Essieu avant/direction
Écrou à rupture (1989-1991) N° de réf. 94461840100
Essieu arrière
Tuyau d'écart. arbre roue AR (1982-1985) N° de réf. PCG501243

Jantes/freins
Liquide de frein Porsche Classic, 1 litre (1982-1991) N° de réf. 00004430501

Leviers et pédaliers
Clip pour câble (1985-1988) N° de réf. 181971847

Carrosserie
Cache poign. ext. port. (1982-1985) N° de réf. 823837239

Passe-câble en caoutchouc de conduit d'air de refroidissement (1982-1985), uniq. avec M573 (climatisation), Turbo volant à droite N° de réf. 90157314300
--

Agrafes de baguette de seuil (1982-1991) N° de réf. 99950785101

Équipement électrique
Moteur d'essuie-glace arrière (1982-1991), uniq. avec M425 (essuie-glace) N° de réf. 477955713A

Relais d'intermittence d'essuie-glace (1982-1985) N° de réf. 477955531B

Phare (1982-1987) N° de réf. 477941771B

Porsche Classic Vehicle Tracking System (1982-1991) N° de réf. PCG04490290
--

Accessoires
Additif carburant Porsche Classic, 300 ml (1982-1991) N° de réf. 00004420602
Porsche Classic Motoroil 10W-50 (1982-1991) N° de réf. PCG04321000 (1 Liter) N° de réf. PCG04321020 (5 Liter)

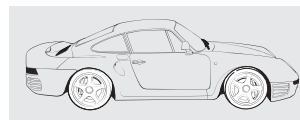
Plaque intervention vidange d'huile 10W-50 (1982-1991) N° de réf. PCG04320940 (allemand) N° de réf. PCG04320941 (anglais) N° de réf. PCG04320942 (français) N° de réf. PCG04320943 (italien) N° de réf. PCG04320944 (japonais) N° de réf. PCG04320945 (espagnol)

Autocoll. Porsche Classic Motoroil 10W-50 (1982-1991) N° de réf. PCG04320015
--

959

1987 - 1988

Exemplaires produits **292**
Références de pièces disponibles **2 300**



Moteur
Collier de canalis. de carburant (1987-1988) N° de réf. 99959185740

Boîte de vitesses
Fourchette d'embrayage (1987-1988) N° de réf. 95011608607

Buté d'embr. (1987-1988) N° de réf. 95911608006

Arbre de levier (1987-1988) N° de réf. 95911606900
--

Disque d'embr. avec amort. de vibrat. torsionnelles (1987-1988) N° de réf. 95911601110
--

Douille à aiguilles (1987-1988) N° de réf. 99920121300
--

Essieu avant/direction
Ressort addition. (1987-1988) N° de réf. 92834352702

Jantes/freins
Liquide de frein Porsche Classic, 1 litre (1987-1988) N° de réf. 00004430501

Enjoliveur pour jante, apprêté (1987-1988) N° de réf. 95936103702

Leviers et pédaliers
Clip pour câble (1987-1988) N° de réf. 181971847

Équipement électrique
Porsche Classic Vehicle Tracking System (1987-1988) N° de réf. PCG04490290

Petites pièces/divers
Rondelle 9,5x17x1,5 (1987-1988) N° de réf. N 0116542

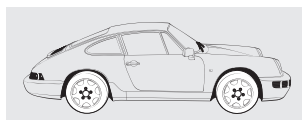
Accessoires

Additif carburant Porsche Classic, 300 ml (1987-1988)
N° de réf. 00004420602

964

1989 - 1994

Exemplaires produits **63 762**
Références de pièces disponibles **5 000**



Essieu avant/direction

Écrou à rupture (1989-1994)
N° de réf. 94461840100

Couvercle d'appui (1989-1990)
N° de réf. 92833355100

Capteur d'airbag (1989-1994), sauf RS
N° de réf. 96461322103

Tampon de butée (1989-1994), sauf RS
N° de réf. 96434330100

Joint (1989-1994)
N° de réf. 96434151180

Entretoise (1989-1994)
N° de réf. 96434351401

Coup. de ressort sup. (1989-1994)
N° de réf. 96434350700

Coup. de ressort inf. (1989-1994)
N° de réf. 96434350301

Ressort hélicoïdal, 1 jeu (1990-1994), uniq. pour Carrera 2, turbo look et Turbo
N° de réf. 96434353105504

Gaine de protection (1989-1994)
N° de réf. 96434350500

Amortisseur, AV gauche (1989-1994), sauf Turbo 3,6 et RS
N° de réf. 96534304105

Butée de suspension (1989-1994), sauf turbo look, Turbo et RS
N° de réf. 96434301803

Écrou de réglage (1989-1994)
N° de réf. 96434350200

Jantes/freins

Liquide de frein Porsche Classic, 1 litre (1989-1994)
N° de réf. 00004430501

Servofrein (1990-1994), uniquement pour Carrera 2
N° de réf. 99335502310

Carrosserie

Joint d'encadrement de pavillon extérieur gauche, Noir (1989-1994), uniq. pour modèles Carrera cabriolet
N° de réf. 911561189668VB

Couvercle de vide-poches droit, Noir (1989-1994), uniq. avec M002 (équip. Touring)
N° de réf. 91155504003041

Aile gauche (1993-1993), uniq. pour modèle spécial Turbo plat
N° de réf. 96550303108

Signature « targa », Noir (1989-1994), uniq. pour Targa
N° de réf. 91155930742

Toit Targa (1989-1994)
N° de réf. PCG56500201707

Équipement électrique

Jeu de haut-parleurs Cabriolet AR (1989-1994), uniq. pr Carrera Cabrio
N° de réf. PCG91164530

Porsche Classic Vehicle Tracking System (1989-1994)
N° de réf. PCG04490290

Petites pièces/divers

Rondelle 9,5x17x1,5 (1989-1994)
N° de réf. N 0116542

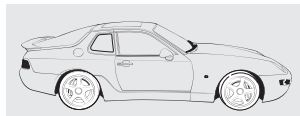
Accessoires

Additif carburant Porsche Classic, 300 ml (1989-1994)
N° de réf. 00004420602

968

1992 - 1995

Exemplaires produits **11 248**
Références de pièces disponibles **5 900**



Boîte de vitesses

Douille à aiguilles (1992-1995)
N° de réf. 99920121300

Essieu avant/direction

Écrou à rupture (1992-1995)
N° de réf. 94461840100

Jantes/freins

Liquide de frein Porsche Classic, 1 litre (1992-1995)
N° de réf. 00004430501

Carrosserie

Agrafes de baguette de seuil (1992-1995)
N° de réf. 99950785101

Équipement électrique

Porsche Classic Vehicle Tracking System (1992-1995)
N° de réf. PCG04490290

Accessoires

Additif carburant Porsche Classic, 300 ml (1992-1995)
N° de réf. 00004420602

Porsche Classic Motoroil 10W-50 (1992-1995)
N° de réf. PCG04321000 (1 litre)
N° de réf. PCG04321020 (5 litres)

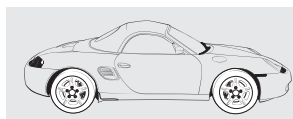
Plaque intervention vidange d'huile 10W-50 (1992-1995)
N° de réf. PCG04320940 (allemand)
N° de réf. PCG04320941 (anglais)
N° de réf. PCG04320942 (français)
N° de réf. PCG04320943 (italien)
N° de réf. PCG04320944 (japonais)
N° de réf. PCG04320945 (espagnol)

Autocoll. Porsche Classic Motoroil 10W-50 (1992-1995)
N° de réf. PCG04320015

986

1997 - 2004

Exemplaires produits **164 874**
Références de pièces disponibles **8 400**



Essieu avant/direction

Écrou à rupture (1997)
N° de réf. 94461840100

Jantes/freins

Liquide de frein Porsche Classic, 1 litre (1997-2004)
N° de réf. 00004430501

Carrosserie

Cache levier de frein à main Carbone (1997-2004)
N° de réf. 99655299302

Cendrier en Carbone (1997-2004)
N° de réf. 98655299608

Insert cend. Carbone (1997-2004)
N° de réf. 98655299702

Cons. centr. Carbone (1997-2004)
N° de réf. 98655299508

Habillage pl. de bord, Brun Cannelle (1997-2004), uniq. volant à gauche
N° de réf. 99655210101P12

Baguette enjoliv. Carbone côté cond. (2001-2004), uniq. volant à gauche
N° de réf. 99655299601

Baguette enjoliv. Carbone côté cond. (2001-2004), uniq. volant à droite
N° de réf. 99655299701

Équipement électrique

Porsche Classic Vehicle Tracking System (1992-1995)
N° de réf. PCG04490290

Accessoires

Additif carburant Porsche Classic, 300 ml (1997-2004)
N° de réf. 00004420602

Porsche Classic Motoroil 5W-50 (1997-2004)
N° de réf. PCG04321040 (1 litre)
N° de réf. PCG04321060 (5 litres)

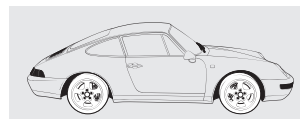
Plaque intervention vidange d'huile 5W-50 (1997-2004)
N° de réf. PCG04320960 (allemand)
N° de réf. PCG04320961 (anglais)
N° de réf. PCG04320962 (français)
N° de réf. PCG04320963 (italien)
N° de réf. PCG04320964 (japonais)
N° de réf. PCG04320965 (espagnol)

Autocoll. Porsche Classic Motoroil 5W-50 (1997-2004)
N° de réf. PCG04320016

993

1994 - 1998

Exemplaires produits **68 881**
Références de pièces disponibles **6 600**



Carburant/échappement

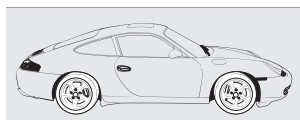
Pack sonorisation/design échap. (1994-1998)
N° de réf. 00004420000

Essieu avant/direction
Écrou à rupture (1994–1998) N° de réf. 94461840100
Tampon de butée (1994–1998) , sauf RS et M030 (châssis Sport) N° de réf. 96434330100
Entretoise (1994–1998) N° de réf. 96434351401
Coup. de ressort sup. (1994–1998) N° de réf. 96434350700
Coup. de ressort inf. (1994–1998) N° de réf. 96434350301
Écrou de réglage (1994–1998) , sauf RS N° de réf. 96434350200
Jantes/freins
Liquide de frein Porsche Classic, 1 litre (1994–1998) N° de réf. 00004430501
Servofrein (1994–1998) N° de réf. 99335502310
Carrosserie
Couvercle de vide-poches droit, Noir (1994–1998) , sauf RS N° de réf. 91155504003041
Habillage de tablier arrière, Noir/Noir (1994–1998) , uniq. avec M490 (pack audio) et M425 (essuie-glace) N° de réf. 9933555245198YR
Équipement électrique
Porsche Classic Vehicle Tracking System (1994–1998) N° de réf. PCG04490290
Petites pièces/divers
Rondelle 9,5x17x1,5 (1994–1998) N° de réf. N 0116542
Accessoires
Additif carburant Porsche Classic, 300 ml (1994–1998) N° de réf. 00004420602

996

1998 – 2005

Exemplaires produits **175 262**
Références de pièces disponibles
13 500



Essieu avant/direction
Écrou à rupture (1998–2005) N° de réf. 94461840100
Jantes/freins
Liquide de frein Porsche Classic, 1 litre (1998–2005) N° de réf. 00004430501
Carrosserie
Bagu. de recouvr. Carbone gauche (1998–2005) , uniquement volant à droite N° de réf. 99655295907
Bagu. de recouvr. Carbone droite (1998–2005) , uniquement volant à gauche N° de réf. 99655295906
Cache levier de frein à main Carbone (1998–2005) N° de réf. 99655299302
Cendrier en Carbone (1998–2005) N° de réf. 98655299608
Cadre de fixation, Noir satiné (2001–2001) , uniq. avec M662 (système d'info/de navigation) et XKS (support buse centrale Bois Ronce de Noyer/Érable foncé) N° de réf. 9965529691301C
Kit mont. portes Carb. (1998–2005) N° de réf. 00004480104
Insert cend. Carbone (1998–2005) N° de réf. 98655299702
Baguette de seuil de porte acier spécial avec signature Carrera (1998–2005) , uniquement pour Carrera N° de réf. 99655198401
Baguette de seuil de porte acier spécial avec signature GT3 (1999–2005) , uniquement pour GT3 N° de réf. 99655198491

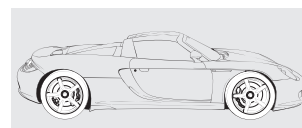
Baguette de seuil de porte acier spécial avec signature Turbo (2001–2005) , uniquement pour Turbo N° de réf. 99655198403
Cons. centr. Carbone (1998–2005) N° de réf. 98655299508
Kit 2ème monte console centrale Carbone (1998–2001) , uniquement pour véh. sans PCM jusqu'à 07/2001 N° de réf. 00004480130
Kit 2ème monte console centrale Carbone (1998–2001) , uniquement pour véh. avec PCM jusqu'à 07/2001 N° de réf. 00004480131
Habillage pl. de bord, Brun Cannelé (2002–2005) , uniq. volant à gauche, pour Turbo et GT2 uniq. avec M981 (intérieur Cuir sans housses de siège) N° de réf. 99655210101P12
Garniture de porte, Gris Graffiti (1998–2005) , uniq. avec M490 (pack audio) ou M680 (pack sonorisation) et M563 (airbag latéral) N° de réf. 99655512109ETD
Baguette enjoliv. Carbone côté cond. (1998–2005) , uniquement volant à gauche N° de réf. 99655299601
Baguette enjoliv. Carbone côté cond. (1998–2005) , uniquement volant à droite N° de réf. 99655299701
Baguette enjol. Carbone centrale (1999–2005) , uniquement volant à gauche N° de réf. 99655299802
Baguette enjol. Carbone centrale (2001–2005) , uniquement volant à droite N° de réf. 99655299803
Équipement électrique
Porsche Classic Vehicle Tracking System (1998–2005) N° de réf. PCG04490290
Accessoires
Additif carburant Porsche Classic, 300 ml (1998–2005) N° de réf. 00004420602
Porsche Classic Motoroil 5W-50 (1998–2005) N° de réf. PCG04321040 (1 litre) N° de réf. PCG04321060 (5 litres)

Plaque intervention vidange d'huile 5W-50 (1998–2005) N° de réf. PCG04320960 (allemand) N° de réf. PCG04320961 (anglais) N° de réf. PCG04320962 (français) N° de réf. PCG04320963 (italien) N° de réf. PCG04320964 (japonais) N° de réf. PCG04320965 (espagnol)
Autocoll. Porsche Classic Motoroil 5W-50 (1998–2005) N° de réf. PCG04320016

Carrera GT

2004 – 2006

Exemplaires produits **1 270**
Références de pièces disponibles
1 900



Jantes/freins
Liquide de frein Porsche Classic, 1 litre (2004–2006) N° de réf. 00004430501
Équipement électrique
Porsche Classic Vehicle Tracking System (2004–2006) N° de réf. PCG04490290
Accessoires
Additif carburant Porsche Classic, 300 ml (2004–2006) N° de réf. 00004420602

Distinctions pour ORIGINALE



2x Argent 2018

Nous vous recommandons de ne monter que des pièces Porsche d'origine sur votre véhicule. Ces pièces peuvent être commandées auprès des Centres (Service) Porsche agréés. Votre Centre (Service) Porsche est informé des pièces homologuées et saura vous conseiller. En cas d'utilisation de pièces ou accessoires non homologués par Porsche, Porsche se voit dans l'obligation de décliner toute responsabilité concernant les dommages ou préjudices que ceux-ci pourraient entraîner.

Même si un fournisseur d'accessoires ou de pièces est en possession d'une homologation générale, celle-ci ne s'applique pas à nos véhicules dont la sécurité serait susceptible d'être menacée. La multiplicité des produits existant sur le marché des accessoires ne permet pas à Porsche de tous les contrôler. Ne négligez pas non plus le fait que l'utilisation de pièces et d'accessoires non homologués par Porsche compromet la garantie dont bénéficie votre véhicule. Sous réserve d'erreurs, de modifications de conception, de forme, d'équipement, de disponibilité et de délai de livraison ainsi que de variations de teinte et de matériau.

Certains produits peuvent être différents dans certains pays de ceux décrits ici, notamment en raison de réglementations

différentes et certains articles ne sont pas disponibles pour tous les modèles.

© Dr. Ing. h.c. F. Porsche AG, 2018. Tous les textes, les illustrations et autres informations contenus dans ce catalogue sont la propriété de Dr. Ing. h.c. F. Porsche AG.

Toute copie, reproduction ou autre utilisation sans autorisation écrite préalable de la société Dr. Ing. h.c. F. Porsche AG est interdite.

Porsche, l'écusson Porsche, 911, Carrera, Boxster, Tiptronic et les autres marques distinctives sont des marques déposées de Dr. Ing. h.c. F. Porsche AG.

Dr. Ing. h.c. F. Porsche AG soutient l'utilisation de papier fabriqué à partir de bois en provenance de forêts gérées durablement. Le papier utilisé pour ce document est certifié conforme aux dures réglementations du PEFC (Program for the Endorsement of Forest Certification).

Dr. Ing. h.c. F. Porsche AG
Porscheplatz 1
70435 Stuttgart
Germany
www.porsche.com

Édition : 07/2018
Printed in Germany
WSLU7001006630 FR
www.porsche.com/classic

