


1950 02



Février 1950

Ferry Porsche (en bas à droite) et son père Ferdinand Porsche (devant la planche à dessin) dans l'ancien bureau d'études Porsche à Stuttgart-Zuffenhausen.

Devant, à gauche, l'ingénieur motoriste Leopold Jäntschke avec le moteur de 1 100 cm³ destiné à la première 356.

L'usine (actuelle usine n° 1) étant occupée par les Américains à l'époque, le bureau d'études se trouvait dans un baraquement provisoire tout proche. La société Porsche KG n'a pu réintégrer les locaux que fin 1955.

ORIGINALE – le catalogue Porsche Classic

Chère lectrice, cher lecteur,

Une Porsche n'est pas une voiture comme les autres. Elle se distingue par son idée sous-jacente, sa conception et sa production. Tout comme n'importe quelle Porsche de dernière génération. Et c'était déjà le cas pour le tout premier véhicule estampillé Porsche, et plus précisément la 356 n° 1. « Je ne changerais pas même la moindre vis », s'est écrié Ferdinand Porsche lorsqu'il a découvert la conception de son fils Ferry. Des mots révélateurs de la cohérence qui s'instille jusque dans la moindre pièce détachée, et ce, depuis la toute première Porsche. Les sports mécaniques nous ont enseigné que ce sont souvent les pièces les plus insignifiantes qui font toute la différence et signent un triomphe ou un échec en compétition.

La marque Porsche se distingue justement par l'importance qu'elle accorde à chacun des composants et son art de les associer dans la plus totale synergie. Une rigueur qui s'applique à chacune des pièces proposées

par Porsche Classic, mais aussi aux prestations de tous les Porsche Classic Partners qui portent le label qualité Porsche Classic dans le monde. Vous avez ainsi l'assurance que votre Porsche de collection est entre de bonnes mains.

Nombre de nos pièces ont toutefois bien plus à offrir que la technicité mise en œuvre dans leur conception et le soin apporté à leur production. Car derrière chaque pièce, il y a les hommes qui l'ont inventée et conçue. Qui l'ont testée et améliorée sans relâche. Chaque pièce raconte une histoire d'autant plus intéressante qu'elle rend votre Porsche de collection encore plus attachante. Savez-vous pourquoi les pare-chocs des premières 911 dissimulaient des renforts en fonte grise ? Et pourquoi ce n'est plus le cas aujourd'hui ? Savez-vous en quoi les amortisseurs que nous venons de recréer pour la 993 contribuent à optimiser son comportement routier ? Ou comment distinguer un Écusson Porsche de 1994 d'un exemplaire des années

60 ? D'ailleurs, avez-vous la certitude que celui de votre Porsche est le bon ?

Faire preuve de la même cohérence que Ferry Porche jusque dans le moindre détail : tel est le souci constant des soixante-dix collaborateurs de Porsche Classic, qui s'évertuent à fournir des pièces d'origine aussi fidèles que possible aux pièces d'origine. C'est la raison pour laquelle ce catalogue, qui lève le voile sur les coulisses de Porsche Classic, a été baptisé « ORIGINALE ». Vous y trouverez des informations et des anecdotes sur des pièces, des modèles et des technologies que vous ne connaissiez même pas. Il consacre plus de 30 pages aux nouveautés du programme Porsche Classic, qui vous permettra de redonner à votre Porsche de collection tout son lustre d'antan.

Nous vous souhaitons beaucoup de plaisir avec votre véhicule de collection !

L'équipe Porsche Classic.

2016 01

Pièces Classic


Nouveautés

Aperçu des produits et des rééditions de pièces dans notre gamme complète, avec plus de 52 000 pièces d'origine Porsche Classic. Nos Porsche Classic Partners et les Centres (Service) Porsche auront le plaisir de vous conseiller. Pour plus de détails, rendez-vous sur www.porsche.com/classic



Partie 01

Vous trouverez dans les pages suivantes une sélection de pièces d'origine Porsche Classic illustrées et regroupées par sous-ensembles.



Moteur

Filtre à huile rouge

N° de pièce **93010776403**

Le filtre à huile : D'origine et « Made in Germany » : avec un boîtier rouge et portant l'inscription « PUROLATOR », il correspond au **filtre à huile** présent à la livraison du véhicule.

911 T/E (1972–1973)

911 G (1974–1989)

964 (1989–1994)



Filtre à huile rouge

N° de pièce **92810720107**

Le **filtre à huile** de la 928 (1978–1995) correspond lui aussi au **filtre à huile** installé à la livraison du véhicule. Avec boîtier rouge et inscription « PUROLATOR ». D'origine et « Made in Germany ».

928 (1978–1995)



Filtre à huile rouge

N° de pièce **90110720310**

D'origine et « Made in Germany », le **filtre à huile** à boîtier rouge et inscription « PUROLATOR » correspond au **filtre à huile** présent lors de la livraison du véhicule.

914/6 (1970–1972)

911 F (1965–1971)

911 S (1972–1973)

Porsche Classic Motoroil 20W-50, 1 litre

N° de pièce **00004320928**

Spécialement conçue pour les premiers moteurs à six cylindres opposés à plat : l'huile minérale Porsche Classic **Motoroil** de viscosité **20W-50**.

356 (1950–1965)

914 (1970–1976)

911 F (1965–1973)

911 G (1974–1977;

jusqu'à une cylindrée de 2,7 l)



Porsche Classic Motoroil 20W-50, 5 litres

N° de pièce **00004320929**

Cette **huile moteur** minérale de viscosité **20W-50** est spécialement conçue pour les modèles refroidis par air.

356 (1950–1965)

914 (1970–1976)

911 F (1965–1973)

911 G (1974–1977;

jusqu'à une cylindrée de 2,7 l)



Porsche Classic Motoroil 10W-60, 1 litre

N° de pièce **00004320930**

Une huile résolument haute performance pour les moteurs à six cylindres opposés à plat refroidis par air : la nouvelle huile entièrement synthétique Porsche Classic **Motoroil** de viscosité **10W-60**.

911 G (1978–1989; à partir d'une cylindrée de 3,0 litres)

964 (1989–1994)

993 (1994–1998)



Porsche Classic Motoroil 10W-60, 5 litres

N° de pièce **00004320931**

L'**huile moteur** entièrement synthétique de viscosité **10W-60** est une huile résolument haute performance pour les moteurs à six cylindres opposés à plat refroidis par air.

911 G (1978–1989; à partir d'une cylindrée de 3,0 litres)

964 (1989–1994)

993 (1994–1998)





Poussoir de soupape
N° de pièce **61610520100**

Le **poussoir de soupape** est utilisé pour la distribution des moteurs de type 1300 et 1600. Lors de la révision d'un moteur, il faut huit de ces **poussoirs de soupape**.

356 (1950–1959)

Diffuseur 27 mm
N° de pièce **90110098303**

Le **diffuseur** de 27 mm de diamètre convient aux carburateurs Weber.

914/6 (1970–1972)
911 F (1965–1971)



Radiateur d'huile avec raccord enfichable
N° de pièce **91110704102**

Le nouveau **radiateur d'huile avec raccord enfichable** est aujourd'hui de nouveau disponible chez votre Porsche Classic Partner ou dans votre Centre (Service) Porsche avec des caractéristiques fantastiques : bien plus léger et performant, il se démarque des reproductions de pièces comparables du marché de l'Après-Vente. En termes de rendement, de poids et d'aspect, il est identique à l'original. Le **radiateur d'huile avec raccord enfichable** se visse directement sur le bloc-moteur et permet de refroidir l'huile moteur.

911 F (1972–1973)
911 G (1974–1989)

Filtre à air
N° de pièce **99611013104**

986 (1997–2004)



Radiateur d'huile avec raccord fileté
N° de pièce **90110704103**

Le **radiateur d'huile avec raccord fileté** se visse directement sur le bloc-moteur et permet de refroidir l'huile moteur. Le nouveau radiateur d'huile avec raccord fileté est aujourd'hui de nouveau disponible avec des caractéristiques fantastiques : bien plus léger et performant, il se démarque des reproductions de pièces comparables du marché de l'Après-Vente. En termes de rendement, de poids et d'aspect, il est identique à l'original. Le **radiateur d'huile avec raccord fileté** se visse directement sur le bloc-moteur et permet de refroidir l'huile moteur.

911 F (1965–1971)

Débitmètre d'air
N° de pièce **99660612300**

986 (1997–1999)
996 (1998–1999)



Conduit d'air, gauche
N° de pièce **546 06063**

Conduit d'air, droit
N° de pièce **546 06064**

Porsche Classic propose à nouveau le **conduit d'air** gauche et droit fabriqué par le fournisseur Porsche d'origine. Il permet de guider l'air chaud vers la zone d'aspiration du carburateur. Illustré ici : le **conduit d'air** pour le côté droit.

356 (1950–1965)
912 (1965–1969)

Rampe d'injection d'huile
N° de pièce **90110536201**

D'origine et « Made in Germany » : la **rampe d'injection d'huile** en aluminium intégrée au couvercle permet de lubrifier l'arbre à cames et le culbuteur. Dans la mesure où il est impossible d'éviter les encrassements et dépôts de rouille qui sont susceptibles, après un fonctionnement prolongé, de s'accumuler dans le compartiment moteur, Porsche Classic recommande le remplacement de la **rampe d'injection d'huile** à chaque révision.

914/6 (1970–1972)
911 G (1974–1979)





Serpentin de refroidissement
N° de pièce **91110704700**

Après une longue absence, le **serpentin de refroidissement** reprend une place prépondérante sur le marché. Il fait partie du grand circuit de refroidissement d'huile et est placé dans le passage de roue avant droit. Des capuchons en plastique permettent d'empêcher la saleté d'entrer au niveau des raccords.

911 F (1970–1973)

Durit d'admission
N° de pièce **91110723300**

La liaison parfaite entre le réservoir et le radiateur d'huile.

911 G (1974–1989)



Durit d'admission
N° de pièce **93010723302**

Pour relier impeccablement le réservoir d'huile et le radiateur d'huile.

911 G (1978–1989)



Demi-poulie pour courroie trapézoïdale
N° de pièce **93010620902**

La **demi-poulie pour courroie trapézoïdale** d'entraînement de l'alternateur est une pièce de précision, qui a été fabriquée d'après les spécifications d'origine. Son aspect correspond à celui d'origine, ce qui redonne au compartiment moteur son éclat d'origine.

911 G (1974–1989)

Micro-contact
N° de pièce **91160601303**

Pour une commande parfaite et garanti « Made in Germany » : le **micro-contact** du papillon contrôle la gestion du moteur.

911 G (1984–1989)



Kit d'entretien
N° de pièce **92810093110**

Ce **kit d'entretien** est destiné au service d'entretien périodique des moteurs de type M28.50 et M28.49. Le kit se compose de 8 bougies d'allumage (n° de pièce 99917018990), d'un filtre à huile (n° de pièce 92810720105), d'une bague d'étanchéité (n° de pièce 90012301130), d'un élément filtrant de filtre à air (n° de pièce 92811018503) et d'une cartouche de filtre à air (n° de pièce 92811344500).

928 (1992–1995; M28.49/50)

Capsule à dépression
N° de pièce **477905243**

Fabriquée par le fournisseur d'origine, adaptée aux nouvelles exigences : la **capsule à dépression** pour un fonctionnement irréprochable de l'allumeur. Associée à l'allumeur, la **capsule à dépression** garantit le point d'allumage correct pour tous les états de fonctionnement du moteur.

924 (1980–1988)



Pignon de commande d'arbre à cames
N° de pièce **94410512507**

Le pignon situé au niveau du vilebrequin. Pour la 944 des années-modèles 1987 à 1991 à moteur de type M44.40 et M44.41 et la 968 des années-modèles 1992 à 1995 à moteur de type M44.43 et M44.44. Il s'agit d'une pièce d'une absolue précision, produite d'après les spécifications d'origine mais au moyen des procédés de fabrication les plus modernes. Une réédition. Disponible en exclusivité auprès de Porsche Classic.

944 (1987–1991)
968 (1992–1995)

Joint de filtre à air dans un boîtier
N° de pièce **90110821502**

914/6 (1970–1972)
911 F (1965–1973)
911 G (1974–1977)



Entretoise de 65,8 mm
N° de pièce **93011043601**

911 G (1975–1989)
964 (1992–1994 ; Turbo uniquement)





**Courroie crantée
pour arbres d'équilibrage**
N° de pièce **94410221904**

944 (1982–1991)
968 (1992–1995)



Silentbloc supérieur
N° de pièce **94410615503**

Pour fixer le radiateur à eau.

924 (1986–1988)



Micro-contact
N° de pièce **91160601903**

964 (1989–1994; M64.01)

Entretoise de 70,5 mm
N° de pièce **93011043600**

911 G (1975–1977 ;
Turbo uniquement)



**Sabot de pare-chocs
arrière, droit**
N° de pièce **91150534200**

**Sabot de pare-chocs
arrière, gauche**
N° de pièce **91150534100**

911 G (1974–1983)

**Jeu de pistons et cylindres
(596 – 604 G)**
N° de pièce **99310391533**

993 (1996–1998)



**Jeu de joints
de couvre-culasse**
N° de pièce **93010590201**

911 G (1974–1989)
964 (1989–1994)



Joint
N° de pièce **369 082641**

356 (1950–1959)



Joint
N° de pièce **369 08264**

356 (1950–1954)
pour moteur 1100 cm³

Lame de ressort
N° de pièce **69535278592**

356 (1960–1965)



Agrafe de fermeture
N° de pièce **91110816700**

911 F (1970–1973)
911 G (1974–1977)



**Bague de passage
tablier pour suspension du
radiateur huile moteur**
N° de pièce **9997020795A**

928 (1990–1995)



Conduit d'air
N° de pièce **94411035804**

924 S (1986–1988)
944 (1982–1991)

**Bloc-moteur 944
3,0 L, sans pistons**
N° de pièce **94410096200**

944 (moteur 3,0 l M44.41)



**Bloc-moteur 924 S,
944 2,5 L, sans pistons**
N° de pièce **94410096000**

924 S (1986–1988)
944 (moteur 2,5 l ;
M44.01–M44.10)





Bloc-moteur 968
3,0 L, sans pistons
 N° de pièce **94410096300**

968 (moteur 3,0 l M44.43/44)



Bloc-moteur 944
2,7 L, sans pistons
 N° de pièce **94410096100**

944 (moteur 2,7 l M44.11/12)

Corps de papillon
 N° de pièce **96411025020**

964 Turbo (1993–1994)



Écrou à rotule
convexe A14x1,5
 N° de pièce N **0201121**

356 (1950–1965)
914 (1970–1976)
924 (1976–1988)
911 F (1965–1973)
911 G (1974–1983)



Ventilateur
 N° de pièce **99662413500**

986 (1997–2004)
996 GT3 (2000–2005)



Joint torique
 Boîtier de papillon
 N° de pièce 99970178040

959 (1987–1988)

Carburant / échappement

Échappement
Version Sport
 N° de pièce 00004420021

Le système d'échappement en version Sport de la Porsche 996 années-modèle 1998 à 2005. Il n'est pas homologué pour la Porsche GT3 et pour les variantes Australie, Japon et Taiwan.

996 (1998–2005)



Réservoir de carburant
de 62 litres
 N° de pièce **91120190402**

Réalisé avec l'outillage d'origine et d'après les techniques de fabrication d'origine : le **réservoir de carburant de 62 litres**.

911 F (1969–1973)

Réservoir de carburant
en plastique, 85 litres
 N° de pièce **91120101013**

Le réservoir en plastique de 85 litres des 911 Carrera RS 2.7 et 911 des années-modèles 1969 à 1973 est de nouveau disponible. Les avantages par rapport à un réservoir en acier : poids moindre, plus longue durée de vie. Il est en outre « Made in Germany » et fabriqué par les fournisseurs de série de l'époque.

911 F (1969–1973)





Silencieux d'échappement
N° de pièce **91111102505**

Avec le son Porsche classique : le nouveau **silencieux d'échappement** séduit par un son reconnaissable entre tous, typique des 911 des années 70. Il est maintenant de nouveau disponible avec son aspect d'origine : un ton gris mat typique avec revêtement ignifugé. Fabriqué par le fournisseur historique depuis des décennies et de la meilleure qualité, ce **silencieux d'échappement** porte bien entendu également l'Écusson Porsche.

911 F (1965–1973)

Canalisation de retour de carburant
N° de pièce **91135606407**

« Made in Germany » et disponible exclusivement chez Porsche Classic : le raccord en Y pour la **canalisation de retour de carburant**. Montée entre la pompe à carburant et le filtre à carburant, elle assure le retour du carburant vers le réservoir de carburant. Pour une injection mécanique.

911 G (1974–1977)



Équerre
N° de pièce **61621124300**

356 (1960–1965)



Tuyau d'échappement
N° de pièce **95911117801**

959 (1987–1988)

Pompe à carburant
N° de pièce **043906091**

914 (1975–1976)



Joint sur réservoir de carburant
N° de pièce **64420127900**

356 (1950–1965)



Sortie d'échappement
N° de pièce **99611125155**

996 (1998–2001)



Courroie trapézoïdale étroite 9,5 x 710
N° de pièce **9991921765A**

914/6 (1970–1972)
911 F (1965–1973)
911 G (1974–1989)

Turbocompresseur
N° de pièce **93012300302**

964 Turbo (1991–1994)



Boîte de vitesses

Arbre de levier
N° de pièce **91511613307**

911 F (1970–1973)
911 G (1974–1977)



Moyeu de synchroniseur
N° de pièce **96430403102**

Pour la 1ère et la 2ème sur les boîtes de vitesses de type G64.00/01/02.

964 (1989–1994)



Essieu avant / direction

Boîtier de commutateur sans Tempomat
N° de pièce **91161332800**

Boîtier de commutateur sans Tempomat. Nouvel ensemble avec la partie supérieure et la partie inférieure pour l'habillage de la manette d'essuie-glaces et de clignotants au niveau de la colonne de direction. Avec ajustement optimal ainsi qu'aspect lisse des deux composants.

911 G (1974–1989)



Bras de suspension supérieur, droit
N° de pièce **92834102837**

Bras de suspension supérieur, gauche
N° de pièce **92834102737**

Pour un comportement routier irréprochable de votre Porsche Classic : Le nouveau **bras de suspension** supérieur droit particulièrement robuste pour l'essieu avant de votre Porsche Classic.

928 (1986–1995)



Calculateur de contrôle d'assiette
N° de pièce **95935861501**

Un composant très complexe pour les vitrines technologiques des années 80 : le **calculateur de contrôle d'assiette** pour le châssis de la 959. La fabrication de ce composant nécessite un savoir-faire particulier, c'est pourquoi il n'est disponible comme pièce d'origine qu'au près de Porsche Classic.

959 (1987–1988)



Volant sport
Cuir Noir (sans Airbag)
N° de pièce 968347084008YR

Presque aussi beau qu'une Porsche Classic : le **volant Sport** à 3 branches d'un diamètre de 36 cm en **cuir Noir** avec Écusson Porsche en relief.

944 (1986–1991)
968 (1992–1995)
964 (1989–1990)



Amortisseur
N° de pièce PCG**34350100**

L'amortisseur pour l'essieu avant.

356 (1950–1955)



Entretoise
N° de pièce **69534110801**

356 (1963–1965)



Renfort
N° de pièce **91134103101**

911 G (1974–1989; sans Turbo)



Renfort
N° de pièce **93034103102**

911 G (1975–1989; Turbo uniquement)



Coussinet
N° de pièce **644 41103**

356 (1956–1965)



Vis à tête hexagonale M10 x 17
N° de pièce **90007503701**

356 (1956–1960)





Douille de guidage
N° de pièce **111953535D**

914 (1972–1974)
911 F (1972–1973)
911 G (1974–1977)



Entraîneur
N° de pièce **644 412021**

356 (1956–1965)



Vis
N° de pièce **644 41511**

356 (1950–1965)



Graisse pour pistolet
N° de pièce PCG**04311000**

356 (1950–1965)
914 (1970–1976)
924 (1976–1988)
928 (1978–1995)
944 (1982–1991)
968 (1992–1995)
911 F (1965–1973)
911 G (1974–1989)
959 (1987–1988)
964 (1989–1994)



Entretoise
N° de pièce **356 41446**

356 (1950–1965)



Butée
N° de pièce **644 41204**

356 (1956–1965)



Silentblocs d'essieu avant
N° de pièce PCG **41602**

356 (1950–1965)

Bague d'étanchéité de levier supérieur
N° de pièce **644 41403**

356 (1956–1965)



Bague d'étanchéité pour goujon à collet
N° de pièce **644 41409**

356 (1956–1965)



Calculateur de contrôle d'assiette
N° de pièce **95935861700**

959 (1987–1988)



Boîtier de répartition de chauffage
N° de pièce **99357208701**

993 (1994–1998)



Anneau d'arrêt pour biellette de direction
N° de pièce **644 47305**

356 (1950–1959)



Jambe d'amortisseur, droite
N° de pièce **91134104233**

Jambe d'amortisseur, gauche
N° de pièce **91134104133**

911 G (1974–1989)



Essieu arrière

Traverse

N° de pièce **99333113106**

La **traverse** en aluminium pour la Porsche 993 des années 1994 à 1998 est montée du côté droit ou gauche au niveau du train arrière. Attention : ne convient pas aux modèles 993 Turbo.

993 (1994–1998)



Appui, gauche

N° de pièce **644 34023**

Appui, droit

N° de pièce **644 34024**

356 (1956–1963)

Jantes, freins

Collier

de canalisation de frein

N° de pièce **64435165101**

Fabriqué par le fournisseur Porsche d'origine, Porsche Classic propose à nouveau le collier de fixation de la **canalisation de frein** à l'essieu arrière.

356 (1956–1965)



Segments de frein

1ère surcote

N° de pièce **69535103352**

Le **segment de frein à surcote** avec une plaquette de 40 mm de large et 7,5 mm d'épaisseur. La 1ère surcote convient pour les tambours de frein usagés dans le cadre d'une utilisation respectant les instructions du Manuel de réparation concerné.

356 (1950–1963)

Segments de frein

N° de pièce **69535103302**

Les **segments de frein** avec une plaquette de 40 mm de large et 7 mm d'épaisseur conviennent pour les tambours de frein neufs ou à l'état neuf moyennant le respect des instructions du Manuel de réparation concerné.

356 (1950–1963)





**Enjoliveur
de roue Platine métallisé**
N° de pièce **477601051G**

Au centre de toute jante Porsche : l'**enjoliveur de roue Platine métallisé** avec Écusson Porsche en relief. Utilisable pour les modèles Porsche 924 Turbo, 924S, 944, 928, 911 Carrera/Turbo, équipés de jantes 92836102105, 92836211501, 94436211301, 92836211701 ou 94436211501. L'écusson est gravé à l'aide des outils d'origine et selon des exigences de qualité très élevées. L'enjoliveur est en aluminium forgé et sa teinte est parfaitement harmonisée avec celle de la jante correspondante. Un effet garanti.

- 924** (1980–1988)
- 928** (1978–1991)
- 944** (1985–1991)
- 964** (1989–1994)

**Manomètre « Porsche Classic »
dans une pochette en Cuir**
N° de pièce **91172220200**

Technique moderne et design classique. Pour tous les modèles.



Écusson pour enjoliveur
N° de pièce **PCG55980100**

« Made in Germany » et uniquement disponible chez Porsche Classic : la **Plaquette** avec **Écusson Porsche** en couleur et en relief pour les **enjoliveurs de roue** 90136130104 ou 90136130111.

- 356** (1950–1955)
- 914** (1970–1976)
- 911 F** (1965–1973)

**Kit de réparation
de plaquette de frein**
N° de pièce **94435195103**

Pour l'entretien régulier de votre modèle classique : le **kit de réparation pour plaquettes de frein** qui séduit par sa qualité. En effet, les plaquettes de frein typiquement Porsche ont été fabriquées à l'aide de matériaux spéciaux.

- 924** (1976–1988)
- 928** (1978–1982)
- 944** (1982–1989)



**Contact
d'avertissement arrière**
N° de pièce **95961231202**

Disponible exclusivement chez Porsche Classic : le **contact d'avertissement** pour le témoin d'usure des plaquettes de frein de l'essieu arrière.

- 959** (1987–1988)

Enjoliveur de roue
N° de pièce **SOW91103811**

L'**enjoliveur de roue Noir** avec écusson en couleur et en relief adapté à tous les véhicules dotés de jantes Fuchs avec un diamètre de logement d'enjoliveur de 71 mm.

- 914** (1970–1976)
- 911 F** (1965–1973)
- 911 G** (1974–1989)



Disque de frein, gauche
N° de pièce **93035104703**

Disque de frein, droit
N° de pièce **93035104803**

- 911 G** (1981–1989)



**Étrier fixe sans plaquette,
gauche**
N° de pièce **99635142501**

**Étrier fixe sans plaquette,
droit**
N° de pièce **99635142601**

- 996** (1998–2005)

**Jante ajourée
Argent métallisé
6 J X 15 ET 36**
N° de pièce **91136102100**

- 911 F** (1970–1973)
- 911 G** (1978–1983)



Ressort de rappel
N° de pièce **356 42172**

- 356** (1950–1965)





Coupelle de ressort
N° de pièce **251609289**

356 (1950–1965)



Ressort de compression
N° de pièce **644 42208**

356 (1950–1965)



Enjoliveur « Turbo »
N° de pièce **9933613030261M**

993 Turbo (1995–1998)



Boulon de roue
N° de pièce **356 34132**

356 (1950–1965)



Étrier de frein, gauche
N° de pièce **93035109103**

Étrier de frein, droit
N° de pièce **93035109203**

911 G (1978–1989)

Goupille
N° de pièce **356 42169**

356 (1950–1965)



Panneau amortissant
1 000 × 500 × 2,3 mm
N° de pièce PCG55690200

356 (1950–1965)
914 (1970–1976)
911 F (1965–1973)
911 G (1974–1989)
964 (1989–1994)
993 (1994–1998)

Disque de frein arrière
N° de pièce **95135204103**

La seule pièce d'origine responsable de l'immobilité chez Porsche.

928 (1983–1995)
944 (1985–1986)



Leviers et pédaliers

Pommeau de levier sélecteur Noir Tiptronic
N° de pièce **99642606905EKQ**

986 (1997–2004)



Câble d'embrayage avec graisseur
N° de pièce **356 23058**

Fabriqué en conservant son aspect d'origine. Disponible en exclusivité auprès de Porsche Classic. « Made in Germany ».

356 (1950–1959)





Tige de traction des gaz
N° de pièce **356 23020**

356 (1950–1959)



Guide de câble d'embrayage
N° de pièce **644 23209**

356 (1950–1959)

Levier de vitesse
N° de pièce **91442401603**

914/6 (1970–1972)
911 F (1965–1973)



Câble de commande de levier sélecteur Tiptronic
N° de pièce **94442603305**

968 (1992–1995)



Carrosserie

Demi-encadrement, gauche
N° de pièce **64454191106**

Demi-encadrement, droit
N° de pièce **64454191206**

Le pare-brise attire aussi tous les regards, grâce au **demi encadrement chromé**.

356 (1960–1965)



Accoudoir, droit, avec poignée
N° de pièce **PCG55504223**

Accoudoir, gauche, sans poignée
N° de pièce **PCG55504123**

Après avoir mis au point de nouveaux outils, Porsche Classic propose de nouveau **l'accoudoir droit avec poignée** et gauche sans poignée. Seule la surface présente de légères différences avec l'original.

911 F (1969–1973)

Grille
N° de pièce **99355941100**

Ce nouveau produit-phare séduit par son aspect visuel original : la **grille de protection Noire** pour la prise d'air avant du système de chauffage/ventilation entre la tôle d'auvent et le hayon.

911 G (1978–1989)
964 (1989–1994)
993 (1994–1998)



Cache de chauffage
N° de pièce **99357240300**

Le cache en plastique Noir adapté de manière optimale au système de chauffage permet de protéger du regard l'installation de chauffage dans le coffre à bagages.

964 (1989–1994)
993 (1994–1998)

Soufflerie
N° de pièce **96462403501**

La **soufflerie** du condenseur assure l'efficacité de l'ensemble du système de climatisation.

964 (1989–1994)
993 (1994–1998)





Plaque

N° de pièce **64454192106**

Elle séduit par son aspect chromé et garantit la liaison parfaite des demi-encadrements de vitre : la **plaque** pour le cadre d'étanchéité de la vitre.

356 (1960–1965)
911 F (1965–1973)
911 G (1974–1979)

Écusson Porsche Original pour la Porsche 356

N° de pièce **64455921002**

Typique de cet **Écusson Porsche** : l'ostensible rouge orangé. Des lettres épaisses sont utilisées pour la signature Porsche Dorée, « Stuttgart » est inscrit en relief sur un fond creusé. Le puissant étalon possède une ligne d'épaule marquée et une queue complète.

356 (1954–1965)



Écusson Porsche Original pour les 911, 924, 944, 928, 968, 959 et 964

N° de pièce **90155921026**

Signature Porsche en doré et « Stuttgart » en relief sur un fond creusé. L'écusson s'éclaire en rouge transparent. Le puissant étalon avec queue complète.

924 (1976–1988)
928 (1978–1995)
944 (1982–1991)
968 (1992–1995)
911 G (1974–1989)
959 (1987–1988)
964 (1989–1994)

Écusson Porsche Original pour les premières Porsche 911

N° de pièce **90155921027**

Typique de cet **Écusson Porsche** : l'ostensible rouge orangé. Signature Porsche dorée en lettres épaisses, « Stuttgart » est inscrit en relief sur un fond creusé. Le puissant étalon avec une ligne d'épaule marquée et une queue complète.

911 F (1965–1973)
911 G (1974)



Écusson Porsche Original pour les Porsche 993, 986 et 996

N° de pièce **99655921101**

Lettres minces en Noir caractérisant la signature Porsche. « Stuttgart » inscrit en retrait. La couleur dans l'**Écusson Porsche** est rouge transparent. Le cheval est élégant. Disponible également pour des gammes ultérieures.

993 (1994–1998)
986 (1997–2004)
996 (1998–2005)

Arrêt de porte avec kit de fixation

N° de pièce **91153195700**

Contre l'ouverture incontrôlée de la portière : l'**arrêt de porte avec kit de fixation**. Il évite des dégâts sur la portière du véhicule ou celle du véhicule voisin.

911 G (1978–1989)



Système de fermeture Softwindow Targa, gauche

N° de pièce **90156580140**

Système de fermeture Softwindow Targa, droit

N° de pièce **90156580240**

Ce **système de fermeture chromé** est destiné au toit **Softwindow Targa** du « modèle F » des 911 et 912 des années 1967 à 1969.

911 F / 912 (1967–1969)

Saute-vent Noir satiné, droit

N° de pièce **9865615840001C**

Saute-vent Noir satiné, gauche

N° de pièce **9865615830001C**

986 (1997–2004)





Bas de caisse, droit
N° de pièce **94450361202**

Bas de caisse, gauche
N° de pièce **94450361102**

Le **bas de caisse** a été modifié sur le plan technique suite à la relocalisation de la production et est réalisé avec l'outillage d'origine. Il s'adapte donc parfaitement comme pièce soudée au niveau de la carrosserie.

944 (1982–1991)

Base du rétroviseur intérieur
N° de pièce **91173122100**

Disponible exclusivement chez Porsche Classic : **la base du rétroviseur intérieur** ; « Made in Germany ».

911 G Speedster (1989)
964 Speedster (1992–1994)



Plaque noire
N° de pièce **91154318701**

Fabriquée par les fournisseurs d'origine et garantie « Made in Germany » : la **plaque noire** de connexion des demis encadrements de fenêtre située au niveau du haut des cadres de vitres arrière latérales.

911 G (1978–1983)

Baguette d'étanchéité avant
N° de pièce **91150518701**

Joint d'étanchéité entre le pare-chocs avant, le coffre et l'aile.

911 G (1974–1989)



Barre anti-rapprochement (polie)
N° de pièce **PCG50133500**

911 F (1970–1973)
911 G (1974–1989)



Verrouillage par pression
N° de pièce **91451204111**

Garanti « Made in Germany » : le **verrouillage à pression** supérieur pour le coffre arrière des Porsche 914. Convient également aux Porsche 914/6 des années 1970 à 1971.

914 (1970–1976)

Palier chromé
N° de pièce **90154255822**

911 F (1965–1973)
911 G (1974–1977)



Lunette arrière transparente pour Coupé
N° de pièce **91154510502**

911 F (1965–1973)
911 G (1974–1986)



Calandre
N° de pièce **95150303300**

Réalisée avec l'outillage d'origine : la **calandre** avant au-dessus du pare-chocs.

944 Turbo (1985–1991)
944 S2 (1989–1991)

Base de rétroviseur, gauche
N° de pièce **91173124102**

Base de rétroviseur, droite
N° de pièce **91173128802**

911 G (1978–1989)
964 (1989–1991)





Coque de rétroviseur, gauche

N° de pièce **91173104303**

Coque de rétroviseur, droite

N° de pièce **91173104403**

- 924** (1980–1985)
- 924 S** (1986–1988)
- 928** (1978–1991)
- 944** (1982–1991)
- 911 G** (1978–1989)
- 964** (1989–1991)

Carénage inférieur avant

N° de pièce **96450412701**

- 964** (1989–1994)
- 993** (1994–1998)



Porte-plaque d'immatriculation

N° de pièce **356 58140**

- 356** (1950–1959)



Inscription « Carrera » Dorée
N° de pièce **91155903605**

- 911 G** (1974–1977)



Bouton
N° de pièce **91161399500**

- 911 G** (1977–1986)

Enjoliveur de planche de bord Noir
N° de pièce **911552593077AE**

- 911 G** (1986–1989)



Grille d'entrée d'air de capot
N° de pièce **91155941101**

- 911 G** (1974–1989)



Inscription « turbo »
N° de pièce **93055931703**

- 911 G** (1975–1989)



Bouchon pour garniture
N° de pièce **95950513100**

- 959** (1987–1988)

Bride de raccordement
N° de pièce **91610117501**

- 911 F** (1972)



Jeu de protection latérale et de baguettes
N° de pièce **93155990100**

- 944** (1982–1991)
- 968** (1992–1995)



Inscription « 911 »
N° de pièce **99655923705**

- 996** Modèle spécial Millenium (2000)



Inscription « 911 »
N° de pièce **99655923711**

- 996** Modèle spécial 40 ans (2004)

Baguette de fixation, gauche
N° de pièce **95950504100**

Baguette de fixation, droite
N° de pièce **95950504200**

- 959** (1987–1988)



Boucle de ceinture côté conducteur
N° de pièce **99680318309**

- 986** (1997–2004)
- 996** (1998–2005)





**Panneau extérieur
de portière sans trou
pour rétroviseur, gauche**
N° de pièce **91153120100GRV**

**Panneau extérieur
de portière sans trou
pour rétroviseur, droit**
N° de pièce **91153120200GRV**

911 F / 912 (1965–1973)
911 G (1974–1987)

**Prise d'air
avec feu de position, gauche**
N° de pièce **99363198000**

**Prise d'air
avec feu de position, droite**
N° de pièce **99363198001**

993 (1994–1998)



**Moteur électrique
de climatisation**
N° de pièce **91162489900**

911 G (1984–1989)



**Grille chromée
pour phares auxiliaires**
N° de pièce **91455923510**

914 (1970–1974)

Lève-vitre, gauche
N° de pièce **99654207504**

Lève-vitre, droit
N° de pièce **99654207604**

986 (1997–2004)
996 (1998–2005)



Lamelle apprêtée, gauche
N° de pièce **98650553300G2X**

Lamelle apprêtée, droite
N° de pièce **98650553400G2X**

986 (2003–2004)

Équipement électrique

Anneau de projecteur

N° de pièce **90163110204**

Fabriqué par les fournisseurs d'origine : l'**anneau de projecteur** chromé pour les premières années-modèles de la Porsche 911.

911 F (1965–1972)



Diode de voyant de contrôle Alternateur

N° de pièce **91161710801**

Réédition disponible après une longue absence : la **diode** du **voyant de contrôle de l'alternateur**. Également pour la version japonaise de la Porsche 928 des années-modèles 1983 à 1991 et pour la Porsche 944 à direction assistée.

928 (1983–1991)
944 (1985–1989)
911 G (1977–1986)



Phare antibrouillard, gauche

N° de pièce **91163120300**

Phare antibrouillard, droit

N° de pièce **91163120400**

De nouveau disponible après une longue absence : le **phare antibrouillard** du fabricant d'origine, produit avec les outils d'origine. Il s'intègre dans le bouclier avant. Illustré ici : le **phare antibrouillard** pour le côté droit.

911 G (1984–1989)



Mécanisme d'essuie-glace

N° de pièce **64462802500**

Le **mécanisme de l'essuie-glace** est fabriqué « Made in Germany », à la main et sur la base des documents d'origine. Disponible exclusivement chez Porsche Classic.

356 (1956–1963) jusqu'à T5



Vanne de commande de pression

N° de pièce **113955187**

La **vanne de commande de pression** ne peut être utilisée que sur les véhicules équipés de l'usine de l'équipement supplémentaire « Lave-phares » (M288).

914 (1974–1976)
924 (1978–1979)
911 G (1974–1983)



Feu arrière, gauche

N° de pièce **96463190702**

Feu arrière, droit

N° de pièce **96463190802**

Le **feu arrière** de la Porsche 911, type 964 est « Made in Germany » et bénéficie d'une qualité de fabrication améliorée grâce à une coûteuse relocalisation de la production et l'utilisation des schémas et des outils d'origine.

964 (1989–1994)



Bandeau arrière

N° de pièce **96463115901**

Le **bandeau arrière** avec la signature Porsche pour la Porsche 911, type 964, est « Made in Germany ». Il bénéficie d'une qualité de fabrication améliorée grâce à une coûteuse relocalisation de la production et l'utilisation des schémas et des outils d'origine.

964 (1989–1994)





Étrier de serrage

N° de pièce **99951104603**

L'**étrier de serrage** pour la fixation de l'allumeur au niveau du bloc-moteur est nouveau et original – sous cette forme, il s'agit d'une exclusivité Porsche Classic.

914/6 (1970–1972)

911 F (1965–1973)

Arbre d'entraînement de 3 530 mm

N° de pièce **91464111101**

Cette version de l'**arbre d'entraînement de 3 530 mm** pour le compteur de vitesse est disponible exclusivement chez Porsche.

914 (1970–1976)



Batterie 6 volts 77 AH et accessoires

N° de pièce **90061100191**

La **batterie 6 volts 77 Ah** du fournisseur de série Porsche actuel peut être utilisée pour la Porsche 356 des années 1950 à 1960 y compris pour la Porsche 356 BT5 avec réseau de bord de 6 volts. Elle conserve son aspect original avec cuve en ébonite noire et barrettes ouvertes. Et naturellement avec le logo Porsche. D'autres accessoires sont représentés, ils peuvent être commandés séparément. Le solide capot correspondant (n° de pièce : PCG61101501) brille de nouveau dans son aspect d'origine et, avec l'embase en bois (n° de pièce : 64461111001), par sa forme parfaitement adaptée à la cuve de la batterie. Avec le support (n° de pièce : 64461115100) et le ressort de traction correspondant (n° de pièce : 64461115300), ils garantissent une fixation sûre de la batterie. Une liaison optimale entre la batterie et le véhicule est assurée par la tresse de masse Porsche Classic (n° de pièce : 64461230102) dans son aspect original et équipée d'une borne soudée.

356 (1950–1962)



Ventilateur électrique

N° de pièce **94462402103**

924 (1986–1988)

944 (1982–1991)

968 (1992–1995)



Relais pour pompe à eau de turbocompresseur

N° de pièce **95161814902**

944 (1985–1991)

Unité centrale électrique

N° de pièce **92861010516**

928 (1987–1989)



Réservoir de liquide lave-glace avec couvercle

N° de pièce **96452807302**

964 (1989–1994)



Tresse de masse

N° de pièce **64461230102**

356 (1956–1965)



Joint d'éclairage de plaque d'immatriculation

N° de pièce **91163160801**

914 (1970–1976)

911 G (1974–1989)

Commutateur d'éclairage

N° de pièce **477941531F**

924 (1979–1988)

944 (1982–1985)



Voyant de contrôle Tension/Huile

N° de pièce **92864196301**

928 (1983–1986)





**Interrupteur de lève-vitre
Noir satiné**
N° de pièce **9646136210101C**

964 (1989–1994)
993 (1994–1998)



**Interrupteur d'essuie-glace
arrière Noir satiné**
N° de pièce **9936131290101C**

993 (1994–1998)

Phare antibrouillard, gauche
N° de pièce **99363108100**

Phare antibrouillard, droit
N° de pièce **99363108200**

993 (1994–1998)



Capuchon étanche à l'eau
N° de pièce **99965900140**

356 (1956–1965)
914 (1970–1976)
928 (1983–1995)
911 F / 912 (1965–1973)
911 G (1974–1989)

Accessoires / Autres

**Support pour
plaque d'immatriculation
« Porsche Classic »**
N° de pièce **PCG70120100**

Le **support pour plaque d'immatriculation Porsche Classic** est doté d'une fonction de basculement et convient ainsi à toutes les plaques de dimensions 520x110 mm. Le logo Porsche Classic sur fond Noir en plastique est bien entendu au rendez-vous.

Divers



**Triangle de présignalisation
« Porsche Classic »**
N° de pièce **PCG86025100**

Disponible exclusivement chez Porsche Classic : Le **triangle de présignalisation** pliant de **Porsche Classic**, compatible avec tous les modèles de Porsche. L'emballage Noir porte la signature Porsche. Il répond aux normes de l'Union Européenne.

Tous les modèles

**Trousse de premiers secours
« Porsche Classic »**
N° de pièce **PCG80070200**

Le logo Porsche Classic avec l'Écusson Porsche sur la **trousse de premiers secours Porsche Classic** appartenant à la gamme d'accessoires Classic rendent inimitable cette trousse en tissu noir de dimensions 240x140x60 mm. Elle est dotée du matériel de premier secours tel que préconisé par la norme DIN 13164 et l'article § 35 h du code de mise en circulation des véhicules pour la République fédérale d'Allemagne.

Tous les modèles





Autoradio Porsche Classic avec système de navigation pour l'Europe

N° de pièce **91164529000**

Autoradio Porsche Classic avec système de navigation pour l'Amérique du Nord

N° de pièce **91164529100**

(Conçu pour la radio par satellite SiriusXM®. Le tuner correspondant n'est pas fourni.)

Tout ce qu'une Porsche classique peut vous offrir : De nombreuses légendes. Des milliers de victoires en compétition. D'innombrables souvenirs. Et aujourd'hui le tout nouvel autoradio Porsche Classic avec système de navigation entièrement reconçu. Il allie la technique la plus moderne à un design classique et convient à tous les modèles de collection possédant un logement DIN 1.

- 914** (1970–1976)
- 924** (1976–1988)
- 928** (1978–1995)
- 944** (1982–1991)
- 968** (1992–1995)
- 911 F** (1965–1973)
- 911 G** (1974–1989)
- 959** (1987–1988)
- 964** (1989–1994)
- 993** (1994–1998)



Rondelle-ressort B8

N° de pièce **90002701503**

- 356** (1950–1965)
- 914** (1970–1976)
- 924** (1976–1988)
- 928** (1978–1995)
- 944** (1982–1991)
- 968** (1992–1995)
- 911 F** (1965–1973)
- 911 G** (1974–1989)
- 959** (1987–1988)

Rondelle-ressort B10

N° de pièce **90002701603**

- 356** (1950–1965)
- 914** (1970–1976)
- 924** (1976–1988)
- 928** (1978–1995)
- 944** (1982–1991)
- 968** (1992–1995)
- 911 F** (1965–1973)
- 911 G** (1974–1989)



Rondelle 10

N° de pièce **90002500804**

- 356** (1950–1965)
- 914** (1970–1976)
- 924** (1976–1988)
- 928** (1978–1995)
- 944** (1982–1991)
- 968** (1992–1995)
- 911 F** (1965–1973)
- 911 G** (1974–1989)
- 959** (1987–1988)
- 964** (1989–1994)
- 993** (1994–1998)
- 996** (1998–2005)

Vis à tête hexagonale M10 x 45

N° de pièce **90007437201**

- 356** (1960–1965)
- 924** (1987–1988)
- 928** (1978–1995)
- 944** (1985–1991)
- 968** (1992–1995)
- 911 G** (1978–1989; Cabriolet)



Pistolet à graisse

N° de pièce **PCG14311000**

- 356** (1950–1965)
- 911 F / 912** (1965–1969)



Écrou hexagonal M10

N° de pièce **N 10155210**

- 356** (1950–1965)
- 914** (1970–1976)
- 924** (1976–1988)
- 928** (1978–1995)
- 944** (1982–1991)
- 968** (1992–1995)
- 911 F** (1965–1973)
- 911 G** (1974–1989)
- 964** (1989–1994)
- 993** (1994–1998)

Vis à tête hexagonale M10 x 45

N° de pièce **90007503502**

- 356** (1950–1965)
- 914** (1970–1976)



Jerrican de carburant de 5 litres

N° de pièce **PCG80070300**

Tous les modèles





Kit d'entretien Porsche Classic
N° de pièce **PCG90101040**

Baume à l'âme de votre Porsche Classic. Recommandation de Porsche Classic : le kit d'entretien Porsche Classic de 17 pièces pour l'ensemble des éléments extérieurs et toutes les générations de peintures de Porsche.

Tous les modèles.

Disponible dans tous les pays à l'exception de la Russie et de la Chine.



Cire¹⁾
N° de pièce **PCG90101540**



Applicateur de cire¹⁾
N° de pièce **PCG90101240**



Nettoyant pour jantes avec jeu de brosses¹⁾
N° de pièce **PCG04400086**



Produit d'entretien pour plastique¹⁾
N° de pièce **PCG90103040**



Chiffon en micro-fibres¹⁾
N° de pièce **PCG90101140**



Peau de chamois¹⁾
N° de pièce **PCG90102040**

Pâte de nettoyage¹⁾
N° de pièce **PCG90101340**



Shampooing auto¹⁾
N° de pièce **PCG90102240**



Nettoyant pour pneumatiques¹⁾
N° de pièce **PCG90103140**



Kit de 3 éponges¹⁾
N° de pièce **PCG90102140**



Produit de lustrage¹⁾
N° de pièce **PCG90101440**



Nettoyant pour jantes¹⁾
N° de pièce **PCG90102340**



Nettoyant pour vitres¹⁾
N° de pièce **PCG90103240**



Autocollant Championnat du monde des constructeurs 1969
N° de pièce **91170110300**

911 F (1965–1973)



¹⁾ Disponible dans tous les pays à l'exception de la Russie et de la Chine.



**Autocollant
Championnat du monde des
constructeurs 1969, 1970**
N° de pièce **91170110301**

914 (1970–1976)
911 F (1965–1973)



**Autocollant
World Champion 1969, 1970**
N° de pièce **91170110321**

914 (1970–1976)
911 F (1965–1973)



**Autocollant Can-Am
et Interserie 72 et 73**
N° de pièce **91170110901**

914 (1970–1976)
911 F (1965–1973)



Porte-clé Reutter Brun
N° de pièce
PCG044200004RB

356 (1950–1965)



**Autocollant
Championnat du monde des
constructeurs 69, 70, 71**
N° de pièce **91170110302**

914 (1970–1976)
911 F (1965–1973)



**Autocollant
World Champion 69, 70, 71**
N° de pièce **91170110322**

914 (1970–1976)
911 F (1965–1973)



Porte-clé Reutter Vert
N° de pièce **PCG044200006JD**

356 (1950–1965)



Porte-clé Reutter Rouge
N° de pièce **PCG044200008OS**

356 (1950–1965)

**Autocollant Championnat du
monde des constructeurs 72, 73**
N° de pièce **91170110304**

914 (1970–1976)
911 F (1965–1973)

**Autocollant
World Champion 72, 73**
N° de pièce **91170110324**

914 (1970–1976)
911 F (1965–1973)

Porte-clé Reutter Noir
N° de pièce **PCG044200001AJ**

356 (1950–1965)

**Consignes d'entretien
pour carrosserie Reutter (DE)**
N° de pièce **PCG460510**

356 (1955–1963)



**Autocollant
World Champion 1969**
N° de pièce **91170110320**

911 F (1965–1973)



**Autocollant
World Champion 1976**
N° de pièce **91170110328**

914 (1970–1976)
924 (1976–1988)
911 G (1974–1989)

Porte-clé Reutter Bleu
N° de pièce **PCG0442000030B**

356 (1950–1965)

**Consignes d'entretien
pour carrosserie Reutter (EN)**
N° de pièce **PCG460520**

356 (1955–1963)





Plaque Reutter
« Résine synthétique »
N° de pièce **PSP70110300**

356 (1955–1965)



Plaque Reutter
N° de pièce **PSP72300400**

356 (1962–1963)



Plaque Reutter
N° de pièce **PSP72300100**

356 (1950–1953)



Plaque Reutter
N° de pièce **PSP72300600**

356 (1954–1961)

Plaque Reutter
N° de pièce **PSP72300200**

356 (1953–1955)

Plaque Reutter « Carrosserie »
N° de pièce **PSP70110200**

356 (1955–1965)



Plaque Reutter Export
N° de pièce **PSP72300300**

356 (1954–1961)



Matériel de fixation
de plaques
N° de pièce **PSP72311100**

356 (1950–1965)



Vous obtiendrez de plus amples informations sur la disponibilité et la possibilité de montage selon le pays auprès de votre Centre (Service) Porsche.



Partie 02

Vous trouverez aux pages suivantes une sélection de pièces d'origine Porsche Classic et regroupées par modèles.




356

1950-1965

Exemplaires produits **77 766**

Références de pièces disponibles **2 100**



Moteur

Classic Motoroil 20W-50, 1 litre (1950-1965)

N° de pièce **00004320928***

Classic Motoroil 20W-50, 5 litres (1950-1965)

N° de pièce **00004320929***

Rondelle d'étanchéité (1950-1965)

N° de pièce **61610216301**

Joint de couvre-culasse avec insert en acier (1950-1965)

N° de pièce **1610495101**

Poussoir de soupape (1950-1959)

N° de pièce **61610520100***

Lame de ressort (1960-1965)

N° de pièce **69535278592***

Rondelle-ressort B8 (1960-1965)

N° de pièce **90002701503***

Rondelle élastique (1950-1965)

N° de pièce **90002800801**

Vis à tête hexagonale M10x45 (1960-1965)

N° de pièce **90007437201***

Joint torique de carburateur (1955-1965)

N° de pièce **99970104350**

Joint pour moteurs 1 100 cm³ (1950-1954)

N° de pièce **369 08264***

Joint (1950-1959)

N° de pièce **369 082641***

Conduit d'air, gauche (1950-1965)

N° de pièce **546 06063***

Conduit d'air, droit (1950-1965)

N° de pièce **546 06064***

Écrou à rotule convexe A14x1,5 (1950-1965)

N° de pièce **N 0201121***

Écrou hexagonal M10 (1960-1965)

N° de pièce **N 10155210***

Carburant / échappement

Équerre (1960-1965)

N° de pièce **61621124300***

Écrou-raccord de robinet d'essence (1950-1965)

N° de pièce **64420122100**

Joint sur réservoir de carburant (1950-1965)

N° de pièce **64420127900***

Rondelle-ressort B8 (1960-1965)

N° de pièce **90002701503***

Boîte de vitesses

Coulisseau (1960-1965)

N° de pièce **71833252501**

Circlip 10,5 (1950-1965)

N° de pièce **90002500804***

Rondelle-ressort B8 (1950-1965)

N° de pièce **90002701503***

Rondelle-ressort B10 (1950-1965)

N° de pièce **90002701603***

Joint (1950-1965)

N° de pièce **356 34143**

Palier pour suspension de boîte de vitesses (1950-1965)

N° de pièce **519 20016**

Butée (1950-1959)

N° de pièce **644 16305**

Écrou hexagonal M10 (1950-1965)

N° de pièce **N 10155210***

Essieu avant, direction

Anneau d'arrêt (1950-1965)

N° de pièce **64434768100**

Palier (1950-1965)

N° de pièce **64434793100**

Entretoise (1963-1965)

N° de pièce **69534110801***

Kit de réparation d'axe (1950-1965)

N° de pièce **69534199200**

Circlip 10,5 (1950-1965)

N° de pièce **90002500804***

Rondelle-ressort B8 (1950-1965)

N° de pièce **90002701503***

Rondelle-ressort B10 (1950-1965)

N° de pièce **90002701603***

Vis à six pans creux M 6x45 (1950-1963)

N° de pièce **90006701501**

Vis à tête hexagonale M10x45 (1960-1965)

N° de pièce **90007437201***

Vis à tête hexagonale M10x15 (1950-1959)

N° de pièce **90007503502***

Vis à tête hexagonale M10x17 (1956-1960)

N° de pièce **90007503701***

Écrou à créneaux (1950-1965)

N° de pièce **90007900302**

Graisser, droit (1950-1965)

N° de pièce **90016300102**

Graisser, coudé (1950-1965)

N° de pièce **90016300402**

Bague de desserrage (1960-1965)

N° de pièce **90161332505**

Écrou de roulement de roue (1950-1963)

N° de pièce **91434167100**

Bouchon de caoutchouc pour roulement de roue (1950-1959)

N° de pièce **356 41427**

Entretoise (1950-1965)

N° de pièce **356 41446***

Contre-écrou roulement de roue, droit (1950-1959)

N° de pièce **356 41450**

Contre-écrou roulement de roue, gauche (1950-1959)

N° de pièce **356 41451**

Réserve de graisse pour roulement de roue, gauche (1950-1963)

N° de pièce **356 41453**

Réserve de graisse pour roulement de roue, droite (1950-1963)

N° de pièce **356 41454**

Douille (1950-1965)

N° de pièce **356 41612**

Coussinet (1956-1965)

N° de pièce **644 41103***

Entraîneur (1956-1965)

N° de pièce **644 412021***

Butée (1956-1965)

N° de pièce **644 41204***

Bague d'étanchéité de levier supérieur (1956-1965)

N° de pièce **644 41403***

Bague d'étanchéité

pour goujon à collet (1956-1965)

N° de pièce **644 41409***

Vis (1950-1965)

N° de pièce **644 41511***

Anneau d'arrêt pour biellette de direction (1950-1959)

N° de pièce **644 47305***

Collier (1956-1965)

N° de pièce **644 47313**

Écrou hexagonal M10 (1950-1965)

N° de pièce **N 10155210***

Silentblocs d'essieu avant (1950-1965)

N° de pièce **PCG 41602***

Graisse pour pistolet (1950-1965)

N° de pièce **PCG04311000***

Amortisseur (1950-1955)

N° de pièce **PCG34350100***

Essieu arrière

Goupille 5x45 (1950-1965)

N° de pièce **90002102502**

Circlip 10,5 (1950-1965)

N° de pièce **90002500804***

Appui, gauche, (1956-1963)

N° de pièce **644 34023***

Appui, droit (1956-1963)

N° de pièce **644 34024***

Vis à embase (1950-1965)

N° de pièce **644 34205**

Amortisseur (1950-1955)

N° de pièce **PCG33350100**

Jantes, freins

Coupelle de ressort (1950-1965)

N° de pièce **251609289***

Collier de canalisation de frein (1956-1965)

N° de pièce **64435165101***

Segments de frein (1950-1963)

N° de pièce **69535103302***

Segments de frein 1^{ère} surcote (1950-1963)

N° de pièce **69535103352***

Rondelle-ressort B8 (1950-1965)

N° de pièce **90002701503***

Vis à tête hexagonale M10x15 (1950-1965)

N° de pièce **90007503502***

Manomètre avec pochette en Cuir (1950-1965)

N° de pièce **91172220200***

Boulon de roue (1950-1965)

N° de pièce **356 34132***

Goupille (1950-1965)

N° de pièce **356 42169***

Ressort de rappel (1950-1965)

N° de pièce **356 42172***

Ressort de compression (1950-1965)

N° de pièce **644 42208***

Écrou à rotule convexe A14x1,5 (1950-1965)

N° de pièce **N 0201121***

Écrou hexagonal M10 (1960-1963)

N° de pièce **N 10155210***

Set ressort et rivet pour enjoliveur de roue (1950-1965)
N° de pièce **PCG 68119**

Panneau amortissant 1 000x500x2,3 mm (1950-1965)
N° de pièce **PCG55690200***

Écusson pour enjoliveur (1950-1955)
N° de pièce **PCG55980100***

Leviers et pédaliers

Ressort de rappel (1950-1965)
N° de pièce **64442453100**

Circlip 10,5 (1950-1959)
N° de pièce **90002500804***

Rondelle-ressort B8 (1950-1965)
N° de pièce **90002701503***

Revêtement caoutchouc (1950-1965)
N° de pièce **91442321000**

Tige de traction des gaz (1950-1959)
N° de pièce **356 23020***

Câble d'embrayage avec graisseur (1950-1959)
N° de pièce **356 23058***

Guide de câble d'embrayage (1950-1959)
N° de pièce **644 23209***

Douille de guidage / segment d'arrêt (1950-1965)
N° de pièce **644 24231**

Carrosserie

Entretoise (1950-1965)
N° de pièce **64452178305**

Demi-encadrement, gauche (1960-1965)
N° de pièce **64454191106***

Demi-encadrement, droit (1960-1965)
N° de pièce **64454191206***

Plaque (1960-1965)
N° de pièce **64454192106***

Profilé caoutchouc pour glace de portière (1960-1965)
N° de pièce **64454293103**

Écusson Porsche Original pour la Porsche 356 (1954-1965)
N° de pièce **64455921002***

Circlip 10,5 (1960-1965)
N° de pièce **90002500804***

Rondelle-ressort B8 (1950-1965)
N° de pièce **90002701503***

Vis à tête fraisée bombée autotaraudeuse 2,9x9,5 (1950-1965)
N° de pièce **90014500202**

Porte-plaque d'immatriculation (1950-1959)
N° de pièce **356 58140***

Set de vis pour lampes 356 A (1950-1959)
N° de pièce **PCG63110000**

Équipement électrique

Cosse plate avec languette (1960-1965)
N° de pièce **111971959**

Bobine d'allumage 12 V (1960-1965)
N° de pièce **61660210900**

Embaise en bois (1950-1959)
N° de pièce **64461111001**

Support (1950-1960)
N° de pièce **64461115100**

Ressort de traction (1950-1960)
N° de pièce **64461115300**

Tresse de masse (1956-1965)
N° de pièce **64461230102***

Mécanisme d'essuie-glace (1956-1963 ; jusqu'à T5)
N° de pièce **64462802500***

Bras d'essuie-glace (1959-1965)
N° de pièce **64462830114**

Rondelle-ressort B8 (1950-1965)
N° de pièce **90002701503***

Batterie 6 volts 77 AH et accessoires (1950-1962)
N° de pièce **90061100191***

Ampoule 6 V 4 W pour phares (1950-1965)
N° de pièce **90063100390**

Ampoule tubulaire 6 V 10 W pour plafonnier de Coupé (1960-1965)
N° de pièce **90063100690**

Ampoule 6 V 18 W pour feu de position et feu arrière (1960-1965)
N° de pièce **90063100790**

Ampoule 6 V 18/5 W pour feu stop (1960-1965 ; Italie et Australie uniquement)
N° de pièce **90063100890**

Ampoule 6 V 45/40 pour phares asymétriques (1950-1965)
N° de pièce **90063100990**

Capuchon étanche à l'eau (1956-1965)
N° de pièce **99965900140***

Adaptateur pour bougie (1950-1965)
N° de pièce **547 09222**

Écrou hexagonal M10 (1950-1965)
N° de pièce **N 10155210***

Ampoule 6 V 21 W de feu de recul (1960-1965)
N° de pièce **N 0177321**

Cache (1950-1965)
N° de pièce **PCG61101501**

Bouchon de caoutchouc (1950-1965)
N° de pièce **PCG63141900**

Accessoires / Divers

Autocollant jeu des soupapes (1950-1965)
N° de pièce **546 72203**

Porte-clé Reutter, Noir (1950-1965)
N° de pièce **PCG044200001AJ***

Porte-clé Reutter, Bleu (1950-1965)
N° de pièce **PCG0442000030B***

Porte-clé Reutter, Brun (1950-1965)
N° de pièce **PCG044200004RB***

Porte-clé Reutter, Vert (1950-1965)
N° de pièce **PCG044200006JD***

Porte-clé Reutter, Rouge (1950-1965)
N° de pièce **PCG0442000080S***

Consignes d'entretien pour carrosserie Reutter (DE) (1955-1963)
N° de pièce **PCG460510***

Consignes d'entretien pour carrosserie Reutter (EN) (1955-1963)
N° de pièce **PCG460520***

Plaque Reutter « Carrosserie » (1955-1965)
N° de pièce **PSP70110200***

Plaque Reutter « Résine synthétique » (1955-1965)
N° de pièce **PSP70110300***

Plaque Reutter (1950-1953)
N° de pièce **PSP72300100***

Plaque Reutter (1953-1955)
N° de pièce **PSP72300200***

Plaque Reutter Export (1954-1961)
N° de pièce **PSP72300300***

Plaque Reutter (1962-1963)
N° de pièce **PSP72300400***

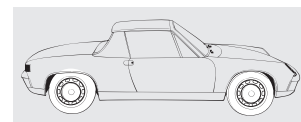
Plaque Reutter (1954-1961)
N° de pièce **PSP72300600***

Matériel de fixation de plaques (1950-1965)
N° de pièce **PSP72311100***

914

1970-1976

Exemplaires produits **118 982**
Références de pièces disponibles **1 700**



Moteur

Classic Motoroil 20W-50, 1 litre (1970-1976)
N° de pièce **00004320928***

Classic Motoroil 20W-50, 5 litres (1970-1976)
N° de pièce **00004320929***

Élément filtrant du filtre à air (1970-1976) 1,8 litre
N° de pièce **021129620**

Circlip 10,5 (1970-1976)
N° de pièce **90002500804***

Rondelle-ressort B10 (1970-1976)
N° de pièce **90002701603***

Rondelle élastique (1970-1976)
N° de pièce **90002800801**

Écrou à oreilles M8, plastique, Noir (1970-1976)
N° de pièce **90002900340**

Diffuseur 27 mm (1970-1972 ; 914/6)
N° de pièce **90110098303***

Rampe d'injection d'huile (1970-1972 ; 914/6)
N° de pièce **90110536201***

Filtre à huile rouge (1970-1972 ; 914/6)
N° de pièce **90110720310***

Joint de filtre à air dans un boîtier (1970-1972 ; 914/6)
N° de pièce **90110821502***

Levier de renvoi (1970-1972 ; 914/6)
N° de pièce **90110872002**

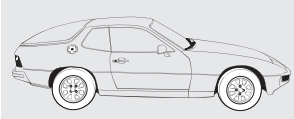
Élément filtrant du filtre à air (1970-1972)
N° de pièce **90110895511**

Capuchon de serrage pour l'alternateur Bosch (1970-1972)
N° de pièce **90160342702**

Prise de dépannage 914/6 (1970-1972)
N° de pièce **90160930901**

| |
|--|
| Canalisation de retour d'huile divisée (1970-1972) N° de pièce 93010704001 |
| Carburant / échappement |
| Pompe à carburant (1975-1976) N° de pièce 043906091* |
| Circlip 10,5 (1970-1976) N° de pièce 90002500804* |
| Rondelle-ressort B8 (1970-1976) N° de pièce 90002701503* |
| Rondelle-ressort B10 (1970-1976) N° de pièce 90002701603* |
| Courroie trapézoïdale étroite 9,5 x 710 (1970-1972 ; 914/6) N° de pièce 9991921765A* |
| Écrou hexagonal (1970-1976) N° de pièce N 10155210* |
| Boîte de vitesses |
| Rondelle-ressort B8 (1970-1976) N° de pièce 90002701503* |
| Bague de réglage (1970-1976) N° de pièce 91533226512 |
| Écrou hexagonal (1970-1976) N° de pièce N 10155210* |
| Essieu avant, direction |
| Circlip 10,5 (1970-1976) N° de pièce 90002500804* |
| Rondelle-ressort B8 (1970-1976) N° de pièce 90002701503* |
| Rondelle-ressort B10 (1970-1976) N° de pièce 90002701603* |
| Écrou M14x1,5 (1970-1976) N° de pièce 90007800503 |
| Bague de desserrage 914/6 (1970-1971) N° de pièce 90161332505 |
| Écrou de roulement de roue (1970-1972) N° de pièce 91434167100 |
| Contact mâle d'avertisseur sonore (1970-1972) N° de pièce 91434783201 |
| Douille de guidage (1972-1974) N° de pièce 111953535D* |
| Graisse pour pistolet (1970-1976) N° de pièce PCG04311000* |
| Essieu arrière |
| Rondelle-ressort B8 (1970-1976) N° de pièce 90002701503* |
| Circlip (1970-1976) N° de pièce N 0115344 |
| Jantes, freins |
| Rondelle-ressort B8 (1970-1976) N° de pièce 90002701503* |

| |
|--|
| Bague d'étanchéité (1970-1972) N° de pièce 90435590200 |
| Manomètre avec pochette en Cuir (1970-1976) N° de pièce 91172220200* |
| Écrou de roue en aluminium (1970-1976) N° de pièce 99918200336 |
| Disque de frein avant (1970-1972) N° de pièce 477405083D |
| Écrou à rotule convexe A14x1,5 (1970-1976) N° de pièce N 0201121* |
| Panneau amortissant 1 000x500x2,3 mm (1970-1976) N° de pièce PCG55690200* |
| Écusson pour enjoliveur (1970-1976) N° de pièce PCG55980100* |
| Enjoliveur de roue (1970-1976) N° de pièce SOW91103811* |
| Leviers et pédaliers |
| Circlip 10,5 (1970-1976) N° de pièce 90002500804* |
| Rondelle-ressort B8 (1970-1976) N° de pièce 90002701503* |
| Revêtement caoutchouc (1970-1976) N° de pièce 91442321000 |
| Levier de vitesse 914/6 (1970-1972) N° de pièce 91442401603* |
| Carrosserie |
| Circlip 10,5 (1975-1976) N° de pièce 90002500804* |
| Rondelle-ressort B8 (1970-1976) N° de pièce 90002701503* |
| Rondelle-ressort B10 (1975-1976) N° de pièce 90002701603* |
| Vis à tête fraisée bombée autotaraudeuse 2,9x9,5 (1970-1976) N° de pièce 90014500202 |
| Joint du coffre (1970-1976) N° de pièce 91451190110 |
| Verrouillage par pression (1970-1976) N° de pièce 91451204111* |
| Baguette supérieure (1970-1976) N° de pièce 91454121311 |
| Baguette supérieure (1970-1976) N° de pièce 91454121411 |
| Grille chromée pour phares auxiliaires (1970-1974) N° de pièce 91455923510* |

| |
|--|
| Équipement électrique |
| Cosse plate avec languette (1970-1976) N° de pièce 111971959 |
| Vanne de commande de pression (1974-1976) N° de pièce 113955187* |
| Circlip 10,5 (1970-1976) N° de pièce 90002500804* |
| Rondelle-ressort B8 (1970-1976) N° de pièce 90002701503* |
| Rondelle-ressort B10 (1970-1976) N° de pièce 90002701603* |
| Vis à tête hexagonale M10x15 (1970-1976) N° de pièce 90007503502* |
| Joint d'éclairage de plaque d'immatriculation (1970-1976) N° de pièce 91163160801* |
| Arbre d'entraînement de 3 530 mm (1970-1976) N° de pièce 91464111101* |
| Pompe de lave-glace (1970-1972) N° de pièce 92862807401 |
| Bougie (1970-1972) N° de pièce 99917018690 |
| Étrier de serrage 914/6 (1970-1972) N° de pièce 99951104603* |
| Capuchon étanche à l'eau (1970-1976) N° de pièce 99965900140* |
| Écrou hexagonal (1970-1976) N° de pièce N 10155210* |
| 924 |
| 1976-1988 |
| Exemplaires produits 150 684 Références de pièces disponibles 4 200 |
|  |
| Moteur |
| Élément filtrant du filtre à air (1976-1985) 1,8 litre N° de pièce 21129620 |
| Capsule à dépression (1980-1985) N° de pièce 477905243* |

| |
|---|
| Circlip 10,5 (1986-1988) N° de pièce 90002500804* |
| Rondelle-ressort B8 (1976-1985) N° de pièce 90002701503* |
| Rondelle-ressort B10 (1976-1985) N° de pièce 90002701603* |
| Vis à tête hexagonale M10x45 (1987-1988) N° de pièce 90007437201* |
| Filtre à carburant (1976-1985) N° de pièce 93011007602 |
| Doigt de distributeur (1981-1985) N° de pièce 93160290600 |
| Bloc-moteur 924 S, 944 2.5 L, sans pistons (1986-1988) N° de pièce 94410096000* |
| Joint d'étanchéité de carter d'huile (1986-1988) N° de pièce 94410120502 |
| Vilebrequin (1986-1988) N° de pièce 94410201513 |
| Courroie crantée pour arbres d'équilibrage (1986-1988) N° de pièce 94410221904* |
| Courroie crantée pour commande d'arbre à cames (1986-1988 ; 924 S, M44/11,12) N° de pièce 94410515704 |
| Silentbloc inférieur (1986-1988) N° de pièce 94410615301 |
| Silentbloc supérieur (1986-1988) N° de pièce 94410615503* |
| Cartouche de filtre à air (1980-1988) N° de pièce 94411018602 |
| Conduit d'air (1986-1988) N° de pièce 94411035804* |
| Bougie (1976-1985) N° de pièce 99917014090 |
| Courroie crantée pour commande d'arbre à cames (1976-1985) N° de pièce 056109119A |
| Carburant / échappement |
| Rondelle-ressort B8 (1976-1985) N° de pièce 90002701503* |
| Rondelle-ressort B10 (1976-1985) N° de pièce 90002701603* |
| Filtre à carburant (1978-1985) N° de pièce 93111014904 |
| Soupape à membrane pour K-Jetronic (1986-1988) N° de pièce 94411042900 |
| Silencieux arrière (1986-1988) N° de pièce 94411108301 |

| |
|--|
| Pompe à carburant 924 S (1986-1988) N° de pièce 94460810204 |
| Silencieux arrière (1976-1985) N° de pièce 477253125S |
| Collier de serrage (1976-1985) N° de pièce 477253325A |
| Écrou hexagonal M10 (1976-1985) N° de pièce N 10155210* |
| Boîte de vitesses |
| Circlip 10,5 (1976-1988) N° de pièce 90002500804* |
| Rondelle-ressort B8 (1976-1988) N° de pièce 90002701503* |
| Rondelle-ressort B10 (1976-1988) N° de pièce 90002701603* |
| Vis à tête cylindrique M12x80 (1986-1988) N° de pièce 90006726802 |
| Bague de réglage (1976-1985) N° de pièce 91533226512 |
| Kit de réparation de cylindre récepteur d'embrayage (1979-1985) et 924 S (1986-1988) N° de pièce 92811690100 |
| Butée (1979-1988) N° de pièce 93111608204 |
| Entretoise (1986-1988) N° de pièce 94411663111 |
| Butée (1976-1985) N° de pièce 113141165C |
| Vis à tête hexagonale M10x75 (1976-1985) N° de pièce N 0104736 |
| Écrou hexagonal M10 (1976-1985) N° de pièce N 10155210* |
| Essieu avant, direction |
| Rondelle-ressort B8 (1976-1979) N° de pièce 90002701503* |
| Écrou M 14x1,5 (1979-1988) N° de pièce 90007800503 |
| Rotule de direction, 17 mm (1976-1988) N° de pièce 171407365G |
| Graisse pour pistolet (1976-1988) N° de pièce PCG04311000* |
| Essieu arrière |
| Collier de fixation (1976-1988) N° de pièce 113411333 |
| Arbre de transmission (1976-1985) N° de pièce 477501103 |

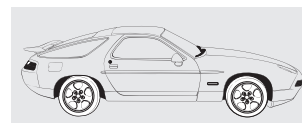
| |
|---|
| Goupille 5x45 (1976-1985) N° de pièce 90002102502 |
| Circlip 10,5 (1976-1988) N° de pièce 90002500804* |
| Rondelle-ressort B8 (1986-1988) N° de pièce 90002701503* |
| Roulement de roue (1986-1988) 924 S N° de pièce 99905302001 |
| Jantes, freins |
| Kit de réparation de cylindre de frein 19,05 (1976-1985) N° de pièce 477698051 |
| Rondelle-ressort B10 (1976-1985) N° de pièce 90002701603* |
| Manomètre avec pochette en Cuir (1976-1988) N° de pièce 91172220200* |
| Kit de réparation de plaquette de frein (1976-1988) N° de pièce 92835295102 |
| Étrier flottant, gauche (1986-1988) N° de pièce 94435142900 |
| Étrier flottant, droit (1986-1988) N° de pièce 94435143000 |
| Kit de réparation de plaquette de frein (1976-1988) N° de pièce 94435195103* |
| Câble de frein de stationnement (1986-1988) N° de pièce 95142407202 |
| Écrou de roue en aluminium (1979-1988) N° de pièce 99918200336 |
| Disque de frein avant (1979-1988) N° de pièce 477405083D |
| Enjoliveur de roue Platine métallisé (1980-1988) N° de pièce 477601051G* |
| Clapet anti-retour (1982-1985) N° de pièce 477611933A |
| Kit de réparation pour plaquettes de frein arrière -Energit- (1976-1985) N° de pièce 477698076A |
| Écrou à rotule convexe A14x1,5 (1976-1988) N° de pièce N 0201121* |
| Leviers et pédaliers |
| Bande de masquage de glissière Boîte automatique (1976-1985) et 924 S (1986-1988) N° de pièce 477713277 |

| |
|--|
| Circlip 10,5 (1976-1988) N° de pièce 90002500804* |
| Rondelle-ressort B8 (1976-1988) N° de pièce 90002701503* |
| Câble d'embrayage (1976-1985) N° de pièce 477721333B |
| Pédale d'accélérateur (1976-1988) N° de pièce 827723511B |
| Écrou hexagonal M10 (1976-1988) N° de pièce N 10155210* |
| Carrosserie |
| Baguette de protection antichocs arrière (1976-1988) N° de pièce 477807319 |
| Circlip 10,5 (1976-1988) N° de pièce 90002500804* |
| Rondelle-ressort B8 (1976-1988) N° de pièce 90002701503* |
| Rondelle-ressort B10 (1976-1988) N° de pièce 90002701603* |
| Écusson Porsche Original pour les 911, 924, 944, 928, 968, 959 et 964 (1976-1988) N° de pièce 90155921026* |
| Enjoliveur, gauche (1976-1988) N° de pièce 91152135902 |
| Enjoliveur, droit (1976-1988) N° de pièce 91152136002 |
| Enveloppe de rétroviseur, gauche (1980-1985) et 924 S (1986-1988) N° de pièce 91173104303* |
| Enveloppe de rétroviseur, droite (1980-1985) et 924 S (1986-1988) N° de pièce 91173104403* |
| Écrou hexagonal M10 (1976-1985) N° de pièce N 10155210* |
| Équipement électrique |
| Cosse plate avec languette (1976-1988) N° de pièce 111971959 |
| Vanne de commande de pression (1978-1979) N° de pièce 113955187* |
| Circlip 10,5 (1976-1988) N° de pièce 90002500804* |
| Rondelle-ressort B8 (1976-1988) N° de pièce 90002701503* |
| Rondelle-ressort B10 (1976-1988) N° de pièce 90002701603* |
| Ventilateur électrique (1986-1988) N° de pièce 94462402103* |

| |
|--|
| Phare auxiliaire, gauche (1976-1988) N° de pièce 94463140700 |
| Phare auxiliaire, droit (1976-1988) N° de pièce 94463140800 |
| Bougie WR 7 DC (1986-1988) N° de pièce 99917015690 |
| Bougie WR 6 DS (1976-1979) N° de pièce 99917017590 |
| Douille (1976-1985) N° de pièce 059903127A |
| Commutateur d'éclairage (1979-1988) N° de pièce 477941531F* |
| Capuchon pour phare (1976-1988) N° de pièce 477941659A |
| Écrou hexagonal M10 (1976-1988) N° de pièce N 10155210* |
| Accessoires / Divers |
| Pochette d'outils (1976-1988) N° de pièce 94472102705 |

928 1978-1995

Exemplaires produits 61 056
Références de pièces disponibles 8 500



| |
|---|
| Moteur |
| Circlip 10,5 (1978-1995) N° de pièce 90002500804* |
| Rondelle-ressort B8 (1978-1995) N° de pièce 90002701503* |
| Rondelle élastique (1978-1995) N° de pièce 90002800801 |
| Vis à tête hexagonale M10x45 (1981-1982) N° de pièce 90007437201* |
| Kit d'entretien (1992-1995 ; M28.49/50) N° de pièce 92810093110* |

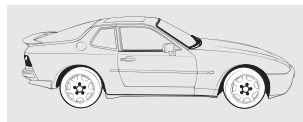
| |
|--|
| Filtre à huile rouge (1978–1995) N° de pièce 92810720107* |
| Bague de passage tablier pour suspension du radiateur huile moteur (1990–1995) N° de pièce 9997020795A* |
| Écrou hexagonal M10 (1978–1995) N° de pièce N 10155210* |
| Butée de douilles à aiguilles (1987–1995) N° de pièce PCG11069700 |
| Carburant / échappement |
| Rondelle-ressort B8 (1978–1995) N° de pièce 90002701503* |
| Filtre à carburant (1978–1995) N° de pièce 93111014904 |
| Soupape à membrane pour K-Jetronic (1983–1986) N° de pièce 94411042900 |
| Boîte de vitesses |
| Circlip 10,5 (1983–1995) N° de pièce 90002500804* |
| Rondelle-ressort B10 (1978–1986) N° de pièce 90002701603* |
| Vis à tête cylindrique M12x80 (1978–1989) N° de pièce 90006726802 |
| Vis à tête hexagonale M10x45 (1980–1995) N° de pièce 90007437201* |
| Douille de guidage (1978–1986) N° de pièce 92830331100 |
| Palier de boîte de vitesses manuelle (1978–1995) N° de pièce 92837504516 |
| Douille pour boîte automatique (1978–1985) N° de pièce 96030206309 |
| Roulement à billes (1978–1986) N° de pièce 99905213800 |
| Écrou hexagonal M10 (1978–1995) N° de pièce N 10155210* |
| Vis à tête hexagonale M10x75 (1978–1995) N° de pièce N 0104736 |
| Essieu avant, direction |
| Circlip 10,5 (1978–1995) N° de pièce 90002500804* |
| Rondelle-ressort B10 (1978–1995) N° de pièce 90002701603* |
| Vis à tête hexagonale M10x45 (1978–1995) N° de pièce 90007437201* |

| |
|---|
| Bras de suspension supérieur, droit (1986–1995) N° de pièce 92834102837* |
| Porte-rotule (1986–1995) N° de pièce 92834104909 |
| Palier d'amortisseur supérieur (1978–1995) N° de pièce 92834305101 |
| Amortisseur – Boge (1986–1995) N° de pièce 92834305507 |
| Biellette de barre stabilisatrice (1986–1995 ; sauf Canada et USA) N° de pièce 92834306991 |
| Poulie de pompe d'assistance (1978–1984) N° de pièce 92834744108 |
| Volant Sport en Cuir, Noir, sans airbag (1978–1990) N° de pièce 000043163008YR |
| Graisse pour pistolet (1978–1995) N° de pièce PCG04311000* |
| Essieu arrière |
| Circlip 10,5 (1978–1995) N° de pièce 90002500804* |
| Rondelle-ressort B10 (1978–1982) N° de pièce 90002701603* |
| Vis à tête hexagonale M10x45 (1978–1995) N° de pièce 90007437201* |
| Amortisseur (1980–1985) N° de pièce 92833305112 |
| Caoutchouc d'amortisseur (1978–1995) N° de pièce 92833346501 |
| Jantes, freins |
| Rondelle-ressort B8 (1978–1982) N° de pièce 90002701503* |
| Manomètre avec pochette en Cuir (1978–1995) N° de pièce 91172220200* |
| Disque de frein avant, gauche (1980–1985) N° de pièce 92835104306 |
| Disque de frein avant, droit (1980–1985) N° de pièce 92835104401 |
| Kit de réparation de plaquette de frein (1980–1985) N° de pièce 92835193101 |
| Jeu de douilles d'amortissement (1980–1985) N° de pièce 92835194900 |
| Kit de réparation de plaquette de frein (1992–1995) N° de pièce 92835194903 |

| |
|---|
| Kit de réparation de plaquette de frein (1978–1986) N° de pièce 92835295102 |
| Kit de réparation de plaquette de frein (1978–1982) N° de pièce 94435195103* |
| Disque de frein arrière (1983–1995) N° de pièce 95135204103* |
| Jeu de plaquettes de frein (1980–1985) N° de pièce 99635294903 |
| Écrou de roue en aluminium (1979–1995) N° de pièce 99918200336 |
| Enjoliveur de roue Platine métallisé (1978–1991) N° de pièce 477601051G* |
| Clapet anti-retour (1983–1995) N° de pièce 477611933A |
| Leviers et pédaliers |
| Circlip 10,5 (1978–1995) N° de pièce 90002500804* |
| Rondelle-ressort B8 (1978–1995) N° de pièce 90002701503* |
| Flexible d'embrayage (1978–1995) N° de pièce 92842307707 |
| Écrou hexagonal M10 (1978–1995) N° de pièce N 10153210* |
| Carrosserie |
| Circlip 10,5 (1978–1995) N° de pièce 90002500804* |
| Rondelle-ressort B8 (1978–1989) N° de pièce 90002701503* |
| Rondelle-ressort B10 (1978–1991) N° de pièce 90002701603* |
| Écusson Porsche Original pour les 911, 924, 944, 928, 968, 959 et 964 (1978–1995) N° de pièce 90155921026* |
| Enjoliveur, gauche (1978–1984) N° de pièce 91152135902 |
| Enjoliveur, droit (1978–1984) N° de pièce 91152136002 |
| Enveloppe de rétroviseur, gauche (1978–1991) N° de pièce 91173104303* |
| Enveloppe de rétroviseur, droite (1978–1991) N° de pièce 91173104403* |
| Rétroviseur intérieur à anti-éblouissement auto. (1987–1989) N° de pièce 99373198200 |

| |
|--|
| Écrou hexagonal M10 (1978–1991) N° de pièce N 10155210* |
| Équipement électrique |
| Circlip 10,5 (1985–1995) N° de pièce 90002500804* |
| Rondelle-ressort B8 (1978–1986) N° de pièce 90002701503* |
| Rondelle-ressort B10 (1978–1991) N° de pièce 90002701603* |
| Cadre de fixation (1983–1985) N° de pièce 90163110206 |
| Diode du voyant de contrôle de l'alternateur (1983–1991) N° de pièce 91161710801* |
| Câble d'antenne (1987–1989) N° de pièce 91164526300 |
| Flexible de frein (1978–1984) N° de pièce 92835507904 |
| Courroie crantée pour allumeur (1984–1986) N° de pièce 92860254100 |
| Unité centrale électrique (1987–1989) N° de pièce 92861010516* |
| Commutateur (1978–1995) N° de pièce 92861312700 |
| Pompe de lave-glace (1978–1984) N° de pièce 92862807401 |
| Clignotant latéral (1978–1995) N° de pièce 92863141002 |
| Clignotant, droit (1978–1995) N° de pièce 92863142120 |
| Clignotant gauche (1978–1995) N° de pièce 92863142121 |
| Témoin de contrôle temp./réservoir (1983–1986) N° de pièce 92864194301 |
| Témoin de contrôle temp./réservoir (1978–1982 ; USA uniquement) N° de pièce 92864194301 |
| Voyant de contrôle Tension/Huile (1983–1986) N° de pièce 92864196301* |
| Bougie W 8 DC (1978–1982) N° de pièce 99917017090 |
| Capuchon étanche à l'eau (1983–1995) N° de pièce 99965900140* |

Exemplaires produits **163 302**
Références de pièces
disponibles **6 200**



Moteur

Circlip 10,5 (1982-1991)
N° de pièce **90002500804***

Vis à tête hexagonale M10x45 (1987-1991)
N° de pièce **90007437201***

Bloc-moteur 924 S, 944 2,5 l ; sans pistons (1982-1989 ; moteur 2,5 l, M44.01-M44.10)
N° de pièce **94410096000***

Bloc-moteur 944 2,7 l, sans pistons (1989-1991 ; moteur 2,7 l ; M44.11/12)
N° de pièce **94410096100***

Bloc-moteur 944 S2 3,0 l, sans pistons (1989-1991 ; moteur 3,0 l ; M44.41)
N° de pièce **94410096200***

Joint d'étanchéité de carter d'huile (1982-1991)
N° de pièce **94410120502**

Vilebrequin (1982-1989) M44/01-04,11,12,52
N° de pièce **94410201513**

Courroie crantée pour arbres d'équilibrage (1982-1991)
N° de pièce **94410221904***

Pignon pour commande d'arbre à cames (1987-1991)
N° de pièce **94410512507***

Courroie crantée pour commande d'arbre à cames (1982-1991 ; M44/11,12,52)
N° de pièce **94410515704**

Courroie crantée pour commande d'arbre à cames (1987-1991 ; M44/40,41,42,43,44)
N° de pièce **94410532302**

Capuchon (1985-1991)
N° de pièce **94410610300**

Cartouche de filtre à air (1982-1989)
N° de pièce **94411018602**

Conduit d'air (1982-1991)
N° de pièce **94411035804***

Commande d'air additionnel (1982-1985)
N° de pièce **94460610301**

Kit d'entretien (1989-1991 ; M44/52)
N° de pièce **95110093001**

Ressorts de soupape (1985-1991)
N° de pièce **95110590510**

Carburant / échappement

Circlip 10,5 (1985-1991)
N° de pièce **90002500804***

Vanne à membrane de dégazage du réservoir (1982-1991)
N° de pièce **94411042900**

Silencieux arrière (1982-1989)
N° de pièce **94411108301**

Pompe à carburant (1982-1989)
N° de pièce **94460810204**

Boîte de vitesses

Circlip 10,5 (1982-1991)
N° de pièce **90002500804***

Rondelle-ressort B8 (1985-1991)
N° de pièce **90002701503***

Rondelle-ressort B10 (1982-1989)
N° de pièce **90002701603***

Vis à tête cylindrique M12x80 (1985-1991)
N° de pièce **90006726802**

Kit de réparation de cylindre récepteur d'embrayage (1982-1991)
N° de pièce **92811690100**

Entretoise (1982-1991)
N° de pièce **94411663111**

Essieu avant, direction

Rondelle-ressort B8 (1982-1985)
N° de pièce **90002701503***

Écrou M14x1,5 (1985-1989)
N° de pièce **90007800503**

Bras de suspension, gauche (1987-1991)
N° de pièce **94434192731**

Bras de suspension, droit (1987-1991)
N° de pièce **94434192831**

Jambe d'amortisseur - Fichtel & Sachs - gauche (1990-1991)
N° de pièce **95134303112**

Jambe d'amortisseur - Fichtel & Sachs - droite (1990-1991)
N° de pièce **95134303212**

Rotule de direction, 17 mm (1982-1985)
N° de pièce **171407365G**

Volant Sport en Cuir, Noir, sans airbag (1986-1991)
N° de pièce **968347084008YR***

Graisse pour pistolet (1982-1991)
N° de pièce **PCG04311000***

Essieu arrière

Collier de fixation (1982-1991)
N° de pièce **113411333**

Arbre de transmission (1982-1985)
N° de pièce **477501103**

Goupille 5x45 (1982-1985)
N° de pièce **90002102502**

Circlip 10,5 (1982-1988)
N° de pièce **90002500804***

Roulement de roue (1985-1991)
N° de pièce **99905302001**

Jantes, freins

Circlip 10,5 (1989-1991)
N° de pièce **90002500804***

Rondelle-ressort B10 (1982-1986)
N° de pièce **90002701603***

Manomètre avec pochette en Cuir (1982-1991)
N° de pièce **91172220200***

Étrier flottant, gauche (1984-1989)
N° de pièce **94435142900**

Étrier flottant, droit (1984-1989)
N° de pièce **94435143000**

Kit de réparation de plaquette de frein (1982-1989)
N° de pièce **94435195103***

Disque de frein arrière (1985-1986)
N° de pièce **95135204103***

Réservoir de compensation de liquide de frein (1985-1991)
N° de pièce **95135530302**

Écrou de roue en aluminium (1982-1991)
N° de pièce **99918200336**

Disque de frein avant (1982-1986)
N° de pièce **477405083D**

Enjoliveur de roue Platine métallisé (1985-1991)
N° de pièce **477601051G***

Clapet anti-retour (1982-1991)
N° de pièce **477611933A**

Écrou hexagonal M10 (1989-1991)
N° de pièce **N 10155210***

Leviers et pédaliers

Bande de masquage de glissière de boîte automatique (1982-1985)
N° de pièce **477713277**

Circlip 10,5 (1982-1991)
N° de pièce **90002500804***

Rondelle-ressort B8 (1982-1991)
N° de pièce **90002701503***

Cylindre émetteur d'embrayage (1990-1991)
N° de pièce **94442314900**

Pédale d'accélérateur (1982-1991)
N° de pièce **827723511B**

Écrou hexagonal M10 (1982-1991)
N° de pièce **N 10155210***

Carrosserie

Baguette de protection antichocs arrière (1982-1989)
N° de pièce **477807319**

Circlip 10,5 (1982-1991)
N° de pièce **90002500804***

Rondelle-ressort B8 (1982-1991)
N° de pièce **90002701503***

Rondelle-ressort B10 (1982-1991)
N° de pièce **90002701603***

Écusson Porsche Original pour les 911, 924, 944, 928, 968, 959 et 964 (1982-1991)
N° de pièce **90155921026***

Enjoliveur, gauche (1982-1985)
N° de pièce **91152135902**

Enjoliveur, droit (1982-1985)
N° de pièce **91152136002**

Enveloppe de rétroviseur, gauche (1982-1991)
N° de pièce **91173104303***

Enveloppe de rétroviseur, droite (1982-1991)
N° de pièce **91173104403***

Jeu de protection latérale et de baguettes (1982-1991)
N° de pièce **93155990100***

Panneau latéral, gauche (1989-1991)
N° de pièce **94150362510**

Panneau latéral, droit (1989-1991)
N° de pièce **94150362610**

Traverse (1985-1991)
N° de pièce **94450207903**

Bas de caisse, gauche (1982-1991)
N° de pièce **94450361102***

Bas de caisse, droit (1982-1991)
N° de pièce **94450361202***

Soupape de détente (1985-1991)
N° de pièce **94457320100**

Calandre 944 Turbo (1985-1991) et 944 S2 (1989-1991)
N° de pièce **95150303300***

Jeu de jupe d'aileron arrière (1985-1991)
N° de pièce **95150495100**

Rétroviseur intérieur à anti-éblouissement auto. (1984-1991)
N° de pièce 99373198200

Équipement électrique

Cosse plate avec languette (1982-1991)
N° de pièce 111971959

Circlip 10,5 (1982-1991)
N° de pièce 90002500804*

Rondelle-ressort B8 (1982-1985)
N° de pièce 90002701503*

Vis à tête hexagonale M10x45 (1985-1991)
N° de pièce 90007437201*

Diode du voyant de contrôle de l'alternateur (1985-1989)
N° de pièce 91161710801*

Ventilateur électrique (1982-1991)
N° de pièce 94462402103*

Phare auxiliaire, droit (1982-1989)
N° de pièce 94463140800

Phare auxiliaire, gauche (1982-1989)
N° de pièce 94463140700

Relais pour pompe à eau de turbocompresseur (1985-1991)
N° de pièce 95161814902*

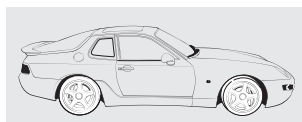
Commutateur d'éclairage (1982-1985)
N° de pièce 477941531F*

Capuchon pour phare (1982-1985)
N° de pièce 477941659A

Écrou hexagonal M10 (1982-1991)
N° de pièce N 10155210*

968 1992-1995

Exemplaires produits 11 248
Références de pièces disponibles 5 900



Moteur

Circlip 10,5 (1992-1995)
N° de pièce 90002500804*

Bloc-moteur 968 3,0 l sans pistons (1992-1995 ; moteur 3,0 l, M44.43/44)
N° de pièce 94410096300*

Joint d'étanchéité de carter d'huile (1992-1995)
N° de pièce 94410120502

Courroie crantée pour arbres d'équilibrage (1992-1995)
N° de pièce 94410221904*

Pignon pour commande d'arbre à cames (1992-1995)
N° de pièce 94410512507*

Pignon pour commande d'arbre à cames (1992-1995)
N° de pièce 94410532302

Boîte de vitesses

Circlip 10,5 (1992-1995)
N° de pièce 90002500804*

Rondelle-ressort B8 (1992-1995)
N° de pièce 90002701503*

Rondelle-ressort B10 (1992-1995)
N° de pièce 90002701603*

Entretoise (1992-1995)
N° de pièce 94411663111

Jeu de filtre à huile (1992-1995)
N° de pièce 94430790100

Écrou hexagonal M10 (1992-1995)
N° de pièce N 10155210*

Essieu avant, direction

Jambe d'amortisseur - Fichtel & Sachs - gauche (1992-1995)
N° de pièce 95134303112

Jambe d'amortisseur - Fichtel & Sachs - droite (1992-1995)
N° de pièce 95134303212

Volant Sport en Cuir, Noir, sans airbag (1992-1995)
N° de pièce 968347084008YR*

Graisse pour pistolet (1992-1995)
N° de pièce PCG04311000*

Essieu arrière

Collier de fixation (1992-1995)
N° de pièce 113411333

Rondelle-ressort B8 (1992-1995)
N° de pièce 90002701503*

Roulement de roue (1992-1995)
N° de pièce 99905302001

Jantes, freins

Manomètre avec pochette en Cuir (1992-1995)
N° de pièce 91172220200*

Réservoir de compensation de liquide de frein (1992-1995)
N° de pièce 95135530302

Câble de frein de stationnement (1992-1995)
N° de pièce 95142407202

Écrou de roue en aluminium (1992-1995)
N° de pièce 99918200336

Écrou hexagonal M10 (1992-1995)
N° de pièce N 10155210*

Leviers et pédaliers

Circlip 10,5 (1992-1995)
N° de pièce 90002500804*

Cylindre émetteur d'embrayage (1992-1995)
N° de pièce 94442314900

Câble de commande de levier sélecteur Tiptronic (1992-1995)
N° de pièce 94442603305*

Écrou hexagonal M10 (1992-1995)
N° de pièce N 10155210*

Carrosserie

Circlip 10,5 (1992-1995)
N° de pièce 90002500804*

Rondelle-ressort B8 (1992-1995)
N° de pièce 90002701503*

Jeu de protection latérale et de baguettes (1992-1995)
N° de pièce 93155990100*

Écusson Porsche Original pour les 911, 924, 944, 928, 968, 959 et 964 (1992-1995)
N° de pièce 90155921026*

Panneau latéral, droit (1992-1995)
N° de pièce 94150362610

Panneau latéral, gauche (1992-1995)
N° de pièce 94150362510

Tôle de fermeture, gauche (1992-1995)
N° de pièce 94450108103

Tôle de fermeture, droite (1992-1995)
N° de pièce 94450108203

Traverse (1992-1995)
N° de pièce 94450207903

Soupape de détente (1992)
N° de pièce 94457320100

Soupape de détente (1992-1995)
N° de pièce 94457320101

Toile de capote AR Bleu Cobalt (1992-1995)
N° de pièce 941561053103ZL

Pare-soleil Coupé (1992-1995)
N° de pièce 9447310310170A

Enveloppe de rétroviseur, apprêtée (1992-1995)
N° de pièce 96573124300G2L

Équipement électrique

Cosse plate avec languette (1992-1995)
N° de pièce 111971959

Circlip 10,5 (1992-1995)
N° de pièce 90002500804*

Vis à tête hexagonale M10x45 (1992-1995)
N° de pièce 90007437201*

Ventilateur électrique (1992-1995)
N° de pièce 94462402103*

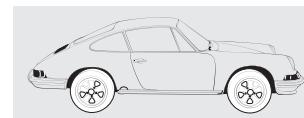
Écrou hexagonal M10 (1992-1995)
N° de pièce N 10155210*

Accessoires / Divers

Pochette d'outils (1992-1995)
N° de pièce 94472102705

911 F 1965-1973

Exemplaires produits 81 100
Références de pièces disponibles 3 500



Moteur

Classic Motoroil 20W-50, 1 litres (1965-1973)
N° de pièce 00004320928*

Classic Motoroil 20W-50, 5 litres (1965-1973)
N° de pièce 00004320929*

Rondelle d'étanchéité (1965-1969 ; 912 uniquement)
N° de pièce 61610216301

Rondelle-ressort B8 (1965-1973)
N° de pièce 90002701503*

Rondelle élastique (1965-1973)
N° de pièce 90002800801

Écrou à oreilles M8, plastique, Noir (1970-1973)
N° de pièce 90002900340

Diffuseur 27 mm (1965-1971)
N° de pièce 90110098303*

| |
|---|
| Joint de carter de distribution, gauche (1965-1967) N° de pièce 90110519102 |
| Joint de carter de distribution, droit (1965-1967) N° de pièce 90110519202 |
| Joint pour bouchon du carter moteur (1965-1969) N° de pièce 90110519803 |
| Radiateur d'huile avec raccord fileté (1965-1971) N° de pièce 90110704103* |
| Filtre à huile rouge pour 911 T/E (1965-1971) et 911 S (1965-1973) N° de pièce 90110720310* |
| Joint de filtre à air dans un boîtier (1965-1973) N° de pièce 90110821502* |
| Levier de renvoi (1969-1973) N° de pièce 90110872002 |
| Élément filtrant du filtre à air (1965-1973) N° de pièce 90110895511 |
| Capuchon de serrage pour l'alternateur (Bosch) (1969-1973) N° de pièce 90160342702 |
| Capuchon de serrage pour l'alternateur Motorola (1965-1973) N° de pièce 90160342801 |
| Prise de dépannage (1965-1973) uniquement pour 914/6 N° de pièce 90160930901 |
| Ressort de flexion pour carburateur Zénith (1970-1973) N° de pièce 91110092200 |
| Radiateur d'huile avec raccord enfichable (1972-1973) N° de pièce 91110704102* |
| Serpentin de refroidissement (1970-1973) N° de pièce 91110704700* |
| Agrafe de fermeture (1970-1973) N° de pièce 91110816700* |
| Rondelle de la pompe à injection (1972-1973) N° de pièce 91110891201 |
| Jeu de joints de couvre-culasse (1965-1973) N° de pièce 93010590201* |
| Canalisation de retour d'huile divisée (1965-1973) N° de pièce 93010704001 |
| Filtre à huile rouge pour 911 T/E (1972-1973) N° de pièce 93010776403* |
| Joint torique de carburateur (1965-1969) N° de pièce 99970104350 |

| |
|---|
| Conduit d'air, gauche (1965-1969 ; 912 uniquement) N° de pièce 546 06063* |
| Conduit d'air, droit (1965-1969 ; 912 uniquement) N° de pièce 546 06064* |
| Écrou autofreiné (1965-1973) N° de pièce 9990846010C |
| Carburant / échappement |
| Rondelle-ressort B8 (1965-1973) N° de pièce 90002701503* |
| Bouchon fileté M 14x1,5 (1965-1969) N° de pièce 90021900302 |
| Rondelle de filtre à carburant (1965-1973) N° de pièce 90111091601 |
| Durit de chauffage (1970-1973) N° de pièce 90121119401 |
| Silencieux d'échappement (1965-1973) N° de pièce 91111102505* |
| Réservoir de carburant en plastique, 85 litres (1969-1973) N° de pièce 91120101013* |
| Réservoir de carburant, 62 litres (1965-1973) N° de pièce 91120190402* |
| Courroie trapézoïdale étroite 9,5x710 (1965-1973) N° de pièce 9991921765A* |
| Écrou hexagonal M10 (1969-1973) N° de pièce N 10155210* |
| Boîte de vitesses |
| Rondelle-ressort B8 (1965-1973) N° de pièce 90002701503* |
| Disque d'embrayage (1965-1969) N° de pièce 90111601400 |
| Jeu de joints d'étanchéité (1965-1970) N° de pièce 90130090100 |
| Jeu de joints d'étanchéité (1965-1971) N° de pièce 90130091600 |
| Arbre de levier (1970-1973) N° de pièce 91511613307* |
| Ressort (1972-1973 ; 911 Carrera RS 2.7 uniquement) N° de pièce 91530732100 |
| Bague de réglage (1965-1973) N° de pièce 91533226512 |
| Écrou hexagonal M10 (1965-1973) N° de pièce N 10155210* |
| Essieu avant, direction |
| Circlip 10,5 (1965-1973) N° de pièce 90002500804* |

| |
|---|
| Rondelle-ressort B8 (1965-1973) N° de pièce 90002701503* |
| Rondelle-ressort B10 (1965-1973) N° de pièce 90002701603* |
| Écrou M 14x1,5 (1965-1973) N° de pièce 90007800503 |
| Vis à tête hexagonale (1965-1968) N° de pièce 90008202902 |
| Joint pour carter de protection essieu avant 585 mm (1965-1971) N° de pièce 90134116501 |
| Joint pour carter de protection essieu avant 570 mm (1965-1971) N° de pièce 90134116601 |
| Graisse pour pistolet (1965-1973) N° de pièce PCG04311000* |
| Joint pour carter de protection essieu avant 690 mm (1972-1973) N° de pièce 90134118101 |
| Bague d'écartement (1965-1968) N° de pièce 90134166100 |
| Bague de desserrage (1965-1973) N° de pièce 90161332505 |
| Protection inférieure (1965-1973) N° de pièce 91134102501 |
| Protection inférieure (1965-1973) N° de pièce 91134116100 |
| Palier d'arbre de direction (1965-1973) N° de pièce 91134702901 |
| Écrou de roulement de roue (1965-1973) N° de pièce 91434167100 |
| Contact mâle d'avertisseur sonore (1965-1973) N° de pièce 91434783201 |
| Douille de guidage (1972-1973) N° de pièce 111953535D* |
| Essieu arrière |
| Circlip 10,5 (1965-1973) N° de pièce 90002500804* |
| Rondelle-ressort B8 (1965-1973) N° de pièce 90002701503* |
| Tirant d'essieu arrière (1965-1968) N° de pièce 90133300307 |
| Arbre de transmission (1969-1973) N° de pièce 91133203309 |
| Circlip (1965-1973) N° de pièce N 0115344 |

| |
|--|
| Jantes, freins |
| Rondelle-ressort B8 (1965-1973) N° de pièce 90002701503* |
| Bague d'étanchéité (1965-1973) N° de pièce 90435590200 |
| Jante ajourée couleur Argent métallisé 6 J X 15 ET 36 (1970-1973) N° de pièce 91136102100* |
| Manomètre avec pochette en Cuir (1965-1973) N° de pièce 91172220200* |
| Écrou de roue en aluminium (1968-1973) N° de pièce 99918200336 |
| Disque de frein avant (1970-1973) N° de pièce 477405083D |
| Écrou à rotule convexe A14x1,5 (1965-1973) N° de pièce N 0201121* |
| Panneau amortissant 1 000x500x2,3 mm (1965-1973) N° de pièce PCG55690200* |
| Écusson pour enjoliveur (1965-1973) N° de pièce PCG55980100* |
| Enjoliveur de roue (1965-1973) N° de pièce SOW91103811* |
| Leviers et pédaliers |
| Circlip 10,5 (1965-1973) N° de pièce 90002500804* |
| Rondelle-ressort B8 (1965-1973) N° de pièce 90002701503* |
| Câble d'embrayage (1970-1971) N° de pièce 91142321006 |
| Revêtement caoutchouc (1965-1973) N° de pièce 91442321000 |
| Levier de vitesse (1965-1973) N° de pièce 91442401603* |
| Carrosserie |
| Entretoise (1965-1973) N° de pièce 64452178305 |
| Plaque (1965-1973) N° de pièce 64454192106* |
| Circlip 10,5 (1965-1973) N° de pièce 90002500804* |
| Circlip (1970-1973) N° de pièce 90002502102 |
| Rondelle-ressort B8 (1965-1973) N° de pièce 90002701503* |
| Vis à tête fraisée bombée autotaraudeuse 2,9x9,5 (1965-1969) N° de pièce 90014500202 |
| Palier chromé (1965-1973) N° de pièce 90154255822* |

Écusson Porsche Original pour les premières Porsche 911 (1965-1973)
N° de pièce **90155921027***

Système de fermeture de Softwindow Targa, gauche (1967-1969)
N° de pièce **90156580140***

Système de fermeture de Softwindow Targa, droit (1967-1969)
N° de pièce **90156580240***

Étrier de fixation (1965-1973)
N° de pièce **90250514521**

Cadre d'étanchéité de portière, gauche/droit (1969-1973)
N° de pièce **91153109503**

Lunette arrière transparente (1965-1973)
N° de pièce **91154510502***

Bride de raccordement (1972)
N° de pièce **91610117501***

Aile en tôle fine, gauche (1972-1973)
N° de pièce **90150303126GRV**

Aile en tôle fine, droite (1972-1973)
N° de pièce **90150303224GRV**

Encadrement du bloc optique apprêté (1965-1968)
N° de pièce **90150303822GRV**

Pare-chocs (1965-1969)
N° de pièce **90150501120GRV**

Capot en tôle fine avant (1972-1973)
N° de pièce **90151101021GRV**

Panneau latéral en tôle fine, gauche (1972-1973)
N° de pièce **91150304501GRV**

Panneau latéral en tôle fine, droit (1972-1973)
N° de pièce **91150304601GRV**

Partie latérale arrière, gauche (1965-1973)
N° de pièce **91150306100GRV**

Partie latérale arrière, droite (1965-1973)
N° de pièce **91150306201GRV**

Panneau de porte extérieur en tôle fine, gauche (1972-1973)
N° de pièce **91153102104GRV**

Panneau de porte extérieur en tôle fine, droit (1972-1973)
N° de pièce **91153102204GRV**

Panneau extérieur de portière sans trou pour rétroviseur, gauche (1965-1973)
N° de pièce **91153120100GRV***

Panneau extérieur de portière sans trou pour rétroviseur, droit (1965-1973)
N° de pièce **91153120200GRV***

Écrou hexagonal M10 (1969-1973)
N° de pièce **N 10155210***

Barre anti-rapprochement polie (1970-1973)
N° de pièce **PCG50133500***

Accoudoir, droit, avec poignée (1969-1973)
N° de pièce **PCG55504223***

Accoudoir, gauche, avec poignée (1969-1973)
N° de pièce **PCG55504123**

Accoudoir, droit, sans poignée (1969-1973)
N° de pièce **PCG55504225**

Accoudoir, gauche, sans poignée (1969-1973)
N° de pièce **PCG55504125**

Logement de phare apprêté (1965-1969)
N° de pièce **PCG63101521GRV**

Équipement électrique

Cosse plate avec languette (1965-1973)
N° de pièce **111971959**

Circlip 10,5 (1965-1969)
N° de pièce **90002500804***

Rondelle-ressort B8 (1965-1973)
N° de pièce **90002701503***

Rondelle-ressort B10 (1965-1973)
N° de pièce **90002701603***

Tresse de masse (1969)
N° de pièce **90161190220**

Cache serrure d'allumage-démarrage (1965-1973)
N° de pièce **90161316002**

Anneau de projecteur (1965-1972)
N° de pièce **90163110204***

Cadre de fixation (1965-1973)
N° de pièce **90163110206**

Embase éclairage du compartiment à bagages (1965-1973)
N° de pièce **90163229100**

Haut-parleur avec kit de montage pour habillage de planche de bord (1965-1973)
N° de pièce **91164540101**

Pompe de lave-glace (1970-1973)
N° de pièce **92862807401**

Bougie (1969-1973)
N° de pièce **99917018690**

Étrier de serrage (1965-1973)
N° de pièce **99951104603***

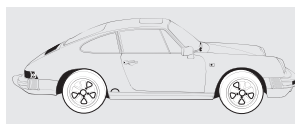
Capuchon étanche à l'eau (1965-1973)
N° de pièce **99965900140***

Accessoires / Divers

Housse de protection du véhicule, sans spoiler, avec rétroviseurs extérieurs, droit/gauche (1965-1973)
N° de pièce **0004320201**

911 G 1974-1989

Exemplaires produits **196 397**
Références de pièces disponibles **7 100**



Moteur

Classic Motoroil 20W-50, 1 litre (1974-1977 ; jusqu'à une cylindrée de 2,7 l)
N° de pièce **00004320928***

Classic Motoroil 20W-50, 5 litres (1974-1977 ; jusqu'à une cylindrée de 2,7 l)
N° de pièce **00004320929***

Classic Motoroil 10W-60, 1 litre (1978-1989 ; à partir d'une cylindrée de 3,0 l)
N° de pièce **00004320930***

Classic Motoroil 10W-60, 5 litres (1978-1989 ; à partir d'une cylindrée de 3,0 l)
N° de pièce **00004320931***

Circlip 10,5 (1974-1989)
N° de pièce **90002500804***

Rondelle-ressort B8 (1974-1989)
N° de pièce **90002701503***

Rondelle élastique (1974-1989)
N° de pièce **90002800801**

Écrou à oreilles M8, plastique, Noir (1974-1976)
N° de pièce **90002900340**

Vis à tête hexagonale M10x45 (1978-1989 ; Cabriolet)
N° de pièce **90007437201***

Rampe d'injection d'huile (1974-1979)
N° de pièce **90110536201***

Joint de filtre à air dans un boîtier (1974-1977)
N° de pièce **90110821502***

Élément filtrant du filtre à air (1974-1976)
N° de pièce **90110895511**

Capuchon de serrage pour l'alternateur (1974-1981)
N° de pièce **90160342801**

Prise de dépannage (1974-1976)
N° de pièce **90160930901**

Radiateur d'huile avec raccord enfichable (1974-1989)
N° de pièce **91110704102***

Durit d'admission (1974-1989)
N° de pièce **91110723300***

Agrafe de fermeture (1974-1979)
N° de pièce **91110816700***

Rondelle de la pompe à injection (1974-1976)
N° de pièce **91110891201**

Butée de torsion (1983-1989)
N° de pièce **91137504305**

Sabot de pare-chocs arrière, gauche (1974-1983)
N° de pièce **91150534100***

Sabot de pare-chocs arrière, droit (1974-1983)
N° de pièce **91150534200***

Micro-contact (1984-1989)
N° de pièce **91160601303***

Poulie (1978-1983)
N° de pièce **93010202804**

Jeu de joints de couvre-culasse (1974-1989)
N° de pièce **93010590201***

Carenage moteur (1984-1989)
N° de pièce **93010608901**

Demi-poulie pour courroie trapézoïdale (1974-1989)
N° de pièce **93010620902***

Canalisation de retour d'huile divisée (1974-1989)
N° de pièce **93010704001**

Durit d'admission (1978-1989 ; Turbo)
N° de pièce **93010723302***

Filtre à huile rouge (1974-1989)
N° de pièce **93010776403***

Filtre à carburant (1978-1980)
N° de pièce **93011007602**

Entretoise 70,5 mm (1975-1977 ; Turbo uniquement)
N° de pièce **93011043600***

Entretoise 65,8 mm (1975-1989 ; Turbo uniquement)
N° de pièce **93011043601***

Flexible entre le boîtier de papillon et la vanne d'inversion (1987-1989)
N° de pièce **93020723601**

Pompe à huile (1978-1989)
N° de pièce **99610700870**

Circlip de collecteurs d'admission 8,1x15x3 (1984-1989)
N° de pièce **99902515202**

| |
|---|
| Écrou autofreiné (1974–1983) N° de pièce 9990846010C |
| Carburant / échappement |
| Circlip 10,5 (1975–1983) N° de pièce 90002500804* |
| Rondelle de filtre à carburant (1974–1977) N° de pièce 90111091601 |
| Durit de chauffage (1974–1989) N° de pièce 90121119401 |
| Canalisation de retour (1974–1983) N° de pièce 91135606205 |
| Canalisation de retour de carburant (1974–1977) N° de pièce 91135606407* |
| Durit de carburant (1980–1983) N° de pièce 91135608701 |
| Répartiteur d'air (1984–1989 ; sauf type moteur 930/26) N° de pièce 93021133500 |
| Manchon en caoutchouc (1984–1989) N° de pièce 93021133901 |
| Pompe à carburant (1984–1989) N° de pièce 94460810204 |
| Courroie trapézoïdale étroite 9,5x710 (1974–1989) N° de pièce 9991921765A* |
| Écrou hexagonal M10 (1974–1977) N° de pièce N 10155210* |
| Boîte de vitesses |
| Rondelle-ressort B8 (1974–1989) N° de pièce 90002701503* |
| Butée (1974–1986) N° de pièce 91511608280 |
| Arbre de levier (1974–1977) N° de pièce 91511613307* |
| Jeu de joints d'étanchéité (1984–1986) N° de pièce 91530091101 |
| Bague de réglage (1974–1989) N° de pièce 91533226512 |
| Douille 12x14x15 (1987–1989) N° de pièce 99992402600 |
| Écrou hexagonal M10 (1974–1983) N° de pièce N 10155210* |
| Essieu avant, direction |
| Circlip 10,5 (1974–1989) N° de pièce 90002500804* |
| Rondelle-ressort B8 (1974–1989) N° de pièce 90002701503* |
| Rondelle-ressort B10 (1974–1989) N° de pièce 90002701603* |

| |
|--|
| Soufflet de barre d'accouplement (1975–1989) N° de pièce 90134719102 |
| Renfort (1974–1989 ; sauf Turbo) N° de pièce 91134103101* |
| Jambe d'amortisseur, gauche (1974–1989) N° de pièce 91134104133* |
| Jambe d'amortisseur, droite (1974–1989) N° de pièce 91134104233* |
| Protection inférieure (1974–1977) N° de pièce 91134116100 |
| Palier d'arbre de direction (1974–1989) N° de pièce 91134702901 |
| Couronne (1974–1989) N° de pièce 91134709905 |
| Boîtier de commutateur sans Tempomat (1974–1989) N° de pièce 91161332800* |
| Boîtier de commutateur avec Tempomat (1974–1989) N° de pièce 91161332801 |
| Contact frotteur (1974–1989) N° de pièce 91161352100 |
| Renfort d'essieu avant (1975–1989 ; Turbo uniquement) N° de pièce 93034103102* |
| Bras de suspension, gauche (1975–1989 ; Turbo) N° de pièce 93034190101 |
| Bras de suspension, droit (1975–1989 ; Turbo) N° de pièce 93034190201 |
| Volant Sport en Cuir, Noir, sans airbag (1974–1989) N° de pièce 000043161008YR |
| Douille de guidage (1974–1977) N° de pièce 111953535D* |
| Graisse pour pistolet (1974–1989) N° de pièce PCG04311000* |
| Essieu arrière |
| Collier de fixation (1978–1989) N° de pièce 113411333 |
| Circlip 10,5 (1974–1989) N° de pièce 90002500804* |
| Rondelle-ressort B8 (1974–1989) N° de pièce 90002701503* |
| Arbre de transmission (1974–1978) N° de pièce 91133203309 |
| Roulement de roue (1974–1989 ; Carrera) N° de pièce 99905302001 |
| Circlip (1974–1989) N° de pièce N 0115344 |

| |
|---|
| Jantes, freins |
| Rondelle-ressort B8 (1974–1989) N° de pièce 90002701503* |
| Capuchon de protection de maître-cylindre de frein (1974–1977) N° de pièce 90135592400 |
| Bague d'étanchéité (1974–1977) N° de pièce 90435590200 |
| Kit de réparation de plaquette de frein sans pièces de fixation (1974–1989) N° de pièce 91135195008 |
| Kit de réparation de plaquette de frein (1974–1989) N° de pièce 91135195009 |
| Jante ajourée couleur Argent métallisé 6 J X 15 ET 36 (1978–1983) N° de pièce 91136102100* |
| Manomètre avec pochette en Cuir (1974–1989) N° de pièce 91172220200* |
| Disque de frein, gauche (1981–1989) N° de pièce 93035104703* |
| Disque de frein, droit (1981–1989) N° de pièce 93035104803* |
| Étrier de frein, gauche (1978–1989) N° de pièce 93035109103* |
| Étrier de frein, droit (1978–1989) N° de pièce 93035109203* |
| Écrou de roue en aluminium (1974–1989) N° de pièce 99918200336 |
| Disque de frein avant (1974–1983) N° de pièce 477405083D |
| Clapet anti-retour (1987–1989) N° de pièce 477611933A |
| Écrou à rotule convexe A14x1,5 (1974–1983) N° de pièce N 0201121* |
| Panneau amortissant 1 000x500x2,3 mm (1974–1989) N° de pièce PCG55690200* |
| Enjoliveur de roue (1974–1989) N° de pièce SOW91103811* |
| Leviers et pédaliers |
| Circlip 10,5 (1974–1989) N° de pièce 90002500804* |
| Rondelle-ressort B8 (1974–1989) N° de pièce 90002701503* |
| Rondelle-ressort B10 (1975–1988) N° de pièce 90002701603* |

| |
|--|
| Ressort de rappel (1977–1986) N° de pièce 91142330602 |
| Rotule (1974–1986) N° de pièce 91142413901 |
| Câble de frein de stationnement (1978–1989) N° de pièce 91142455104 |
| Revêtement caoutchouc (1974–1989) N° de pièce 91442321000 |
| Écrou hexagonal M10 (1987–1989) N° de pièce N 10155210* |
| Carrosserie |
| Plaque (1974–1979) N° de pièce 64454192106* |
| Circlip 10,5 (1974–1989) N° de pièce 90002500804* |
| Circlip (1974–1989) N° de pièce 90002502102 |
| Rondelle-ressort B8 (1974–1989) N° de pièce 90002701503* |
| Rondelle-ressort B10 (1974–1989) N° de pièce 90002701603* |
| Palier chromé (1974–1977) N° de pièce 90154255822* |
| Écusson Porsche Original pour les 911, 924, 944, 928, 968, 959 et 964 (1974–1989) N° de pièce 90155921026* |
| Écusson Porsche Original pour les premières Porsche 911 (1974) N° de pièce 90155921027* |
| Kit de pose de spoiler avant de Carrera (1984–1989) N° de pièce 91150399500 |
| Baguette d'étanchéité avant (1974–1989) N° de pièce 91150518701* |
| Aileron arrière sans essuie-glace AR (1984–1989) N° de pièce 91151204300 |
| Enjoliveur, gauche (1974–1986) N° de pièce 91152135902 |
| Enjoliveur, droit (1974–1986) N° de pièce 91152136002 |
| Cadre d'étanchéité de portière gauche/droit (1974–1989) N° de pièce 91153109503 |
| Arrêt de porte avec kit de fixation (1978–1989) N° de pièce 91153195700* |
| Plaque noire (1978–1983) N° de pièce 91154318701* |
| Lunette arrière transparente (1974–1986) N° de pièce 91154510502* |
| Fil de tension (1984–1989) N° de pièce 91155556100 |

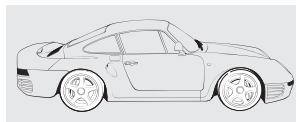
| |
|--|
| Inscription « Carrera », Dorée (1974-1977) N° de pièce 91155903605* |
| Grille d'entrée d'air de capot (1974-1989) N° de pièce 91155941101* |
| Touche (1977-1986) N° de pièce 91161399500* |
| Moteur électrique de climatisation (1984-1989) N° de pièce 91162489900* |
| Enveloppe de rétroviseur, gauche (1978-1989) N° de pièce 91173104303* |
| Enveloppe de rétroviseur, droite (1978-1989) N° de pièce 91173104403* |
| Base de rétroviseur (1989 ; Speedster) N° de pièce 91173122100* |
| Base de rétroviseur, gauche (1978-1989) N° de pièce 91173124102* |
| Base de rétroviseur, droite (1978-1989) N° de pièce 91173128802* |
| Rebord PU spoiler (1978-1989) N° de pièce 93051202100 |
| Inscription « turbo » (1975-1989) N° de pièce 93055931703* |
| Grille (1978-1989) N° de pièce 99355941100* |
| Logement de phare, gauche (1987-1989) N° de pièce 91150301505GRV |
| Logement de phare, droit (1987-1989) N° de pièce 91150301605GRV |
| Panneau extérieur de portière sans trou pour rétroviseur, gauche (1974-1987) N° de pièce 91153120100GRV* |
| Panneau extérieur de portière sans trou pour rétroviseur, droit (1974-1987) N° de pièce 91153120200GRV* |
| Cache du tableau de bord, Noir (1986-1989 ; C&D) N° de pièce 911552593077AE* |
| Écrou hexagonal M10 (1974-1977) N° de pièce N 10155210* |
| Barre anti-rapprochement polie (1974-1989) N° de pièce PCG50133500* |

| |
|--|
| Équipement électrique |
| Cosse plate avec languette (1974-1989) N° de pièce 111971959 |
| Vanne de commande de pression (1974-1983) N° de pièce 113955187* |
| Rondelle-ressort B8 (1974-1989) N° de pièce 90002701503* |
| Rondelle-ressort B10 (1974-1983) N° de pièce 90002701603* |
| Cadre de fixation (1974-1977) N° de pièce 90163110206 |
| Embase éclairage du compartiment à bagages (1974-1989) N° de pièce 90163229100 |
| Faisceau électrique (1984-1986) N° de pièce 91161214701 |
| Diode du voyant de contrôle de l'alternateur (1977-1986) N° de pièce 91161710801* |
| Câble sous gaine (1981-1983) N° de pièce 91161712402 |
| Phare antibrouillard, gauche (1984-1989) N° de pièce 91163120300* |
| Phare antibrouillard, droit (1984-1989) N° de pièce 91163120400* |
| Joint d'éclairage de plaque d'immatriculation (1974-1989) N° de pièce 91163160801* |
| Câble d'antenne (1987-1989) N° de pièce 91164526300 |
| Pompe de lave-glace (1974-1989) N° de pièce 92862807401 |
| Phare auxiliaire, gauche (1987-1989) N° de pièce 94463140700 |
| Phare auxiliaire, droit (1987-1989) N° de pièce 94463140800 |
| Capuchon étanche à l'eau (1974-1989) N° de pièce 99965900140* |
| Capuchon pour phare (1987-1989) N° de pièce 477941659A |
| Écrou hexagonal M10 (1974-1983) N° de pièce N 10155210* |
| Accessoires / Divers |
| Housse de protection du véhicule, sans spoiler, avec rétroviseurs extérieurs (1974-1989) N° de pièce 00004320201 |

959

1987-1988

Exemplaires produits **292**
Références de pièces disponibles **2 300**



| |
|---|
| Moteur |
| Circlip 10,5 (1987-1988) N° de pièce 90002500804* |
| Rondelle élastique (1987-1988) N° de pièce 90002800801 |
| Joint de corps de papillon (1987-1988) N° de pièce 99970178040* |
| Joint (1987-1988) N° de pièce N 0438543 |
| Carburant / échappement |
| Tuyau d'échappement (1987-1988) N° de pièce 95911117801* |
| Boîte de vitesses |
| Vis à tête cylindrique M12x80 (1987-1988) N° de pièce 90006726802 |
| Bague de réglage (1987-1988) N° de pièce 91533226512 |
| Douille 12x14x15 (1987-1988) N° de pièce 99992402600 |
| Essieu avant, direction |
| Circlip 10,5 (1987-1988) N° de pièce 90002500804* |
| Silentbloc (1987-1988) N° de pièce 95934126208 |
| Calculateur de contrôle d'assiette (1987-1988) N° de pièce 95935861501* |
| Calculateur de contrôle d'assiette (1987-1988) N° de pièce 95935861700* |
| Graisse pour pistolet (1987-1988) N° de pièce PCG04311000* |
| Essieu arrière |
| Circlip 10,5 (1987-1988) N° de pièce 90002500804* |

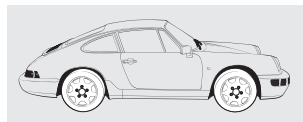
| |
|--|
| Jantes, freins |
| Circlip 10,5 (1987-1988) N° de pièce 90002500804* |
| Manomètre avec pochette en Cuir (1987-1988) N° de pièce 91172220200* |
| Contact d'avertissement arrière (1987-1988) N° de pièce 95961231202* |
| Écrou de roue en aluminium (1987-1988) N° de pièce 99918200336 |
| Leviers et pédaliers |
| Circlip 10,5 (1987-1988) N° de pièce 90002500804* |
| Revêtement caoutchouc (1987-1988) N° de pièce 91442321000 |
| Carrosserie |
| Circlip 10,5 (1987-1988) N° de pièce 90002500804* |
| Rondelle-ressort B8 (1987-1988) N° de pièce 90002701503* |
| Écusson Porsche Original pour les 911, 924, 944, 928, 968, 959 et 964 (1987-1988) N° de pièce 90155921026* |
| Fil de tension (1987-1988) N° de pièce 91155556100 |
| Baguette de fixation, gauche (1987-1988) N° de pièce 95950504100* |
| Baguette de fixation, droite (1987-1988) N° de pièce 95950504200* |
| Bouchon pour garniture (1987-1988) N° de pièce 95950513100* |
| Agrafe (1987-1988) N° de pièce 99965122740 |
| Équipement électrique |
| Rondelle-ressort B8 (1987-1988) N° de pièce 90002701503* |

* Voir également la partie Illustrations P48 à P72

964

1989-1994

Exemplaires produits **63 762**
Références de pièces
disponibles **5 900**



Moteur

**Classic Motoroil 10W-60,
1 litre (1989-1994)**
N° de pièce **00004320930***

**Classic Motoroil 10W-60,
5 litres (1989-1994)**
N° de pièce **00004320931***

Circlip 10,5 (1989-1994)
N° de pièce **90002500804***

**Micro-contact
(1989-1994 ; M64.01)**
N° de pièce **91160601903***

**Jeu de joints de couvre-culasse
(1989-1994)**
N° de pièce **93010590201***

**Canalisation de retour d'huile
divisée (1989-1994)**
N° de pièce **93010704001**

**Filtre à huile rouge
(1989-1994 ; M64.01-03)**
N° de pièce **93010776403***

**Entroise 65,8 mm
(1992-1994 ; Turbo uniquement)**
N° de pièce **93011043601***

Vilebrequin (1989-1994)
N° de pièce **96410202104**

**Capot de tendeur de chaîne,
gauche (1989-1994)**
N° de pièce **96410510701**

**Capot de tendeur de chaîne,
droit (1989-1994)**
N° de pièce **96410510801**

**Carter de ventilateur
pour type de moteur
M64.01/02/03 (1989-1994)**
N° de pièce **96410666703**

**Corps de papillon
(1993-1994 ; Turbo uniquement)**
N° de pièce **96411025020***

Flexible d'huile (1989-1994)
N° de pièce **96420724702**

Pompe à huile (1989-1994)
N° de pièce **99610700870**

**Écrou hexagonal M10
(1989-1994)**
N° de pièce **N 10155210***

Carburant / échappement

Turbocompresseur (1991-1994)
N° de pièce **93012300302***

**Vanne à membrane de dégazage
du réservoir (1989-1994)**
N° de pièce **94411042900**

**Carénage de l'échappement
(1989-1994)**
N° de pièce **96421121303**

Collier de fixation (1989-1994)
N° de pièce **96435655500**

Pompe à carburant (1989-1994)
N° de pièce **96462010400**

Boîte de vitesses

Circlip 10,5 (1989-1994)
N° de pièce **90002500804***

**Vis à tête cylindrique M12x80
(1989-1994)**
N° de pièce **90006726802**

Support (1989-1990)
N° de pièce **91160713100**

Tige de commande (1991-1994)
N° de pièce **96430310906**

Douille excentrique (1989-1990)
N° de pièce **96430323000**

**Moyeu de synchroniseur
(1989-1994)**
N° de pièce **96430403102***

Douille 12x14x15 (1989-1994)
N° de pièce **99992402600**

Essieu avant, direction

Circlip 10,5 (1989-1994)
N° de pièce **90002500804***

Fourche (1989-1994)
N° de pièce **96434705804**

**Arbre de transmission Carrera 4
(1989-1994)**
N° de pièce **96434903823**

**Volant Sport en Cuir Noir
(sans airbag) (1989-1994)**
N° de pièce **000043162008YR**

**Volant Sport en Cuir Noir
(sans airbag) (1989-1990)**
N° de pièce **968347084008YR***

Graisse pour pistolet (1989-1994)
N° de pièce **PCG04311000***

Essieu arrière

Collier de fixation (1989-1994)
N° de pièce **113411333**

Circlip 10,5 (1989-1994)
N° de pièce **90002500804***

Tube protecteur (1989-1990)
N° de pièce **96433350201**

**Capteur de vitesse ABS
(1989-1994 ; sauf Turbo)**
N° de pièce **96460640202**

Jantes, freins

**Manomètre avec pochette
en Cuir (1989-1994)**
N° de pièce **91172220200***

**Écrou de roue en aluminium
(1989-1994)**
N° de pièce **99918200336**

**Enjoliveur de roue
Platine métallisé (1989-1994)**
N° de pièce **477601051G***

**Panneau amortissant
1 000x500x2,3 mm (1989-1994)**
N° de pièce **PCG55690200***

Leviers et pédaliers

Circlip 10,5 (1989-1994)
N° de pièce **90002500804***

**Revêtement caoutchouc
(1989-1994)**
N° de pièce **91442321000**

**Bague de passage tablier
(1989-1994)**
N° de pièce **96442429202**

**Contacteur de feux stop
(1989-1994)**
N° de pièce **96461330100**

**Écrou hexagonal M10
(1989-1994)**
N° de pièce **N 10155210***

Carrosserie

Circlip 10,5 (1989-1994)
N° de pièce **90002500804***

**Écusson Porsche Original
pour les 911, 924, 944, 928,
968, 959 et 964 (1989-1994)**
N° de pièce **90155921026***

**Cadre d'étanchéité de portière,
gauche/droit (1989-1994)**
N° de pièce **91153109503**

Fil de tension (1989-1994)
N° de pièce **91155556100**

**Enveloppe de rétroviseur,
gauche (1989-1991)**
N° de pièce **91173104303***

**Enveloppe de rétroviseur, droite
(1989-1991)**
N° de pièce **91173104403***

**Base de rétroviseur pour
Speedster (1992-1994)**
N° de pièce **91173122100***

**Base de rétroviseur, gauche
(1989-1991)**
N° de pièce **91173124102***

**Base de rétroviseur, droite
(1989-1991)**
N° de pièce **91173128802***

**Carénage inférieur avant
(1989-1994)**
N° de pièce **96450412701***

Support (1990-1994)
N° de pièce **96456143100**

Soufflerie (1989-1994)
N° de pièce **96462403501***

Ceinture de sécurité (1990-1993)
N° de pièce **96480390200**

**Inscription « turbo 3.6 »
(1993-1994)**
N° de pièce **96555922100**

Grille (1989-1994)
N° de pièce **99355941100***

Cache de chauffage (1989-1994)
N° de pièce **99357240300***

**Encadrement du bloc optique,
gauche (1989-1994)**
N° de pièce **96450305501GRV**

**Encadrement du bloc optique,
droit (1989-1994)**
N° de pièce **96450305601GRV**

**Enveloppe de rétroviseur
apprêtée (1992-1994)**
N° de pièce **96573124300G2L**

**Écrou hexagonal M10
(1989-1994)**
N° de pièce **N 10155210***

Équipement électrique

**Kit de réparation d'allumeur
ventilé (1989-1994)**
N° de pièce **00004320252**

**Cosse plate avec languette
(1989-1994)**
N° de pièce **111971959**

**Réservoir de liquide lave-glace
avec couvercle (1989-1994)**
N° de pièce **96452807302***

Bras d'essuie-glace (1989-1994)
N° de pièce **96462802801**

Bandeau arrière (1989-1994)
N° de pièce **96463115901***

Feu arrière, gauche (1989-1994)
N° de pièce **96463190702***

Feu arrière, droit (1989-1994)
N° de pièce **96463190802***

**Bougie WR4 DPO pour Turbo
3.3 (1991-1994 ; M30.69)**
N° de pièce **99917018690**

**Interrupteur de lave-vitre Noir
satiné (1989-1994)**
N° de pièce **9646136210101C***

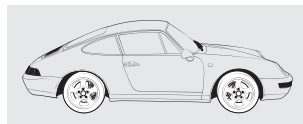
Accessoires / Divers

**Housse de protection de
véhicule Carrera, sans spoiler,
avec rétroviseurs extérieurs,
gauche/droit (1989-1994)**
N° de pièce **00004320201**

993

1994-1998

Exemplaires produits **68 881**
Références de pièces
disponibles **6 600**



Moteur

Classic Motoroil 10W-60, 1 litre (1994-1998)
N° de pièce **00004320930***

Classic Motoroil 10W-60, 5 litres (1994-1998)
N° de pièce **00004320931***

Circlip 10,5 (1994-1998)
N° de pièce **90002500804***

Canalisation de retour d'huile divisée (1994-1998)
N° de pièce **93010704001**

Capot de tendeur de chaîne, gauche (1994-1998)
N° de pièce **96410510701**

Capot de tendeur de chaîne, droit (1994-1998)
N° de pièce **96410510801**

Jeu de pistons et cylindres (596-604 G) (1997-1998) Carrera
N° de pièce **99310391533***

Jeu de pistons et cylindres (584-592 G) (1997-1998) Turbo
N° de pièce **99310391559**

Cache moteur avant (1994-1998)
N° de pièce **99310628507**

Boîtier de papillon (1994-1998)
N° de pièce **99311012506**

Écrou hexagonal M10 (1994-1998)
N° de pièce **N 10155210***

Carburant / échappement

Collier de fixation (1994-1998)
N° de pièce **96435655500**

Pompe à carburant (1994-1998)
N° de pièce **96462010400**

Boîte de vitesses

Circlip 10,5 (1994-1998)
N° de pièce **90002500804***

Bride pour tubulure d'admission (1994-1998)
N° de pièce **99311606500**

Kit de réparation d'embrayage (1994-1998)
N° de pièce **99311691101**

Douille 12x14x15 (1994-1998)
N° de pièce **99992402600**

Essieu avant, direction

Circlip 10,5 (1994-1998)
N° de pièce **90002500804***

Traverse de boîtier de direction (1995-1998) Carrera RS
N° de pièce **96434304200**

Traverse (1995-1998)
N° de pièce **99334110105**

Amortisseur - Bilstein, essieu avant, gauche (1994-1998)
N° de pièce **99334304140**

Amortisseur - Bilstein, essieu avant, droit (1994-1998)
N° de pièce **99334304240**

Amortisseur - Bilstein, essieu avant, gauche (1994-1998) M030 et Turbo
N° de pièce **99334304139**

Amortisseur - Bilstein, essieu avant, droit (1994-1998) M030 et Turbo
N° de pièce **99334304239**

Boîtier de répartition de chauffage (1994-1998)
N° de pièce **99357208701***

Essieu arrière

Collier de fixation (1994-1998)
N° de pièce **113411333**

Traverse (1994-1998)
N° de pièce **99333113106***

Amortisseur - Bilstein, essieu arrière, gauche/droit (1994-1998)
N° de pièce **99333305138**

Amortisseur - Bilstein, essieu arrière, gauche/droit (1994-1998) M030 et Turbo
N° de pièce **99333305139**

Manomètre avec pochette en Cuir (1994-1998)
N° de pièce **91172220200***

Écrou de roue en aluminium (1994-1998)
N° de pièce **99918200336**

Enjoliveur « Turbo » (1995-1998)
N° de pièce **9933613030261M***

Panneau amortissant 1 000x500x2,3 mm (1994-1998)
N° de pièce **PCG55690200***

Leviers et pédaliers

Revêtement caoutchouc (1994-1998)
N° de pièce **91442321000**

Bague de passage tablier (1994-1998)
N° de pièce **96442429202**

Contacteur de feux stop (1994-1998)
N° de pièce **96461330100**

Câble de frein de stationnement (1994-1998)
N° de pièce **99342455105**

Écrou hexagonal M10 (1994-1998)
N° de pièce **N 10155210***

Carrosserie

Bequet de toit avec 3^{ème} feu stop (1994-1998)
N° de pièce **00004480012**

Circlip 10,5 (1994-1998)
N° de pièce **90002500804***

Fil de tension (1994-1998)
N° de pièce **91155556100**

Carénage inférieur avant (1994-1998)
N° de pièce **96450412701***

Support (1994-1998)
N° de pièce **96456143100**

Soufflerie (1994-1998)
N° de pièce **96462403501***

Grille d'entrée d'air (1994-1998)
N° de pièce **99350555100**

Grille (1994-1998)
N° de pièce **99355941100***

Cache de chauffage (1994-1998)
N° de pièce **99357240300***

Prise d'air avec feu de position, gauche (1994-1998)
N° de pièce **99363198000***

Prise d'air avec feu de position, droite (1994-1998)
N° de pièce **99363198001***

Rétroviseur intérieur à anti-éblouissement auto. (1994-1998)
N° de pièce **99373198200**

Écusson Porsche Original pour les Porsche 993, 986 et 996 (1994-1998)
N° de pièce **99655921101***

Enveloppe de rétroviseur apprêtée (1994-1998)
N° de pièce **96573124300G2L**

Grille d'entrée d'air apprêtée (1995-1998 ; Turbo uniquement)
N° de pièce **99351233303G2X**

Aileron arrière (1995-1998 ; Turbo uniquement)
N° de pièce **99351251100G2X**

Mécanisme d'entraînement de capote (1994-1998)
N° de pièce **9935610450370B**

Équipement électrique

Kit de réparation d'allumeur ventilé (1994-1998)
N° de pièce **00004320252**

Circlip 10,5 (1994-1998)
N° de pièce **90002500804***

Émetteur manuel 433 Mhz (1994-1995)
N° de pièce **99361825901**

3ème feu stop (1994-1998)
N° de pièce **99363106000**

Phare antibrouillard, gauche (1994-1998)
N° de pièce **99363108100***

Phare antibrouillard, droit (1994-1998)
N° de pièce **99363108200***

Jeu de montage de capteur de pluie (1994-1998)
N° de pièce **99661298100**

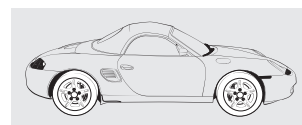
Interrupteur de lève-vitre, Noir satiné (1994-1998)
N° de pièce **9646136210101C***

Interrupteur d'essuie-glace arrière, Noir satiné (1994-1998)
N° de pièce **9936131290101C***

986

1997-2004

Exemplaires produits **164 874**
Références de pièces
disponibles **8 400**



Moteur

Pompe à eau (1997-2004)
N° de pièce **99610601157**

Pompe à huile (1997-2004)
N° de pièce **99610701261**

Filtre à air (1997-2004)
N° de pièce **99611013104***

Cadre de filtre (1997-2004)
N° de pièce **99611013301**

Débitmètre d'air (1997-1999)
N° de pièce **99660612300***

Ventilateur (1997-2004)
N° de pièce **99662413500***

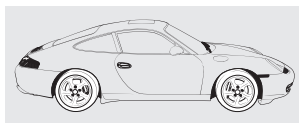
| |
|--|
| Carburant / échappement |
| Système d'échappement Sport (1999-2002) N° de pièce 00004420012 |
| Filtre à carburant (1997-2001) N° de pièce 99611025301 |
| Filtre à charbon actif (1997-2004) N° de pièce 99620122108 |
| Pompe à carburant (1997-2001) N° de pièce 99662010200 |
| Essieu arrière |
| Arbre de transmission (1999-2004) N° de pièce 98633202414 |
| Jantes, freins |
| Manomètre avec pochette en Cuir (1997-2004) N° de pièce 91172220200* |
| Kit de réparation de plaquette de frein (1997-2004) N° de pièce 98635193915 |
| Jeu de plaquettes de frein (1997-2004) N° de pièce 98635299501 |
| Kit de réparation de plaquette de frein (1997-2004) N° de pièce 99635294903 |
| Écrou de roue en aluminium (1997-2004) N° de pièce 99918200336 |
| Leviers et pédaliers |
| Pommeau (2000-2004) N° de pièce 99642407505EVZ |
| Pommeau de levier sélecteur Noir Tiptronic (1997-2004) N° de pièce 99642606905EKQ* |
| Carrosserie |
| Jeu de montage de saute-vent pour Boxster (1997-2004) N° de pièce 00004480078 |
| Lève-vitre, gauche (1997-2004) N° de pièce 99654207504* |
| Lève-vitre, droit (1997-2004) N° de pièce 99654207604 |
| Écusson Porsche Original pour les Porsche 993, 986 et 996 (1997-2004) N° de pièce 99655921101* |
| Filtre à particules (1997-2004) N° de pièce 99657221902 |
| Boucle de ceinture côté conducteur (1997-2004) N° de pièce 99680318309* |

| |
|--|
| Lamelle apprêtée, gauche (2003-2004) N° de pièce 98650553300G2X* |
| Lamelle apprêtée, droite (2003-2004) N° de pièce 98650553400G2X* |
| Saute-vent Noir satiné, gauche (1997-2004) N° de pièce 9865615830001C |
| Saute-vent Noir satiné, droit (1997-2004) N° de pièce 9865615840001C* |
| Équipement électrique |
| Jeu de montage de clignotant (1997-2004) N° de pièce 00004490080 |
| Jeu de montage de capteur de pluie (1997-2004) N° de pièce 99661298100 |

996

1998-2005

Exemplaires produits **175 262**
Références de pièces disponibles **13 500**



| |
|---|
| Moteur |
| Circlip 10,5 (1999-2005) N° de pièce 90002500804* |
| Goupille cylindrique (1998-2005) N° de pièce 99610437600 |
| Pompe à eau (1998-2005) N° de pièce 99610601157 |
| Pompe à eau (1999-2005) N° de pièce 99610601177 |
| Pompe à huile (2001-2005) N° de pièce 99610700870 |
| Pompe à huile (1998-2005) N° de pièce 99610701260 |
| Pompe de gavage (2001) N° de pièce 99611017050 |
| Manchon en caoutchouc sur le filtre à air (1999-2005) N° de pièce 99611062192 |
| Flexible sur le boîtier de papillon (2001-2005) N° de pièce 99611065372 |

| |
|---|
| Flexible pour la pompe à air (1998-1999) N° de pièce 99611323955 |
| Débitmètre d'air (1998-1999) N° de pièce 99660612300* |
| Ventilateur (1998-2005 ; GT3) N° de pièce 99662413500* |
| Carburant / échappement |
| Système d'échappement Sport (1998-2005) N° de pièce 00004420021* |
| Sonde Lambda (2000-2005) N° de pièce 99360611801 |
| Filtre à carburant (1998-2001) N° de pièce 99611025301 |
| Sortie d'échappement (1998-2001) N° de pièce 99611125155* |
| Filtre à charbon actif (1998-2005) N° de pièce 99620122108 |
| Pompe à carburant (1998-2001) N° de pièce 99662010200 |
| Pompe à carburant (1999-2005) N° de pièce 99662010390 |
| Pompe de gavage (1998-2005) N° de pièce 99662011300 |
| Essieu avant, direction |
| Support de pompe (1999-2005) N° de pièce 99631409104 |
| Essieu arrière |
| Amortisseur - Bilstein (1999-2002) N° de pièce 99633305191 |
| Jantes, freins |
| Manomètre avec pochette en Cuir (1998-2005) N° de pièce 91172220200* |
| Étrier fixe sans plaquette, gauche (1998-2005) N° de pièce 99635142501* |
| Étrier fixe sans plaquette, droit (1998-2005) N° de pièce 99635142601* |
| Kit de réparation de plaquette de frein (1998-2005) N° de pièce 99635294903 |
| Câble de frein de stationnement (2001-2005) N° de pièce 99642414110 |
| Support (1999) N° de pièce 99660630100 |
| Écrou de roue en aluminium (1998-2005) N° de pièce 99918200336 |

| |
|--|
| Leviers et pédaliers |
| Pommeau (1998-2002) N° de pièce 99642407505EVZ |
| Carrosserie |
| Circlip 10,5 (1998-2005) N° de pièce 90002500804* |
| Conduit d'admission de filtre à air (2001-2005) N° de pièce 99611014171 |
| Lève-vitre, gauche (1998-2005) N° de pièce 99654207504* |
| Lève-vitre, droit (1998-2005) N° de pièce 99654207604* |
| Écusson Porsche Original pour les Porsche 993, 986 et 996 (1998-2005) N° de pièce 99655921101* |
| Inscription « 911 » modèle spécial Millenium (2000) N° de pièce 99655923705* |
| Inscription « 911 » modèle spécial 40 ans (2004) N° de pièce 99655923711* |
| Filtre à particules (1998-2005) N° de pièce 99657221902 |
| Boucle de ceinture côté conducteur (1998-2005) N° de pièce 99680318309* |
| Équipement électrique |
| Jeu de montage de clignotant (1998-2005) N° de pièce 00004490080 |
| Jeu de montage de capteur de pluie (1998-2005) N° de pièce 99661298100 |
| Boîtier optique, gauche (1998) N° de pièce 99663143301 |

Acces- soires

Tous les modèles

Autoradio Porsche Classic avec système de navigation pour l'Europe (1965–1998)
N° de pièce **91164529000***

Autoradio Porsche Classic avec système de navigation pour l'Amérique du Nord (1965–1998 ; USA / Canada)
N° de pièce **91164529100***

Bouton rotatif d'autoradio Porsche Classic avec système de navigation, Classic
N° de pièce **91164529300**

Bouton rotatif d'autoradio Porsche Classic avec système de navigation, Standard
N° de pièce **91164529500**

Antenne GPS d'autoradio Porsche Classic avec système de navigation
N° de pièce **91164220500**

Microphone d'autoradio Porsche Classic avec système de navigation
N° de pièce **91164220700**

Interface multimédia d'autoradio Porsche Classic avec système de navigation
N° de pièce **91164221300**

Cadre support d'autoradio Porsche Classic avec système de navigation
N° de pièce **91164529700**

Autocollant Championnat du monde des constructeurs 1969
N° de pièce **91170110300***

Autocollant Championnat du monde des constructeurs 1969, 1970
N° de pièce **91170110301***

Autocollant Championnat du monde des constructeurs 1969, 1970, 1971
N° de pièce **91170110302***

Autocollant Championnat du monde des constructeurs 1972, 1973
N° de pièce **91170110304***

Autocollant World Champion 1969
N° de pièce **91170110320***

Autocollant World Champion 1969, 1970
N° de pièce **91170110321***

Autocollant World Champion 1969, 1970, 1971
N° de pièce **91170110322***

Autocollant World Champion 1972, 1973
N° de pièce **91170110324***

Autocollant World Champion 1976
N° de pièce **91170110328***

Autocollant Can-Am et Interserie 1972 et 1973
N° de pièce **91170110901***

Pistolet à graisse
N° de pièce **PCG14311000***

Support pour plaque d'immatriculation « Porsche Classic »
N° de pièce **PCG70120100***

Trousse de premiers secours « Porsche Classic »
N° de pièce **PCG80070200***

Jerrican de carburant de 5 litres
N° de pièce **PCG80070300***

Triangle de présignalisation Porsche Classic
N° de pièce **PCG86025100***

Kit d'entretien Porsche Classic¹⁾
N° de pièce **PCG90101040***

Chiffon en micro-fibres¹⁾
N° de pièce **PCG90101140***

Applicateur de cire¹⁾
N° de pièce **PCG90101240***

Pâte de nettoyage¹⁾
N° de pièce **PCG90101340***

Produit de lustrage¹⁾
N° de pièce **PCG90101440***

Cire¹⁾
N° de pièce **PCG90101540***

Peau de chamois¹⁾
N° de pièce **PCG90102040***

Kit de 3 éponges¹⁾
N° de pièce **PCG90102140***

Shampooing auto.¹⁾
N° de pièce **PCG90102240***

Nettoyant pour jantes¹⁾
N° de pièce **PCG90102340***

Nettoyant pour jantes avec jeu de brosses¹⁾
N° de pièce **PCG04400086***

Produit d'entretien pour plastique¹⁾
N° de pièce **PCG90103040***

Nettoyant pour pneumatiques¹⁾
N° de pièce **PCG90103140***

Nettoyant pour vitres¹⁾
N° de pièce **PCG90103240***

Remarque importante pour le remplacement des amortisseurs de la Porsche 911, type 993 (1994–1998)

Les amortisseurs montés de série pour les châssis des modèles ci-dessous ne sont plus disponibles. En cas de réparation, l'amortisseur défectueux est donc remplacé par l'amortisseur indiqué ici, qui n'est pas identique.

Le remplacement doit toujours être effectué par essieu voire, en fonction de l'équipement du véhicule, entièrement (essieux avant et arrière).

Vous trouverez plus d'informations (Manuel technique de montage) ainsi que les éléments nécessaires à commander en supplément, le cas échéant, chez votre Porsche Classic Partner et dans votre Centre (Service) Porsche.

Types de véhicules :
911 Carrera / 911 Carrera S
911 Carrera 4 / 911 Carrera 4S
911 Targa / 911 Turbo

Pièce introuvable ?

Le site www.porsche.com/classic publie régulièrement de nouvelles informations sur les rééditions, les highlights et les accessoires. Il vous suffit de cliquer sur le modèle qui vous intéresse.

Si votre Porsche Classic Partner ou votre Centre (Service) Porsche ne dispose pas de la pièce d'origine voulue, faites-nous le savoir dans le formulaire de message sur notre page d'accueil. Vous le trouverez dans la partie inférieure de la catégorie « Pièces d'origine ».

Vous obtiendrez de plus amples informations sur la disponibilité et la possibilité de montage selon le pays auprès de votre Centre (Service) Porsche.

* Voir également la partie Illustrations P48 à P72
¹⁾ Disponible dans tous les pays à l'exception de la Russie et de la Chine.

Nous vous recommandons de ne monter que des pièces de rechange Porsche d'origine sur votre véhicule. Ces pièces peuvent être commandées auprès des Centres (Service) Porsche. Votre Centre (Service) Porsche est informé des pièces homologuées et saura vous conseiller. En cas d'utilisation de pièces de rechange ou accessoires non homologués par Porsche, Porsche se voit dans l'obligation de décliner toute responsabilité concernant les dommages ou préjudices que ceux-ci pourraient entraîner.

Même lorsqu'un fabricant d'accessoires est globalement homologué, il peut y avoir atteinte à la sécurité du véhicule. La multiplicité des produits qui existent sur le marché des accessoires ne permet pas à Porsche de tous les contrôler. Ne négligez pas non plus le fait que l'utilisation de pièces et d'accessoires non homologués par Porsche compromet la garantie dont bénéficie votre véhicule. Sous réserve d'erreurs, de modifications de conception, de forme, d'équipement, de disponibilité et de délai de livraison ainsi que de variations de teinte et de matériau.

Certains produits peuvent être différents dans certains pays de ceux décrits ici, notamment en raison de réglementations différentes et certains articles ne sont pas disponibles pour tous les modèles.

© Dr. Ing. h.c. F. Porsche AG, 2016. Tous les textes, les illustrations et autres informations contenus dans ce catalogue sont la propriété de Dr. Ing. h.c. F. Porsche AG.

Toute copie, reproduction ou autre utilisation sans autorisation écrite préalable de la société Dr. Ing. h.c. F. Porsche AG est interdite.

Porsche, l'Écusson Porsche, 911, Carrera, Boxster, Tiptronic et les autres marques distinctives sont des marques déposées de Dr. Ing. h.c. F. Porsche AG.

Dr. Ing. h.c. F. Porsche AG soutient l'utilisation de papier fabriqué à partir de bois en provenance de forêts gérées durablement. Le papier utilisé pour ce document commercial est certifié conforme aux dures réglementations du PEFC (Program for the Endorsement of Forest Certification).

Dr. Ing. h.c. F. Porsche AG
Porscheplatz 1
70435 Stuttgart
Allemagne
www.porsche.com

Situation au : 05/16
Printed in Germany
WSLU7001002730 FR
www.porsche.com/classic

