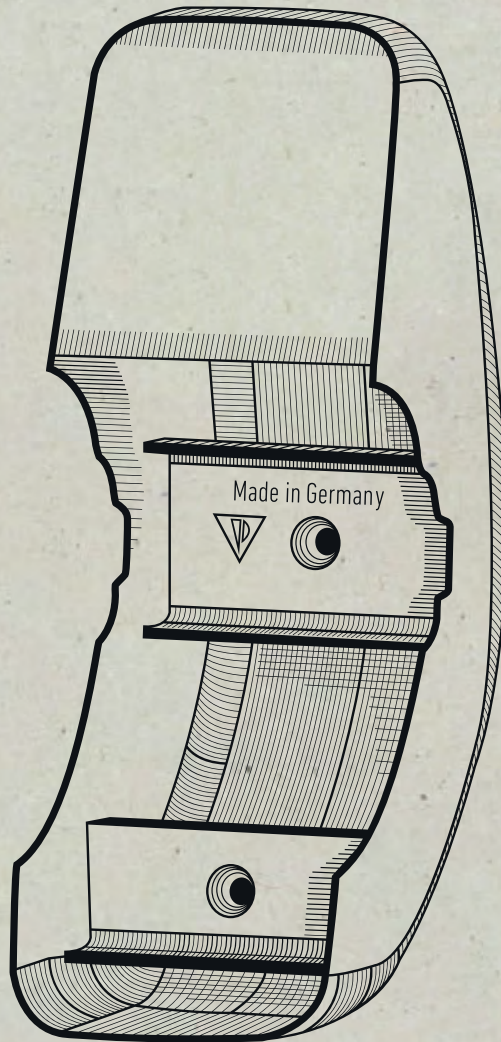


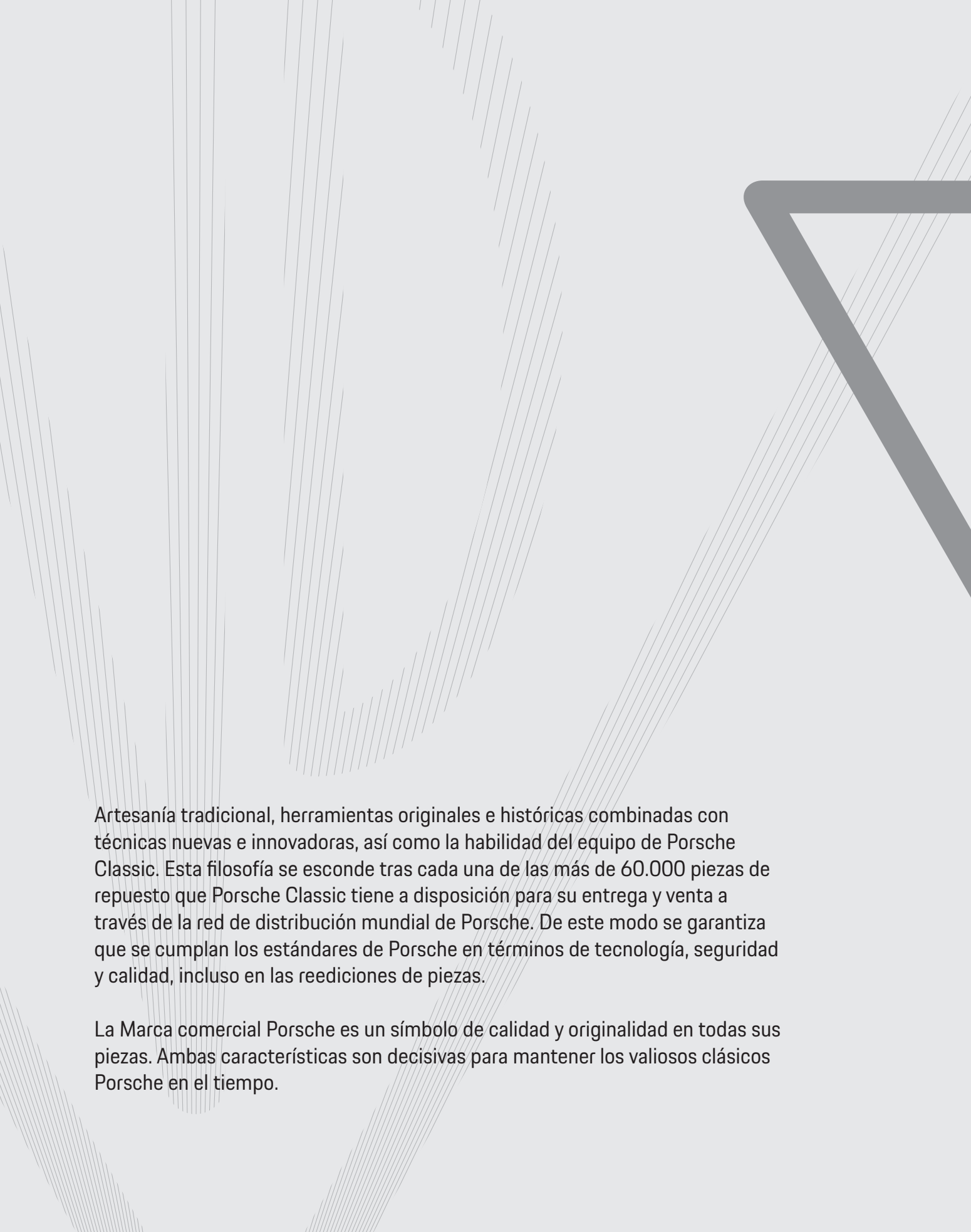
NOVEDADES PORSCHE CLASSIC

ORIGINALE

07 | TEILE. TYPEN. TECHNIK.




PORSCHE



Artesanía tradicional, herramientas originales e históricas combinadas con técnicas nuevas e innovadoras, así como la habilidad del equipo de Porsche Classic. Esta filosofía se esconde tras cada una de las más de 60.000 piezas de repuesto que Porsche Classic tiene a disposición para su entrega y venta a través de la red de distribución mundial de Porsche. De este modo se garantiza que se cumplan los estándares de Porsche en términos de tecnología, seguridad y calidad, incluso en las reediciones de piezas.

La Marca comercial Porsche es un símbolo de calidad y originalidad en todas sus piezas. Ambas características son decisivas para mantener los valiosos clásicos Porsche en el tiempo.



Marca de calidad:
Todos los productos fabricados por Porsche, y por lo tanto también los recambios originales Porsche Classic, están identificados directamente en la pieza o en el embalaje de venta con la marca comercial Porsche, con una P en un triángulo.



Lara @thatporschegirl

En Hollywood trabaja como conductora de precisión, en Instagram se llama @thatporschegirl. La californiana no revela mucho más, excepto, por supuesto, que Porsche es su pasión absoluta. Su 911 T de 1969 es la estrella. Según Lara, en la comunidad se conoce más su 911 clásico que ella. Además de su interés por los vehículos clásicos, Lara también se esfuerza por que más mujeres formen parte de la escena automovilística.



ORIGINALE 07

Estimada lectora, estimado lector:

Palmeras. Sol. A la izquierda la costa, a la derecha las montañas. A mi espalda, el feroz rugido de mi bóxer de seis cilindros. Delante de mí, la Pacific Coast Highway. Me encanta recorrer esta ruta cerca de casa con mi 911 T de 1969. Puedes disfrutar, puedes acelerar. Impresionantes vistas aguardan detrás de cada curva.

No escribo esto para que sientan envidia si, a diferencia de mí, no viven en California. Al contrario. La mayoría de mis seguidores de Instagram no viven aquí. Pero quieren ver este sol. Quieren sentir esta playa. Es para ellos como una pequeña vía de escape de la vida cotidiana. La gente viaja a mi mundo. Va conmigo a la playa. Queda con amigos. Conducimos juntos. ¡Conducimos Porsche! Me complace poder transmitirles ese entusiasmo.

La estrella no soy yo, sino mi coche. Sobre todo su extraordinario color verde que encanta a muchos. Se me ocurrió a mí y fue cuidadosamente mezclado por mi novio. Es nuestra propia creación. Me recordaba a un 356 que había visto hacía más de diez años y que había quedado grabado en mi memoria. Este color es mi toque personal. Por lo demás, me encanta mantenerlo lo más original posible. Porque, para ser sincera, cuanto más modernos sean los coches, más perderemos la sensación analógica. Cuando entro en mi 911 T, me parece un viaje perfecto en el tiempo.

Cuando la gente se dirige a mí, es porque están reconociendo mi vehículo. Los primeros modelos, como el mío, representan el purismo clásico, la exquisitez y, por supuesto, la fiabilidad. Me gusta compararlo con la moda y la confianza en sí mismas de las mujeres francesas. No llevan nada exagerado, prefieren las líneas clásicas, pero valoran los detalles sofisticados. Es la

elegancia sencilla. Porsche también representa todo esto para mí. Porsche siempre ha sido mi marca.

En cualquier caso, le estoy muy agradecida a Porsche. Sobre todo, porque toma en serio a las mujeres, porque quiere que las mujeres se presenten con confianza en este mundo. Por desgracia, todavía es frecuente que no nos tomen en serio en la escena automovilística. Tengan la seguridad de que lo conseguiremos en el futuro. Me comprometo a ello.

Me alegra mucho que cada vez más mujeres, sobre todo jóvenes, se sientan inspiradas por la escena automovilística y el Porsche clásico, pues me gustaría ver más mujeres al volante como propietarias de Porsche clásicos. Por ello, aprecio mucho que Porsche Classic me ofrezca la posibilidad de compartir aquí mi visión.

Además, solo mediante el suministro competente y experto de piezas de repuesto de Porsche Classic nuestros vehículos podrán seguir en la carretera, manteniendo así la escena automovilística viva. Una escena en la que esperamos que muchas más mujeres descubran su pasión por los Porsche clásicos.

Lara
@thatporschegirl



ORIGINALE 07

- 4 Editorial
- 110 Porsche Classic Partner
- 114 Aviso legal

1 Heroes



10 Front

Se han reeditado los toques del parachoques para el modelo 911 F. Eve Scheer los inspecciona en calidad de propietaria de un 911 T.

16 Rear

Existen muchas variantes del portón trasero. El gerente de producto Florian Schreml le cuenta a Tom Gädtke todos los detalles sobre los recambios originales de Porsche Classic.

22 Inside

La restauración de fábrica produce conductos de aire para el modelo 911 F de forma individual. El especialista en materiales Patrick Reile es el principal responsable.

28 Good to Know

Mucho más que una charla trivial: información valiosa sobre Porsche Classic.

2 News



32 Highlights

Los últimos productos. Perfectos para su garaje y la expresión de su personalidad.

38 Essentials on Board

Bienvenido a bordo: Cayenne de Porsche Classic. Además: cómo cuidar fácilmente de su 911.

42 Handmade

Proyectos únicos de la Restauración de fábrica de Porsche Classic.

52 Worldwide

En la carretera y mucho más: novedades de los Porsche Classic Partner y Centros Porsche de todo el mundo.

58 Events

Dónde se reúne y se ha reunido la comunidad Porsche Classic.

64 In the Garage

El garaje como un lugar de bienestar. Un recorrido.

3

Parts



68 Photo Album

Calidad para la vista: el catálogo de imágenes presenta una selección de productos y reediciones clasificadas por módulos.

98 Quick Search

Buscado, encontrado: lista de recambios originales seleccionados para una búsqueda rápida y clasificados por modelo.

Contributors



Johannes Bauer

Fotógrafo de Heroes

El fotógrafo de Stuttgart Johannes Bauer trabaja con dedicación en los ámbitos del bodegón, la fotografía de productos y la fotografía arquitectónica. En este sentido, trata de mantener un equilibrio entre los trabajos por encargo y los proyectos artísticos, siempre en busca de un enfoque experimental y contemporáneo. También ha seguido este enfoque para esta edición de ORIGINAL, en la que ha abierto nuevas perspectivas para los Heroes del catálogo de Porsche Classic con ayuda de la niebla.



Sebastian Sieberg y Sebastian Zimmermann

Fotógrafos

Los dos fotógrafos de la región del Ruhr, también conocidos por su nombre de dúo SSSZphoto, reúnen dos perspectivas, un entusiasmo doble por los coches y por todo lo que se mueva de alguna forma. Comprenden la fotografía como un viaje de carretera en el que el camino es el objetivo. Preferiblemente, un viaje un poco extenso, con sorpresas y buen ojo para los detalles. Para esta edición de ORIGINAL, han puesto en escena los topes del parachoques para el modelo F con Eve Scheer y han pasado por el garaje de Tom Gädtke con sus cámaras.


Porsche Classic cree firmemente que todas las personas deben ser tratadas por igual. Sin embargo, para garantizar la legibilidad, es posible que en algunos lugares de esta publicación se utilice únicamente la forma del género masculino, en lugar de un género neutro. Sin embargo, esto incluye, de manera explícita, a todas las personas, independientemente de su sexo.

3



Parts






Novedad y calidad: una selección de productos destacados y reediciones de nuestra gama de más de 60.000 recambios originales Porsche Classic. Nuestros Porsche Classic Partner y Centros Porsche le asesorarán gustosamente.



Desde los detalles más pequeños hasta las piezas más grandes: la gama de recambios de Porsche Classic también se ha utilizado para la restauración del primer Targa.

Recambios originales Porsche Classic

Primera parte: En las siguientes páginas encontrará una selección de recambios originales Porsche Classic ordenados por conjuntos.

Motor		
 <p>Carcasa del filtro del aire para inyección de aire adicional N.º referencia: 93011312001 Modelo 911 G (1975-1989), solo para Turbo 964 (1991-1994), solo para Turbo</p>	 <p>Tapa del sensor de nivel de aceite N.º referencia: 90174155300 Modelo 911 F (1965-1968)</p>	<p>Casquillo de agujas 12x18x16 N.º referencia: 99920103500 Modelo 911 F (1969-1971), solo para los modelos 911 E/S Modelo 911 G (1974-1976), solo para el tipo de motor 911/83</p>
<p>Carcasa del filtro del aire para inyección de aire adicional N.º referencia: 91111311700 Modelo 911 G (1974-1983), excluidos los modelos Turbo</p>	 <p>Soporte del filtro de aceite en el depósito de aceite N.º referencia: 90110790101 Modelo 911 F (1969-1971), solo para 911 S</p>	 <p>Colector de combustible N.º referencia: 93011030804 Modelo 911 G (1984-1989), solo para los modelos Carrera</p>
<p>Arandela de seguridad para la fijación del volante de inercia N.º referencia: 539 02103 356 (1948-1965) Modelo 911 F (1965-1969), también para 912</p>	<p>Anillo obturador radial, tamaño inferior 64,5x85x10 N.º referencia: 90110291100 Modelo 911 F (1965-1973) 914/6 (1970-1972) Modelo 911 G (1974-1977)</p>	 <p>Depósito de expansión N.º referencia: PCG121405A 924 (1976-1985), excluidos los modelos Turbo</p>



Junta

N.º referencia: 049133379A

924 (1976-1985), excluidos los modelos Turbo

Junta para la tapa de la bomba de aceite

N.º referencia: 539 07108

356 (1948-1965)
Modelo 911 F (1965-1969), solo para los modelos 912

Anillo obturador entre el termostato y su carcasa

N.º referencia: 95910655700

959 (1987-1988)

Junta

N.º referencia: 90110819500

Modelo 911 F (1965-1968), solo con carburador Solex PI-1

Junta

N.º referencia: 539 07109

356 (1958-1965), solo para 1600/1600 S
Modelo 911 F (1965-1969), solo para los modelos 912

Anillo obturador

N.º referencia: 90012302570

356 A (1955-1959), solo para los motores de 1.600 cc
356 B (1959-1963)
356 C (1963-1965)
Modelo 911 F (1965-1969), solo para los modelos 912

Juego de juntas para motor con carburador Solex 40 PII-4

N.º referencia: PCG10890200

Solo para vehículos con carburador Solex 40 PII-4

356 (1948-1965)
Modelo 911 F (1965-1969)



Juego de juntas para la bomba de refrigerante

N.º referencia: PCG10601522

928 (1978-1986)

Junta del medidor del caudal de aire

N.º referencia: 93011091100

Modelo 911 G (1975-1989), solo para los modelos Turbo
928 (1978-1983)

Anillo obturador

N.º referencia: 90110099500

Modelo 911 F (1965-1971), solo con carburador Weber 40 914/6 (1970-1972)

Casquillo separador

N.º referencia: 6161075420Y

Modelo 911 F (1965-1968), solo para los modelos 912

Junta de la tapa del tensor de cadena, lado izquierdo

N.º referencia: 95910512301

959 (1987-1988)



Juego de juntas para motor con carburador Solex 40 PI-1

N.º referencia: 90110894500

Modelo 911 F (1965-1968), solo modelos con carburador Solex 40 PI-1



Juego de juntas para la bomba de refrigerante

N.º referencia: PCG10602110

944 (1987-1991), excluidos los modelos Turbo



Conducto de aceite, lado izquierdo
N.º referencia: 95910725103
959 (1987-1988)

Muelle recuperador para el carburador
N.º referencia: 91110097400
Modelo 911 F (1970-1973)



Conducto del separador de aceite
N.º referencia: 93010739100
Modelo 911 G Turbo (1982-1989)



Conducto de vacío
N.º referencia: 90510807500
Solo para vehículos con caja de cambios Sportomatic.
Modelo 911 F (1965-1973)
Modelo 914/6 (1970-1971)



Chaveta de media luna 3x6,5
N.º referencia: N 0127061
356 (1955-1965), excluido el pre A, solo con motor Carrera
Modelo 911 F (1969-1973), con inyección mecánica
Modelo 911 G (1974), con inyección mecánica

Tuerca de racor, galvanizada en blanco
N.º referencia: 9001040010C
Tuerca de racor para fijar el conducto de aceite del cárter del cigüeñal a la carcasa del filtro de aceite del Porsche 356 y del Porsche 911. Para el Porsche 959, para la conexión de un cable de control en la zona del sistema de presión de sobrealimentación.
Medidas en cm: 1,3 x 1,2 x 1,2
356 (1948-1965)
Modelo 911 F (1965-1969), solo para los modelos 912
959 (1987-1988)

Racor roscado del cárter del cigüeñal
N.º referencia: 90111013300
Modelo 911 F (1965-1973)
Modelo 911 G (1974-1977), excluidos los modelos Turbo

Tornillo de cabeza hexagonal
N.º referencia: N 0102464
914 (1970-1976)
928 (1978-1995)
959 (1987-1988)

Tapón de aceite
N.º referencia: 69210140502
356 (1960-1965), solo con motor Carrera

Junta tórica
N.º referencia: 99970177740
Modelo 911 F (1965-1968)
959 (1987-1988)

Juego de muelles de válvulas
N.º referencia: PCG109623
924 (1976-1985)

Polea
N.º referencia: 95910201800
959 (1987-1988)



Arandela dentada J 6,4
N.º referencia: N 0421211
356 (1962-1965), con letras distintivas del motor 5871 o 5872
Modelo 911 F (1965-1973)
914 (1970-1976)
Modelo 911 G (1974-1989)

Válvula de inyección
N.º referencia: 94460611400
944 II (1988-1989)

Funda de goma para la tubuladura de la válvula de la mariposa
N.º referencia: 93011015200
Modelo 911 G (1975-1977), solo para los modelos Turbo

Soporte en el colector de admisión para los cables de encendido
N.º referencia: 96411031500
964 (1989-1994), solo para los modelos Carrera



Arandela de la suspensión del motor
N.º referencia: 92837521100
928 (1978-1982)

Placa de apoyo de la polea
N.º referencia: 94410212400
944 (1989-1991), solo para S2
968 (1992-1995)

Abrazadera para la fijación del tubo de ventilación del motor

N.º referencia: 99951204802
Modelo 911 F (1965-1968)

Abrazadera para la fijación de la ventilación del motor

N.º referencia: 99951205802
Modelo 911 F (1965-1968),
también para los modelos 912

Abrazadera para la fijación al filtro de aire

N.º referencia: PCG51204502
356 (1959-1965)
Modelo 911 F (1965-1973)

Sistema de escape/combustible

Silenciador de escape

N.º referencia: 91111102501
Modelo 911 G (1974-1977)

Pieza intermedia para el conducto de respiración

N.º referencia: 91120116700

Solo para Estados Unidos.

Modelo 911 F (1970-1973)

Filtro de combustible

N.º referencia: 311133511D
914 (1970-1974)



Abrazadera de tubo para el conducto de combustible

N.º referencia: 99951110002
Modelo 911 G (1975-1981)

Caja de válvulas de calefacción

N.º referencia:
64421102505 (izquierda)
64421102605 (derecha)
356 (1960-1963)

Tubería de retorno del combustible

N.º referencia: 96435636801
964 (1989-1994)



Sistema de escape deportivo





N.º referencia: 95504420002

Solo para vehículos con Tiptronic S. No para vehículos con salidas de escape deportivas.

Sistema de escape deportivo con silenciadores principales modificados. Incluye dos salidas de escape dobles en diseño exclusivo de acero inoxidable cromado. El sistema de escape deportivo se activa mediante la tecla Sport.

Cayenne E1 (2008-2010), solo para S

Caja de cambios

 <p>Junta de la carcasa de la caja de cambios (0,15 mm) N.º referencia: 016115189</p> <p>Solo para los vehículos con radiador de aceite de transmisión 944 Turbo (1986-1991)</p>	<p>Anillo sincronizador N.º referencia: PCG311247</p> <p>924 (1979-1988), solo para 924 a partir de 1980 944 (1982-1991)</p>	<p>Casquillo guía N.º referencia: 91530324901</p> <p>Modelo 911 F (1972-1973)</p>	<p>Tuerca con arandela N.º referencia: 93030245300</p> <p>Modelo 911 G (1975-1988), solo para Turbo</p>
<p>Junta de la carcasa de la caja de cambios (0,20 mm) N.º referencia: 016115189A</p> <p>Solo para los vehículos con radiador de aceite de transmisión 944 (1986-1991)</p>	 <p>Apoyo de la caja de cambios N.º referencia: 477399153K</p> <p>Solo para los vehículos con caja de cambios manual 924 (1976-1985)</p>	 <p>Tapa delantera de la caja de cambios N.º referencia: 91530130114</p> <p>Modelo 911 G (1974-1986)</p>	
 <p>Tapa de caja de cambios N.º referencia: 91430103102</p> <p>914/6 (1970-1972)</p>	<p>Cojinete de bolas de dos hileras para el eje de transmisión de la caja de cambios N.º referencia: PCG 20211</p> <p>356 pre A (1950-1955) 356 A (1955-1959)</p>		 <p>Casquillo de cojinete para bomba de aceite N.º referencia: 91530724302</p> <p>Solo para cajas de cambios 2.7 RS con bomba de aceite adicional Modelo 911 F (1972-1973)</p>
 <p>Tubo roscado con estriado interior N.º referencia: 020311308C</p> <p>944 (1986-1991), excluidos los modelos Turbo y S</p>	 <p>Muelle N.º referencia: 088311311D</p> <p>924 (1976-1988), excluidos los modelos Turbo 944 (1982-1991), excluidos los modelos Turbo y S</p>	<p>Pasador 5x16 N.º referencia: 90030903801</p> <p>986 (1997-2004) 996 (1998-2005), solo para Carrera</p>	



Placa de asiento

N.º referencia: 91137531100

Modelo 911 F (1970-1973)

Modelo 911 G (1974-1977), para

vehículos con caja de cambios 915, excluidos los modelos Turbo

Juego de piezas para la carcasa de la caja de cambios

N.º referencia: PCG30101057

Para la carcasa de la caja de cambios 96430101057.

993 (1994-1998), solo para cajas de cambios G50.20, G50.21, G64.20, G64.21, G50.31, G50.32 y G50.33



Eje delantero/dirección

Volante multifunción de madera de raíz, oscuro/cuero

N.º referencia:

95534780441PBD (habana)

95534780441TXB (beige arena)

95534780441PBA (negro)

95534780441PBB (gris piedra)

Dado que la madera es un producto natural, se pueden producir variaciones en el color y las vetas. Por lo tanto, el producto mostrado sirve exclusivamente como referencia del producto. Tenga en cuenta el código de color.

Cayenne E1 (2003-2010)



Volante multifunción olivo, claro/cuero

N.º referencia:

95534780451PBH (habana)

95534780451TXA (beige arena)

95534780451PBF (gris piedra)

Dado que la madera es un producto natural, se pueden producir variaciones en el color y las vetas. Por lo tanto, el producto mostrado sirve exclusivamente como referencia del producto. Tenga en cuenta el código de color.

Cayenne E1 (2003-2010)

Cubierta para el árbol de transmisión

N.º referencia: 95933263700

959 (1987-1988)



Placa de fijación en el brazo transversal

N.º referencia: 92834139501

928 (1983-1995)



Eje trasero

Arandela

N.º referencia: 92833376100

928 (1978-1995)

959 (1987-1988)



Ruedas/frenos

Conducto del freno trasero

N.º referencia: 90135562703

Modelo 911 F (1965-1968),
también para los modelos 912



Placa para el tapabujes, cromada

N.º referencia: 90155980101

356 (1960-1965)

Modelo 911 F (1965-1973),

también para el 912

914 (1970-1976)

Modelo 911 G (1974-1977)



Tapabujes

N.º referencia: EXC96403800

964 Carrera 4 (1989-1994), solo
para vehículos con M096 (modelo
del aniversario "30 años del 911")



Tapabujes

N.º referencia: 99636130309

964 Turbo (1993-1994), solo para
los modelos con una cilindrada de
3,6 l

986 (1997-2004), solo para los
modelos M414 ("llanta estética
turbo de 18 pulgadas con acabado
brillante")

996 Carrera 4 (2000), solo para el
modelo especial Millennium



Tapabujes "4S", plateado

N.º referencia: 9933613030361M

993 Carrera 4S (1995-1998)



Tapabujes "4S", plateado

N.º referencia: 996361306009A1

996 Carrera 4S (2002-2005)



Tapabujes

N.º referencia: 477601151N

Para llantas de aleación ligera.

924 (1976-1985)



Dispositivo antirrobo

N.º referencia: 95536105710

Dispositivo antirrobo que consta de
un juego de cuatro tornillos para las
ruedas codificados. Disponible solo
para determinados países.

Cayenne E1 (2003-2010)



Tapabujes

N.º referencia: 90136130104

Tapabujes con orificios para llantas
de acero.

356 C (1963-1965)

Modelo 911 F (1965-1973)

914 (1970-1976)

Modelo 911 G (1974-1977),

excluidos los modelos Turbo

944 (1982-1985), excluidos los

modelos Turbo



Tapabujes "Carrera 4", plateado
 N.º referencia: 996361303109A1
 996 Carrera 4 (1999-2005)

Tapabujes "Carrera 4", plateado
 N.º referencia: 9933613030461M
 993 (1994-1998)

Tapabujes "Carrera 4", plateado
 N.º referencia: 9933613030161M
 993 Carrera 4 (1995-1998)

Tapabujes "RS", plateado
 N.º referencia: 993361303380
 993 RS (1996-1997)



Tapabujes "RS", azul
 N.º referencia: 99636130394
 996 GT3 (1999-2005), solo con M598 (logotipo Porsche y estrella de llantas en azul)



Tapabujes "RS", rojo
 N.º referencia: 99636130392
 996 GT3 RS (2004)

Tapabujes "turbo"
 N.º referencia: 9933613030261M
 993 (1995-1998), solo para los modelos Turbo

Tapabujes "turbo"
 N.º referencia: 96536130300
 964 Turbo (1993-1994)

Tapabujes "turbo", plateado
 N.º referencia: 996361305119A1
 996 Turbo (2003-2005)

Tapabujes "turbo S"
 N.º referencia: 99336198000
 993 (1997-1998), solo para Turbo S



Placa del Escudo Porsche para el tapabujes
 N.º referencia: PCG55980100

"Made in Germany" y solo disponible en Porsche Classic: la placa con el Escudo Porsche en color para el tapacubos 90136130104 o 90136130111.

356 (1948-1955)
 Modelo 911 F (1965-1973), también para 912
 914 (1970-1976)



Tapabujes
 N.º referencia: 477601151E

Para llantas de acero.
 924 (1976-1985), excluidos los modelos Turbo

Tapabujes 66 mm, plateado
 N.º referencia: PCG90103910
 Modelo 911 F (1965-1973)
 914 (1970-1976)



Tapabujes 66 mm, plateado
 N.º referencia: PCG90103810
 Modelo 911 F (1965-1973)
 914 (1970-1976)



**Tapabujes 66 mm, plateado**

N.º referencia: 90136103201

Modelo 911 F (1965-1973)

914 (1970-1976)

Modelo 911 G (1974-1977)

**Tapabujes 66 mm, plateado**

N.º referencia: 90136103200

Modelo 911 F (1965-1973),
también para el 912

914 (1970-1976)

Modelo 911 G (1974-1977)

**Tapabujes 71 mm, negro**

N.º referencia: 91136103228

Modelo 911 F (1965-1973)

Modelo 911 G (1974-1989)

924 Turbo (1979-1982), solo para
los modelos Carrera GT

944 (1982-1986)

**Tapabujes 71 mm, negro**

N.º referencia: SOW91103811

Modelo 911 F (1965-1973)

914 (1970-1976)

Modelo 911 G (1974-1989)

**Tapabujes**

N.º referencia: 91136103200

Modelo 911 F (1970-1973)

Modelo 911 G (1974-1983)

**Tapabujes 71 mm, plateado**

N.º referencia: 92836103206TPP

986 (1997-2004)

996 (1998-2005)

**Tapabujes 71 mm, plateado**

N.º referencia: PCG90103920

Modelo 911 F (1970-1973)

Modelo 911 G (1974-1989)

**Tapabujes 71 mm, plateado**

N.º referencia: PCG90103820

Modelo 911 F (1970-1973)

Modelo 911 G (1974-1989)

**Tapabujes 71 mm, plateado**

N.º referencia: 91136103201

Modelo 911 F (1970-1973)

Modelo 911 G (1974-1983),

excluidos los modelos Turbo

**Tapabujes, de color Blanco Grand Prix**

N.º referencia: 91136103232

Modelo 911 G (1975-1989),
solo para los modelos Carrera y
Turbo 944 (1982-1986)**Tapabujes, con imprimación**

N.º referencia: 95936103702

959 (1987-1988)

**Tapabujes, de color Platino metalizado**

N.º referencia: 477601051G

Se puede instalar en vehículos con
llantas de color Platino.

La popular parte central de la llanta Porsche: el tapabujes de color Platino metalizado con el escudo Porsche grabado. La fabricación del escudo se realiza con las herramientas de grabado originales, con unas exigencias de calidad máximas. El tapabujes está fabricado en aluminio forjado y combina a la perfección con el tono de color de las llantas correspondientes. Se trata de uno de los grandes atractivos del vehículo.

924 (1980-1988), solo para S
y Turbo

928 (1978-1991)

944 (1987-1991)

964 (1989-1994)

**Tapabujes, de color Platino metalizado**

N.º referencia: 91136103230

Modelo 911 G (1984-1989)

944 (1982-1986)

Tapabujes, gris metalizado

N.º referencia: 993361303106B4

986 S (2004), solo para la serie
especial "50 años del 550 Spyder"



Tapabujes

N.º referencia: 9933613030061M

928 GTS (1992-1995)
968 (1992-1995)
964 (1989-1994)
993 Carrera (1994-1998)
993 Turbo (1995-1998)

Tapabujes, plateado con el escudo Porsche en color

N.º de referencia
9933613030761M

993 (1997-1998)



Tapabujes metalizado de color Plata

N.º referencia: 92836103205

Modelo 911 G (1987-1989)
928 (1978-1995), excluidos los modelos S4, para los modelos 928 y 928 S solo hasta 1982
944 (1982-1991), solo para los modelos 944 y 944 S2



Tapabujes, gris acero con el escudo Porsche en color

N.º referencia: 9933613030761W

993 (1997-1998), solo para Carrera S.



Tapabujes metalizado de color Plata

N.º referencia: 92836103101

924 (1986-1988)
928 (1983-1991)
944 (1987-1991)
964 Carrera (1989-1994)



Tapabujes metalizado de color Oro Blanco

N.º referencia: 91136103233

Modelo 911 G (1984-1986)
944 (1982-1986)

Tapabujes metalizado de color Plata

N.º referencia: 91136103250697

Solo para el modelo del aniversario "250.000"

Modelo 911 G (1988-1989), solo para los modelos Carrera



Tapabujes metalizado de color Plata

N.º referencia: PCG36103202

Modelo 911 G (1984-1989), solo para Carrera
924 (1980-1988), para Turbo solo para los modelos del año 1979
928 (1978-1991)
944 (1982-1991), para S2 solo a partir del año 1990
964 (1990-1994), solo para Carrera



Tapabujes, plateado

N.º referencia: 99636130312

Se puede instalar en vehículos con llanta Carrera de 18 pulgadas pulida con chorro de arena.

996 (1998-2005)



Cadenas para nieve

N.º referencia: 95504460008

Para neumáticos 255/55 R 18, 255/50 R 19 y 275/45 R 19. No aptas para vehículos con arandelas distanciadoras.

Las cadenas para nieve están disponibles en un juego de dos cadenas de eslabones finos. En función de los neumáticos, se recomienda el montaje de las cadenas en todas las ruedas. Se recomienda montar las cadenas para nieve en todas las ruedas de 17 y 18 pulgadas. Con las ruedas de 19 y 20 pulgadas, las cadenas para nieve solo se pueden montar en el eje trasero. Disponible solo para determinados países.

Cayenne E1 (2003-2010)

Cadenas para nieve

N.º referencia: 95504460007

Para neumáticos 235/65 R 17. No aptas para vehículos con arandelas distanciadoras. Disponible solo para determinados países.

Cayenne E1 (2003-2010), excluidos los modelos Turbo S.

Cadenas para nieve

N.º referencia: 95504460013

Para neumáticos 275/40 R 20. No aptas para vehículos con arandelas distanciadoras. Disponible solo para determinados países.

Cayenne E1 (2003-2010)

Tapabujes

N.º referencia: 98036130300

Carrera GT (2004-2006)



Juego de palancas y pedales



Palanca selectora de magnesio

N.º referencia:

955044700007A3 (habana)

95504470000L63 (marrón castaño)

955044700008D4 (beige arena)

955044700008B2 (negro)

955044700005X6 (gris piedra)

Solo para vehículos con Tiptronic S.

La palanca selectora de diseño exclusivo está fabricada con magnesio fundido a presión pintado y revestida en cuero del color correspondiente al interior. El producto mostrado sirve exclusivamente como referencia del producto. Puede presentar diferencias en el color y la veta. Tenga en cuenta el código de color.

Cayenne E1 (2003-2010)

Palanca selectora en color Olivo claro

N.º referencia: 955426069304V8

Solo para vehículos con Tiptronic S.

La palanca selectora está revestida de madera de fresno con aspecto de olivo. Dado que la madera es un producto natural, se pueden producir variaciones en el color y las vetas.

Cayenne E1 (2003-2010)



Resorte de compresión de la palanca de cambios

N.º referencia: 91142413107

Modelo 911 G (1985-1986), solo para los modelos Carrera



Carrocería

Banda de cubierta de cuero con logotipo Porsche, negro

N.º referencia: 993551980008YR

993 (1994-1998)



Cubierta del altavoz

N.º referencia:

91455150510 (izquierda)

91455150610 (derecha)

914 (1970-1976)

Reposabrazos, parte inferior

N.º referencia:

90155545120 (izquierda)

90155545220 (derecha)

Modelo 911 F (1965-1968)



Alfombrillas universales

N.º referencia: 95504480261

Solo para vehículos con el volante a la izquierda.

Las alfombrillas universales están disponibles en un juego de cuatro piezas en el color interior negro. Son especialmente antideslizantes, impermeables al agua y protegen el espacio reposapiés de su vehículo con un borde elevado. Disponible solo para determinados países.

Cayenne E1 (2003-2010)



Escudo adhesivo para el capó de los 911 G y 964

N.º referencia: PCG55921026

Novedad de Porsche Classic: adhesivo del escudo Porsche para el capó con el diseño de los años 1973-1994.

Dimensiones: 51 x 68 mm

Modelo 911 G (1974-1989)

924 (1976-1988)

928 (1978-1995)

944 (1982-1991)

959 (1987-1988)

964 (1989-1994)

968 (1992-1995)

993 (1994-1998)

986 (1997-2004)

996 (1998-2005)

Carrera GT (2004-2006)

Panel delantero de acero inoxidable

N.º referencia: 95504480280

La placa frontal de acero inoxidable se utiliza para individualizar la imagen exterior. Para una personalización completa, se recomienda la combinación con el panel trasero de acero inoxidable correspondiente. Excluida Turquía.

Cayenne E1 (2008-2010)



Spoiler de techo estilo Transsyberia

N.º referencia: 95555998002

No apto para vehículos con paquete Sport Design. Para GTS no apto para vehículos con spoiler de techo con perfil fijo de doble ala.

Cayenne E1 (2008-2010)

Tapadera abatible con una ranura para orificios en la puerta, 3 mm

N.º referencia: 99970304050

Modelo 911 F (1965-1973), también para los modelos 912



Pasador de fijación del techo Targa

N.º referencia: 90156521642

Modelo 911 F (1967-1973), solo para Targa
Modelo 911 G (1974-1977), solo para Targa, excepto Turbo

Panel trasero de acero inoxidable

N.º referencia: 95504480285

Excluida Turquía.

Cayenne E1 (2008-2010)



Escudo adhesivo para el capó de los 911 F

N.º referencia: PCG55921027

Modelo 911 F (1965-1973)



Escudo térmico para la cubierta del alerón

N.º referencia: 93051216500

Modelo 911 G Turbo (1975-1977)



Tapa con ranuras para la calefacción adicional

N.º referencia: 90150407531

Modelo 911 F (1965-1973)

Cenicero para la consola central, beige sabana

N.º referencia: 99655209502S33

996 (1998-1999)



Arandela distanciadora para deflector de ventanilla

N.º referencia: 64454262506

356 (1962-1965)
Modelo 911 F (1965-1973), a partir de 1969 solo para el modelo Targa 911 G (1974-1976), solo para Targa, excepto Turbo

Ventanilla trasera izquierda, transparente

N.º referencia: 64454310100

Solo para los modelos Coupé.

356 (1950-1965)

Ventanilla trasera derecha, transparente

N.º referencia: 64454310200

Solo para los modelos Coupé.

356 (1950-1965)





Alfombrillas con ribete de nobuk

N.º referencia:

95504480473CT3 (marrón castaño)

95504480473CS2 (beige arena)

95504480473CU4 (negro)

95504480473CR1 (gris acero)

Las alfombrillas se suministran en un juego de cuatro piezas en los colores interiores seleccionados. Las alfombrillas presentan un ribete de nobuk y el logotipo Porsche bordado en plata. Disponible solo para determinados países.

La imagen mostrada sirve como referencia del producto, el producto real puede variar. Tenga en cuenta el código de color.

Cayenne E1 (2003-2010)



Tornillo con cabeza de martillo para la rejilla trasera de plástico

N.º referencia: 91155943301

Solo para vehículos con climatizador.

Modelo 911 G (1978-1989), para Turbo solo hasta 1988
959 (1987-1988)

Cojinete del pulsador en la cerradura de la puerta, lado izquierdo

N.º referencia: 91153107500

Modelo 911 F (1970-1973)

Modelo 911 G (1974-1976)



Muelle neumático para el portón trasero

N.º referencia: 91151233101

Modelo 911 G (1974-1989), sin spoiler
964 (1989-1994), excluidos los modelos Turbo
993 (1994-1998)

Protección térmica

N.º referencia: 93050315701

Modelo 911 G (1978-1989), solo para los modelos Turbo

Protección térmica

N.º referencia: 91150315701

Modelo 911 G (1974-1989), excluidos los modelos Turbo



Portón trasero con pilar central

N.º referencia: 90151201023

Solo para vehículos sin limpiaparabrisas trasero.

Modelo 911 F (1965-1968)



Portón trasero, acero

N.º referencia: 91151201056

Modelo 911 F (1969-1973)

Paquete interior de aluminio "Sport"

N.º referencia:

95504480026QHC (habana)

95504480026QHP (verde palmera)

95504480026RKT (beige arena)

95504480026QHA (negro)

95504480026QHD (gris piedra)

Solo para los vehículos con calefacción en los asientos.

El paquete interior de aluminio "Sport" incluye una moldura del salpicadero de cuatro piezas con marco de contacto en el color interior, molduras de las puertas delanteras y traseras, un marco para la consola central delantera, un marco para la consola central trasera y un marco para la palanca selectora y el interruptor del chasis. Todas las piezas del paquete interior están recubiertas de aluminio.

El producto mostrado sirve exclusivamente como referencia del producto. Se pueden producir desviaciones de color. Tenga en cuenta el código de color.

Cayenne E1 (2003-2010)

Portón trasero, aluminio

N.º referencia: 91151201000

Modelo 911 F (1969-1973)

Paquete interior de aluminio "Sport"

N.º referencia:

95504480027QHC (habana)

95504480027RKT (beige arena)

95504480027QHA (negro)

95504480027QHD (gris piedra)

Solo para vehículos sin calefacción en los asientos.

Cayenne E1 (2003-2010), excluidos los modelos Turbo y Turbo S.





Conducto de refrigerante desde el depósito de fluido al condensador, parte trasera

N.º referencia: 91157315303

Solo para vehículos con climatizador.

Modelo 911 G (1974-1983)



Cable de liberación

N.º referencia: 90151107321

Modelo 911 F (1965-1973)

Modelo 911 G (1974-1989)

964 (1989-1994)



Aleta para el lado izquierdo

N.º referencia: 95950303100

959 (1987-1988)

Aleta para el lado derecho

N.º referencia: 95950303200

959 (1987-1988)

Conducto de refrigerante desde el depósito de fluido al evaporador

N.º referencia: 91157315101

Solo para vehículos con climatizador.

Modelo 911 G (1976-1983),
excluidos los modelos Turbo



Suelo del maletero delantero

N.º referencia: 91150103500

Solo para vehículos con el volante a la izquierda.

Modelo 911 F (1969-1973)



Placa para la fijación de la tabla de suelo

N.º referencia: 90150139000

Modelo 911 F (1965-1973)

Modelo 911 G (1974-1983),

excepto Turbo

914 (1970-1976)



Soporte para la compuerta de aire fresco

N.º referencia: 90157122321

Modelo 911 F (1965-1968),
también para los modelos 912



Etiqueta adhesiva para el sistema de limpiaparabrisas

N.º referencia: 92870115303

928 (1978-1982)



Bandeja del maletero, alta

N.º referencia:

95504400015 (para vehículos sin climatizador automático de 4 zonas)

95504400016 (para vehículos con climatizador automático de 4 zonas)

La bandeja del maletero con el logotipo "PORSCHE" protege el maletero de la suciedad. La impermeabilidad y la superficie lavable facilitan la limpieza de la bandeja de protección. Excluida China.

Cayenne E1 (2003-2010)

Tornillo alomado para chapa AM4x6, cromado

N.º referencia: 90014800202

356 (1960-1965), solo para los modelos Roadster
Modelo 911 F (1965-1973), solo para los modelos Coupé
Modelo 911 G (1974-1977), solo para los modelos Coupé

Tornillo alomado para chapa AM4x8, negro

N.º referencia: 90014800307

Modelo 911 G (1974-1977),
solo para los modelos Coupé

Cubierta acolchada para el volante, azul cobalto

N.º referencia: 968347059009YL

968 (1992-1995), solo para 968 CS

964 (1990-1994), solo para volante deportivo sin airbag



Cubierta para el marco de la luneta trasera, negro

N.º referencia: 9285591550370K

928 (1978-1995)



Roseta beis para la manivela de ventanilla y la manija interior

N.º referencia: 356 53711 500

356 (1950-1957)



Conducto de aire, 445x61

N.º referencia: 91457212310

Modelo 911 G (1974-1983)

Modelo 911 G Carrera (1984-1989), a partir de 1987 solo con M559 ("sistema de refrigeración")

Modelo 911 G Turbo (1975-1977), solo para Turbo 3.0



Roseta marfil para la manivela de la ventanilla y la manija interior

N.º referencia: 356 53711 300

356 (1950-1957)



Panel transversal, con imprimación

N.º referencia: 90150103139GRV

Solo para vehículos cuyo número de bastidor esté adherido a la izquierda del alojamiento del cierre de la tapa, con orificio en el panel transversal para el depósito de líquido limpiaparabrisas.

Modelo 911 F (1968-1973)

Roseta gris para la manivela de la ventanilla y la manija interior

N.º referencia: 356 53711 600

356 (1950-1957)



Travesaño exterior trasero

N.º referencia: 90150108720

Modelo 911 F (1965-1973)



Paso de rueda, con imprimación

N.º referencia:

PCG50101700GRV (izquierda)

PCG50101800GRV (derecha)

Modelo 911 F (1969-1973), solo para los modelos Coupé



Relé de calefacción del asiento

N.º de referencia 92861852100

Solo para M139/340

Modelo 911 G (1984-1989)

928 (1985-1986)

944 (1985-1988)

959 (1987-1988)

Roseta negro para la manivela de la ventanilla y la manija interior

N.º referencia: 356 53711 700

356 (1950-1957)



 <p>Tuerca redonda N.º referencia: 91173125100 Modelo 911 G (1976-1986)</p>	<p>Juego de piezas de fijación del capó N.º referencia: 94451148500 968 (1992-1995)</p> 	 <p>Bastidor para el portón trasero, aluminio N.º referencia: PCG51201000 Modelo 911 F (1972-1973), solo para el Carrera 2.7 RS</p> <p>Bastidor para el portón trasero, acero N.º referencia: PCG51201056 Modelo 911 F (1972-1973), solo para el Carrera 2.7 RS</p>	
<p>Tornillo de cabeza M6 para el arco de la capota N.º referencia: 96456342500 964 Carrera 2 (1994), solo para los modelos Speedster</p>	<p>Bisagra derecha, con imprima-ción N.º referencia: 90151203620GRV Modelo 911 F (1965-1973) Modelo 911 G (1974-1989), para Turbo solo hasta 1977</p>	<p>Juego de arandelas de goma para el soporte de cojinetes de la compuerta de aire fresco N.º referencia: 90157191321 Modelo 911 F (1965-1968), también para los modelos 912</p>	<p>Juego de arandelas para rejilla de ventilación N.º referencia: PCG01166450 959 (1987-1988)</p>
 <p>Revestimiento del salpicadero, en negro N.º referencia: 911552055077AE</p> <p>El salpicadero se ha fabricado de nuevo. La atención se ha centrado en el ajuste, la superficie y el tacto para acercarse lo máximo posible al original. El ajuste se ha comprobado meticulosamente, especialmente en las salidas de aire y en la transición al tablero de instrumentos. El componente está hecho de una pieza de espuma laminada.</p> <p>Modelo 911 G (1978-1985)</p>	 <p>Juego de alfombrillas para el maletero delantero N.º referencia: PCG55104526</p> <p>Juego de alfombrillas, consta de tres alfombrillas para el maletero.</p> <p>Modelo 911 F (1969-1973)</p>		



Abrazadera para fijación de tubo flexible, 12x9

N.º referencia: 99951205502

Modelo 911 F (1965-1973)

914 (1970-1976)

Modelo 911 G (1974-1989)

928 (1978-1991)



Tornillo avellanado para chapa con ranura 2,9x9,5

N.º referencia: 540 571141

356 (1948-1965)

Abrazadera para la fijación del tubo de calefacción, 60-80x9

N.º referencia: 99951215102

Modelo 911 F (1965-1973)

Modelo 911 G (1974-1977),

excluidos los modelos Turbo

Ventanilla lateral izquierda, verde

N.º referencia: 90154210145

Solo para los modelos Targa

Modelo 911 F (1965-1973)

Modelo 911 G (1974-1982)



Abrazadera para la fijación de la bomba de combustible y diversos tubos flexibles, 50-70x9

N.º referencia: 99951213002

Modelo 911 F (1965-1968), también para los modelos 912

Abrazadera para la fijación de diversos tubos flexibles, 12-20x9

N.º referencia: 99951213402

Modelo 911 F (1965-1973),

también para el modelo 912

Modelo 911 G (1974-1983),

para Turbo solo hasta 1977



Pieza superior de cierre

N.º referencia: 93051205201

Modelo 911 F (1965-1973)

Modelo 911 G (1974-1989)

959 (1987-1988)

964 (1990-1994)



Logotipo "911"

N.º referencia: 90155930520

Con distancia entre clavijas de 53 mm.

Modelo 911 F (1965-1968)

Abrazadera para la fijación del tubo de escape de la calefacción adicional, 20-32x9

N.º referencia: 99951212502

Modelo 911 F (1965-1973),

también para el modelo 912

Modelo 911 G (1974-1977),

excluidos los modelos Turbo

Abrazadera para la fijación de diversos tubos flexibles, 20-32x9

N.º referencia: 99951213202

Modelo 911 F (1965-1973),

también para el modelo 912

Modelo 911 G (1974-1977),

excluidos los modelos Turbo

Abrazadera de fijación del tubo de aire fresco, 29x9

N.º referencia: 99951205202

Modelo 911 F (1965-1968),

también para los modelos 912

Abrazadera para la fijación de diversos tubos flexibles, 54x9

N.º referencia: 99951202902

Modelo 911 F (1965-1968)

Paragolpes delantero

N.º referencia: 96550511302GRU

964 (1992), solo para los modelos Turbo S

Abrazadera para la fijación del tubo de aire caliente, 52x9

N.º referencia: 99951205302

Modelo 911 F (1965-1968)

Abrazadera para la fijación de diversos tubos flexibles en el compartimento del motor, 25-40x9

N.º referencia: PCG51255100

Modelo 911 F (1965-1973)





Tope del parachoques, lado izquierdo

N.º referencia: 90150503100
Modelo 911 F (1965)



Tope del parachoques

N.º referencia:
90150503153 (izquierda)
90150503253 (derecha)

Para listón S (tapa soldada con ranura), sin orificios para tope de goma.

Modelo 911 F (1966-1968)



Tope del parachoques

N.º referencia:
90150503151 (izquierda)
90150503251 (derecha)

Para listón S (con tapa de plástico), con orificios para tope de goma.

Modelo 911 F (1969-1973)



Tope del parachoques, lado derecho

N.º referencia: 90150503200
Modelo 911 F (1965)



Tope del parachoques

N.º referencia:
90150503121 (izquierda)
90150503221 (derecha)

Para listón estrecho (tapa soldada con ranura), con orificios de fijación para tope de goma.

Modelo 911 F (1965-1967)



Tope del parachoques

N.º referencia:
90150503126 (izquierda)
90150503226 (derecha)

Para listón estándar (con tapa de plástico), sin orificios para tope de goma.

Modelo 911 F (1969-1973)



Tope del parachoques, negro

N.º referencia:
91150501700 (izquierda)
91150501800 (derecha)

Para listón estándar (con tapa de plástico), recubrimiento negro, con orificios para tope de goma.

Modelo 911 F (1969-1973)



Tope del parachoques

N.º referencia:
90150503120 (izquierda)
90150503220 (derecha)

Para listón estrecho (tapa soldada con ranura).

Modelo 911 F (1965-1967)



Tope del parachoques

N.º referencia:
90150503150 (izquierda)
90150503250 (derecha)

Para listón S (tapa soldada con ranura), con orificios de fijación para tope de goma.

Modelo 911 F (1966-1968)



Tope del parachoques

N.º referencia:
90150503127 (izquierda)
90150503227 (derecha)

Para listón estándar (con tapa de plástico), con orificios para tope de goma.

Modelo 911 F (1969-1973)



Tope del parachoques, negro

N.º referencia:
91150501701 (izquierda)
91150501801 (derecha)

Para listón S (con tapa de plástico), recubrimiento negro, con orificios para tope de goma.

Modelo 911 F (1969-1973)



Moldura de paso de puerta de acero inoxidable con aspecto Transsyberia, naranja, iluminada

N.º referencia: 95555198300

Se suministra un juego de dos molduras de paso de acero inoxidable para la parte delantera izquierda y derecha. Inspiradas en el Rally Transsyberia, las molduras están decoradas con un logotipo Cayenne iluminado en naranja. Excluida Turquía.

Cayenne E1 (2003-2010)



Tornillo autorroscante Tenax, 4,2x16, cromado

N.º referencia: 99959160212

356 (1960-1965)

928 (1978-1992)

Ventanilla de la puerta, lado izquierdo, transparente

N.º referencia: 90154210140

Solo para los modelos Targa

Modelo 911 F (1965-1973)

Modelo 911 G (1974-1982)

Ventanilla de la puerta derecha, transparente

N.º referencia: 90154210240

Modelo 911 F (1966-1973),

solo para Targa

Modelo 911 G (1974-1982),

solo para Targa

Ventanilla de la puerta derecha, verde

N.º referencia: 90154210245

Solo para los modelos Targa

Modelo 911 F (1965-1973)

Modelo 911 G (1974-1982)



Base del retrovisor exterior derecho

N.º referencia: 478857579

924 (1980-1988)

944 (1988-1989), para espejos de

ajuste manual

Tapón roscado del cinturón de seguridad

N.º referencia: 91180311600

Modelo 911 F (1965-1973)

Modelo 914 (1970-1976)



Placa de refuerzo derecha

N.º referencia: 91150125801

Modelo 911 F (1969-1973),

solo para Targa

Placa de refuerzo izquierda

N.º referencia: 91150125701

Modelo 911 F (1969-1973),

solo para Targa



Conducto de salida de agua de la caja de aire fresco

N.º referencia: 90157128821

Modelo 911 F (1965-1968)

Arandela 5,3x11x1,0, galvanizada en blanco

N.º referencia: 9990251090C

Modelo 911 F (1969-1973),

también para los modelos 912, solo

para los modelos Coupé

Arandela 5,3x11x1,0, en negro

N.º referencia: 90002500307

Modelo 911 F (1969-1973)



Ángulo imprimado

N.º referencia: 90150131020GRV

Modelo 911 F (1969-1973)



Protección del vano motor

N.º referencia: 95550423501

Protección del vano motor, fabricada en acero pintado en negro.

Excluida Finlandia.

Cayenne E1 (2008-2010)

Equipamiento eléctrico

Arco de fijación para la carcasa de los intermitentes

N.º referencia: 91463121510

914 (1970-1976)



Faros bixenón, en negro

N.º referencia: 95504490310

Juego de montaje compuesto por los faros izquierdo y derecho. Solo para vehículos con faros bixenón. Excluido Japón.

Cayenne E1 (2008-2010)



Válvula de mantenimiento de la presión

N.º referencia: 477955183

Solo para vehículos equipados de fábrica con M288 (sistema lavafaros).

914 (1974-1976)

Modelo 911 G (1974-1986)

924 (1976-1988)

944 (1982-1991)

928 (1978-1986)

Batería

N.º referencia: 99961101090

Modelo 911 F (1965-1968), también para los modelos 912



Carcasa de contacto plana con junta

N.º referencia: 037906240

914 (1970-1976), excluido 914/6



Bombilla incandescente para luz de freno adicional

N.º referencia: 99963103090

968 (1992-1995), solo para los modelos Coupé

HomeLink® (apertura de la puerta del garaje) para montaje posterior

N.º referencia: 95504490026

El sistema de apertura de puerta de garaje HomeLink® se puede instalar en hasta tres puertas de garaje y exteriores, así como en sistemas de iluminación o de alarma. Casi todas las puertas de garaje y exteriores automáticas son compatibles con el sistema de apertura de puerta de garaje. Excluido Japón.

Cayenne E1 (2003-2010)



Tapadera abatible

N.º referencia: 94462830500

944 (1985-1991)



Cojinete de goma del alternador de corriente trifásica

N.º referencia: PCG903149

924 (1976-1985)



Clip de sujeción para el soporte de la boquilla

N.º referencia: 113955199

Modelo 911 G (1974-1979), para Turbo solo hasta 1977

Conducto moldeado para la carcasa de los intermitentes

N.º referencia: 94463121300

924 (1986-1988), solo para modelos S

944 (1985-1991)



Luz de matrícula

N.º referencia: 91463160100

914 (1970-1974)



Escuadra de sujeción para el portacables del circuito de encendido

N.º referencia: 91160959501

Modelo 911 G (1984-1986), solo para los modelos Carrera



Cojinete de goma para la consola en el alternador trifásico

N.º referencia: 047131117A

924 (1976-1985), solo para los vehículos con el volante a la derecha



Testigos de la instrumentación

N.º referencia: PCG63221100

Consta de testigo de freno, indicador de desgaste de las pastillas de freno y testigo de cinturón de seguridad.

Modelo 911 G (1984-1985) 944 (1984-1985)



Juego de cables para intermitente lateral

N.º referencia: 91161217701

Modelo 911 G (1978-1985)



Tornillo alomado para chapa para el soporte del difusor del faro antiniebla

N.º referencia: 91163191800

Modelo 911 G (1974-1989)



Portalámparas para las luces de posición delanteras

N.º referencia: 90163141200

Modelo 911 F (1965-1968)

Palancas de la columna de dirección, negro mate/negro satinado

N.º referencia: 99661321510EWC

Solo para vehículos con M659 (ordenador de a bordo).

986 (1997-2004)

996 (1998-2005)

Carrera GT (2004-2006)



Testigos de la instrumentación

N.º referencia: PCG63221300

Consta de un testigo de control de frenos, indicador de desgaste de las pastillas de freno y testigo de cinturón de seguridad.

Modelo 911 G (1984-1989), solo para Australia (vehículos con volante a la derecha) y EE. UU. (vehículos con volante a la izquierda) 924 S (1986-1988), solo para Sudáfrica 944 (1982-1985), solo para Sudáfrica, excluidos los modelos Turbo



Testigos de la instrumentación

N.º referencia: PCG63221200

Consta de testigo de control de freno, indicador de desgaste de las pastillas de freno y testigo de nivel de líquido de frenos. Solo para Australia (vehículos con volante a la derecha).

Modelo 911 G (1984-1986) 944 (1984-1985), excluidos los modelos Turbo



Portalámparas para luz de marcha atrás, 1 patilla

N.º referencia: 90163141100

Modelo 911 F (1965-1968)



Altavoz

N.º referencia: 91464550310

914 (1970-1976)

Testigos de la instrumentación

N.º referencia: PCG63221120

Se compone de testigo del ABS, indicador de desgaste de las pastillas de freno y testigo de freno.

959 (1987-1988)



Testigos de la instrumentación

N.º referencia: PCG63221110

Consta de testigo de control de frenos, indicador de desgaste de las pastillas de freno y testigo de cinturón de seguridad.

Modelo 911 G (1987-1989)



Regulador para alternador trifásico de 350 W, 12 V

N.º referencia: 61660320201

356 C (1963-1965)

Modelo 911 F (1965-1968)



Cubierta de la batería

N.º referencia: 90161123120

Modelo 911 F (1965-1968)

Cargador Porsche Classic

N.º referencia:

PCG35661170 (variante europea)

PCG35661171 (variante estadounidense)

PCG35661172 (variante Reino Unido)

PCG35661174 (variante japonesa)

Para todos los vehículos con batería de 6 V o 12 V.

Todos los modelos clásicos Porsche.



Faro izquierdo

N.º referencia: 98063105711

Carrera GT (2004-2006), solo para circulación por la izquierda

Faro izquierdo

N.º referencia: 98063105701

Carrera GT (2004-2006), solo para circulación por la derecha

Faro derecho

N.º referencia: 98063105811

Carrera GT (2004-2006), solo para circulación por la izquierda

Faro derecho

N.º referencia: 98063105801

Carrera GT (2004-2006), solo para circulación por la derecha



Porsche Rear Seat Entertainment

N.º referencia:

95504490207WAG (marrón castaño)

95504490207SXN (beige arena)

95504490207SXM (gris acero)

Solo para vehículos con el volante a la izquierda. Para vehículos hasta 03/2006 solo en combinación con el preequipamiento del enganche para remolque. Disponible solo para determinados países.

Cayenne E1 (2003-2010)



Tornillo alomado para chapa para soporte de la lente del intermitente

N.º referencia: 91463195810

914 (1970-1976)

Cristal de faro Bosch

N.º referencia: 91163192703

Solo para los modelos con volante a la derecha.

Modelo 911 F (1972-1973)

Modelo 911 G (1974-1989)

964 (1990-1994)





Software de navegación

N.º referencia:
91164220103 (Europa)
91164220201 (EE. UU./Canadá)

Los mapas de su sistema de navegación.

Su clásico nunca cambia gracias a Porsche Classic. Los mapas para su sistema de navegación, sí. Hay disponible una actualización (versión Q2 o Q3/2018) para su sistema de navegación por radio Porsche Classic (91164529000 o 91164529100) en una tarjeta Micro-SD (8 GB).

Puede conseguirla en su Porsche Classic Partner o en su Centro Porsche Oficial. Puede ver que es muy fácil estar a la última.

Modelo 911 F (1965-1973)
914 (1970-1976)
Modelo 911 G (1974-1989)
924 (1976-1988)
928 (1978-1995)
944 (1982-1991)
959 (1987-1988)
964 (1989-1994)
968 (1992-1995)
993 (1994-1998)

Carcasa del conector con pieza de enganche

N.º referencia: 91161211502

Modelo 911 F (1970-1973)
914 (1971), solo para el modelo 914-4
Modelo 911 G (1974-1989)
924 (1986-1988)
928 (1983-1995)
944 II (1986-1989)
964 (1990-1994)
968 (1992-1995)



Juego de reequipación Tempostat

N.º referencia: 95504490300

Excluida China.

Cayenne E1 (2003-2010), excluidos los modelos Turbo y Turbo S.



Tornillo cilíndrico M5x20

N.º referencia: 90006712507

Modelo 911 G (1974-1989)



Anillo intermedio para la moldura cobertora del contacto

N.º referencia: 91161316300

Modelo 911 F (1970-1973)

Base de la luz de posición lateral

N.º referencia: 92802525500

Solo para EE. UU. y Arabia Saudí.

928 (1978-1986)



Resistencia en serie del ventilador eléctrico

N.º referencia: 477905053A

924 (1976-1988), excluido Turbo
944 (1982-1985)



Palanca del limpiaparabrisas

N.º referencia: 91161330600

Modelo 911 G (1974-1989)



Depósito de líquido limpiaparabrisas

N.º referencia: 90162872022

Modelo 911 F (1965-1967), también para los modelos 912

Bibliografía técnica



Manual de instrucciones del 911 S (año de modelo 1970)

N.º referencia:
 WKD461910 (alemán)
 WKD461920 (inglés)
 WKD461930 (francés)
 Modelo 911 F (1970)



Cuaderno del servicio postventa I, alemán

N.º referencia: WKD49051000
 356 (1950-1965)



Libro de mantenimiento, alemán

N.º referencia: WKD43151000

Cuaderno de servicio en alemán que incluye una funda de plástico graneado en rojo oscuro con ventanilla transparente y el escudo Porsche grabado, en el que se inserta un pliego de varias hojas de papel de 120 g con la ficha técnica del vehículo y las casillas para el sellado de las revisiones.

Puede encontrar la versión en inglés del libro de mantenimiento con el siguiente número de referencia: WKD43152000

Modelo 911 F (1965-1969), solo para 911 T, 911 E, 911 S, 912

Cuaderno del servicio postventa II, francés

N.º referencia: WKD49053000
 356 B (1959-1963)
 356 C (1963-1963)

Libro de mantenimiento, inglés

N.º referencia: WKD43152020
 Modelo 911 F (1965-1968), solo para los modelos 911 T, 911 L, 911 S y 912

Libro de mantenimiento, alemán

N.º referencia: WKD43151030

Modelo 911 F (1972), solo para los modelos 911 T, 911 E, 911 S y Carrera 2.7 RS

Libro de mantenimiento, inglés

N.º referencia: WKD43152030

Modelo 911 F (1972-1973), solo para los modelos 911 T, 911 E, 911 S y Carrera 2.7 RS

Libro de mantenimiento, francés

N.º referencia: WKD43153030

Modelo 911 F (1972-1973), solo para los modelos 911 T, 911 E, 911 S y Carrera 2.7 RS

Libro de mantenimiento, francés

N.º referencia: WKD43153020

Modelo 911 F (1965-1968), solo para los modelos 911 T, 911 L, 911 S y 912

Accesorios



Funda de vehículo "Boxster 25 Aniversario"

N.º referencia: PCG04498625

Creado para el Boxster 25 Aniversario en 2021: funda protectora para interiores en negro con escudo Porsche plateado y logotipo de aniversario lateral. Hecha 100 % en poliéster. La funda del vehículo es antiestática, repele el polvo y es transpirable. El interior está revestido y protege la carrocería de arañazos.

Limitada a 250 unidades.

986 (1997-2004), solo para vehículos sin aerokit



Funda de vehículo

N.º referencia: 95504400000

La funda del vehículo para interiores, perfectamente adaptada, fabricada con material transpirable, antiestático y repelente a la suciedad, protege la carrocería de la suciedad y los arañazos. La funda del vehículo está decorada con un escudo Porsche en color y el logotipo "PORSCHE".

Cayenne E1 (2003-2010)



Estuche de cuero para la llave del vehículo, negro

N.º referencia: PCG99604400A11

986 (1997-2004)

996 (1998-2005)



Bandeja del maletero delantero

N.º referencia: PCG04400010

Bandeja protectora a medida en negro con el logotipo "PORSCHE". Impermeable al agua y lavable.

986 (1997-2004)

996 (1998-2005),

solo para Carrera 2



Placa esmaltada Porsche Classic - Escudo Porsche

N.º referencia: 64470100710

La reedición del original de principios de los años 60: el escudo Porsche como placa esmaltada para el montaje en pared.

Dimensiones: 45 x 38 cm.

El ESCUDO PORSCHE es una Marca registrada de la sociedad Dr. Ing. h.c. F. Porsche AG. El empleo comercial de una marca sin la autorización de su titular puede constituir una infracción legal. Advertimos expresamente que la venta del producto no comporta, en ningún caso, una autorización por parte de Dr. Ing. h.c. F. Porsche AG para el empleo comercial de su Marca. La sociedad Dr. Ing. h.c. F. Porsche AG se reserva el derecho a denunciar y perseguir cualquier infracción de la legislación sobre marcas.

Todos los modelos clásicos Porsche.

Carpeta de documentación de cuero

N.º referencia: PCG48035600

Reedición fiel al original de Porsche Classic: la carpeta de documentación del Porsche 356 hecha en cuero auténtico de alta calidad y en el tono de color original.

La documentación mostrada, como el manual de instrucciones, las instrucciones de mantenimiento de la carrocería, el cuaderno del servicio postventa y los tipos, medidas y tolerancias sirven como propuesta de lo que puede guardar en ella.

356 (1950-1965)



Soporte para matrícula "Porsche Classic"

N.º referencia: PCG70120101

El portamatrículas abatible Porsche Classic es adecuado para todas las placas de matrícula de 520 x 110 milímetros. Por supuesto, el plástico negro sólido también cuenta con el logotipo de Porsche Classic. Como no podía ser de otra manera, en el plástico pintado en negro aparece el logotipo Porsche.

Todos los modelos clásicos Porsche.



Carpeta de documentación de cuero con logotipo Porsche en relieve, negro

N.º referencia: PCG48050000

928 (1990-1995)

944 (1990-1991)

968 (1992-1995)

959 (1987-1988)

964 (1990-1994)

993 (1994-1998)



Guantes de trabajo Porsche Classic.

N.º referencia:

PCG91100800 (tamaño 8)

PCG91100900 (tamaño 9)

PCG91101000 (tamaño 10)

Resistentes guantes de trabajo (un par) para el taller o para usar en caso de avería, con el diseño típico de Porsche Classic. Las partes de los guantes que suelen soportar grandes esfuerzos se han reforzado especialmente con material de alta calidad para un buen agarre. La impresión de goma negra y resistente del logotipo PORSCHE en el dorso de la mano recuerda a los conocidos diseños de tapicería de los clásicos. El cierre de velcro también lleva el logotipo PORSCHE. Integrado en el borde de mano trasero: un imán para fijar tornillos u otras piezas magnéticas pequeñas.

Certificado como equipo de protección individual (EPI) contra riesgos mecánicos según DIN EN 388 (2 1 1 X).

Los tornillos que se muestran son solo para demostración y no se incluyen en el volumen de suministro.

Todos los modelos clásicos Porsche.



Bolsa de herramientas Porsche Classic para 993*

N.º referencia: PCG99372110

La bolsa de herramientas de Porsche Classic 993 se fabricó siguiendo una popular combinación interior de los modelos Porsche 993: cuero perforado negro con interior en beige cachemira. En el centro de la bolsa se encuentra una reproducción fiel al original y reducida del escudo Porsche del capó del Porsche 993, por primera vez con las letras de Porsche rellenas en negro. La bolsa se cierra con los conocidos cierres "Tenax".

Contenido:

- Llave anular (8,10,13,18,19 mm)
- Llave para tuercas de rueda
- Llave de sujeción para polea de 24 mm
- Carraca de 3/8 pulgada
- Inserto estriado para dínamo
- Alicates universales
- Manivela para accionamiento de emergencia
- Aplique para accionamiento de emergencia (techo corredizo y elevallunas)
- Destornillador de estrella PH1 + PH2
- Destornillador de punta plana
- Anilla para remolcado
- Gancho para sujetar la cubierta de la tuerca de la rueda
- 2 llaves Allen para el accionamiento de emergencia del techo Targa
- Paño de limpieza Porsche

993 (1994-1998)

Bolsa de herramientas Porsche Classic para el 964*

N.º referencia: PCG96472110

La bolsa de herramientas de Porsche Classic 964 se ha fabricado en cuero auténtico negro con insertos de tela en azul cobalto multicolor. En el centro de la bolsa se encuentra una reproducción fiel al original y reducida del escudo Porsche del capó del Porsche 964. La bolsa se cierra con los conocidos cierres "Tenax".

Contenido:

- Llave anular (8,10,13,18,19 mm)
- Llave para tuercas de rueda
- Llave de sujeción para polea de 24 mm
- Carraca de 3/8 pulgada
- Inserto estriado para dínamo
- Alicates universales
- Manivela para accionamiento de emergencia
- Aplique para accionamiento de emergencia (techo corredizo y elevallunas)
- Destornillador de estrella PH1 + PH2
- Destornillador de punta plana
- Anilla para remolcado
- Gancho para sujetar la cubierta de la tuerca de la rueda
- Un paño de limpieza Porsche

964 (1989-1994)



* El contenido se ha reconstruido sobre la base de la bolsa de herramientas original y se ha rediseñado con ayuda de los planos técnicos de las herramientas del proveedor original. En el último paso, los expertos de Porsche Classic han mejorado la bolsa de forma visual y técnica y la han ampliado con herramientas útiles.



Bolsa de herramientas Porsche Classic para los modelos 924, 944 y 968 *

N.º referencia: PCG94472110

La bolsa de herramientas para los modelos Porsche 924, 944 y 968 se ha fabricado con el tejido Rapport de Porsche típico de la época, como se podía encontrar en todos los modelos de la era transaxle. En el centro de la bolsa se encuentra la reedición del característico escudo de la cerradura de la tapa de la guantera de los primeros modelos 924 y 944.

Contenido:

- Llaves de dos bocas (8 x 9 / 10 x 11/12 x 13/14 x 15/17 x 19)
- Llave para tuercas de ruedas
- Anilla para remolcado
- Pinzas
- Destornillador de estrella PH2
- Destornillador de punta plana
- Llave Allen para el accionamiento de emergencia del asiento
- Lámpara de prueba de latón
- 5 fusibles
- Gancho para sujetar la cubierta de la tuerca de la rueda
- Paño de limpieza Porsche

924 (1976-1988)

944 (1982-1991)

968 (1992-1995)

Bolsa de herramientas Porsche Classic para el 928*

N.º referencia: PCG92872110

La bolsa de herramientas de Porsche Classic 928 con el típico patrón psicodélico de Pasha de los años 70 y principios de los 80. La bolsa dispone de una reproducción del escudo del colector de admisión de los primeros modelos Porsche 928. Los cierres de las bolsas se han inspirado en los característicos botones de ajuste del asiento de los primeros modelos Porsche 928.

Gracias a la reconstrucción exacta de las herramientas de entonces en tamaño y forma, las herramientas se pueden colocar en el soporte de herramientas original del maletero del Porsche 928 o llevarlas en la bolsa de herramientas.

Contenido:

- Llave de bujías
- Cilindro para llave de bujías
- Llave para tuercas de rueda
- Llave de doble boca 8 x 9
- Llave de doble boca 10 x 11
- Llave de doble boca 12 x 13
- Llave de doble boca 14 x 15
- Llave de doble boca 17 x 19
- 2 destornilladores
- Alicates universales
- Manivela para el ajuste del asiento
- Anilla para remolcado
- Paño de limpieza Porsche

928 (1978-1995)



* El contenido se ha reconstruido sobre la base de la bolsa de herramientas original y se ha rediseñado con ayuda de los planos técnicos de las herramientas del proveedor original. En el último paso, los expertos de Porsche Classic han mejorado la bolsa de forma visual y técnica y la han ampliado con herramientas útiles.

Juego de fundas para ruedas Porsche, talla L

N.º referencia: PCG04462000

Para neumáticos con una circunferencia de hasta 2.070 mm y un diámetro de hasta 660 mm.

Para los tamaños de neumáticos de 16-19 pulgadas.

El juego de fundas para ruedas de Porsche (tamaño L) se compone de 4 piezas para un almacenamiento limpio de un juego completo de ruedas: gracias a los materiales de alta calidad y a un acabado de primera clase, las bolsas son especialmente resistentes. La funda cosida garantiza un almacenamiento seguro de los tornillos de rueda tras el cambio de rueda. Además, la marca para el posicionamiento en las fundas de las ruedas garantiza el orden correcto de las ruedas.

356 (1948-1965)
Modelo 911 F (1965-1973)
914 (1970-1976)
Modelo 911 G (1974-1989)
924 (1976-1988)
928 (1978-1995)
944 (1982-1991)
959 (1987-1988)
964 (1989-1994)
968 (1992-1995)
993 (1994-1998)
986 (1997-2004)
996 (1998-2005)



Juego de fundas para ruedas Porsche, talla XL

N.º referencia: PCG04462100

Para neumáticos con una circunferencia de entre 2.071 mm y 2.310 mm y un diámetro de entre 661 mm y 735 mm. Para los tamaños de neumáticos de 17-21 pulgadas.

Carrera GT (2004-2006)
Cayenne E1 (2003-2010)



Estuche para llave Reutter

N.º referencia:

PCG044200001AJ (negro)
PCG0442000080S (rojo)
PCG0442000030B (azul)
PCG044200006JD (verde)
PCG044200004RB (marrón)

356 (1948-1965)



Estuche de llaves con escudo Porsche estampado

N.º referencia:

PCG90210010 (pana)
PCG90110010 (Pepita)
PCG93010010 (terciopelo de rayas finas)
PCG91410010 (tartán, naranja)
PCG91110010 (tartán, rojo)

Todos los modelos clásicos Porsche.



Estuche para llave de cuero

N.º referencia:

PCG044100003MX (burdeos)
PCG044100014YU (beige cachemira)
PCG044100017JX (azul marino)
PCG044100016XL (gris clásico)
PCG044100011AJ (negro)

Todos los modelos clásicos Porsche.

**Juego de alfombrillas negras,
ribete en nobuk**

N.º referencia: 91455102300

914 (1970-1976)



**Juego de herramientas de destornilladores
de madera con caja, 5 piezas**

N.º referencia: PCG19100200

Contenido:

- 1 destornillador de punta plana grande con hoja de sujeción para la polea (cambio/retensado de correa trapezoidal) del Porsche 356 y 912
- 1 destornillador de estrella grande
- 1 destornillador de estrella pequeño
- 1 destornillador de punta plana pequeño
- 1 destornillador Knirps (punta plana).

Todos los modelos clásicos Porsche.

Juego de herramientas de llaves fijas con caja, 5 piezas

N.º referencia: PCG19501100

Inspirado en el aspecto de los años 60: el juego de herramientas de 5 piezas de Porsche Classic de aspecto clásico, compuesto por llaves fijas. Con logotipo PORSCHE forjado.

Contenido:

- 1 llave de boca 8 mm/9 mm
- 1 llave de boca 10 mm/11 mm
- 1 llave de boca 12 mm/13 mm
- 1 llave de boca 14 mm/15 mm
- 1 llave de boca 17 mm/19 mm

Todos los modelos clásicos Porsche.



**Juego de etiquetas adhesivas con borde rojo
para el compartimento del motor**

N.º referencia: PCG90100650

Modelo 911 F (1965-1967)

Juego de herramientas de destornilladores con caja, 5 piezas

N.º referencia: PCG19100201

Contenido:

- 1 destornillador de punta plana con hoja de sujeción para polea 356/912
- 1 destornillador de punta plana de tamaño mediano
- 1 destornillador de punta plana pequeño
- 1 destornillador de estrella grande (PH 2)
- 1 destornillador de estrella pequeño (PH 1)

Todos los modelos clásicos Porsche.



Clásico en el exterior. Tecnología avanzada en el interior.

Porsche Classic Communication Management Plus

El placer de conducción atemporal y la tecnología pionera se dan la mano. Nuestros nuevos sistemas de navegación de aspecto clásico: el PCCM Plus para todos los 911, tipo 996 y Boxster, tipo 986, ahora con nuevas funciones como Apple CarPlay, GOOGLE® Android Auto y DAB+ para la recepción de radio digital. Y para todos los clásicos con compartimento para radio DIN-1 (911 hasta el tipo 993 y vehículos con sistema transaxle): el PCCM también con Apple CarPlay y DAB+. Más información en www.porsche.es/classic-pccm

Recambios originales Porsche Classic

Segunda parte: en las siguientes páginas encontrará una selección de piezas originales de Porsche Classic clasificadas por modelos.

356

1948-1965

Ejemplares producidos **77.766**
Referencias disponibles **2.100**

Motor

Anillo obturador (1955-1965), solo para los modelos 356 A con motores de 1.600 cc
N.º referencia: 90012302570

Junta (1958-1965), solo para 1600/1600S
N.º referencia: 539 07109

Junta para la tapa de la bomba de aceite (1948-1965)
N.º referencia: 539 07108

Tapón de aceite (1960-1965), solo con motor Carrera
N.º referencia: 69210140502

Juego de juntas para motor con carburador Solex 40 PII-4 (1948-1965), solo para los modelos con carburador Solex 40 PII-4
N.º referencia: PCG10890200

Chaveta de media luna 3x6,5 (1955-1965), solo con motor Carrera
N.º referencia: N 0127061

Abrazadera para la fijación al filtro de aire (1959-1965)
N.º referencia: PCG51204502

Arandela de seguridad para la fijación del volante de inercia (1948-1965)
N.º referencia: 539 02103

Tuerca de racor para la fijación del conducto de aceite, galvanizada en blanco (1948-1965)
N.º referencia: 9001040010C

Arandela dentada J 6,4 (1962-1965), modelos con los indicadores de motor 5871 o 5872
N.º referencia: N 0421211

Sistema de escape/combustible

Caja de válvulas de calefacción izquierda (1960-1963)
N.º referencia: 64421102505

Caja de válvulas de calefacción derecha (1960-1963)
N.º referencia: 64421102605

Caja de cambios

Cojinete de bolas de dos hileras para el eje de transmisión de la caja de cambios (1950-1959), excluidos los modelos 356 B.
N.º referencia: PCG 20211

Ruedas/frenos

Placa para el tapabujes, cromado (1960-1965)
N.º referencia: 90155980101

Placa del escudo Porsche para el tapabujes (1948-1955)
N.º referencia: PCG55980100

Tapabujes (1963-1965), para llantas de acero
N.º referencia: 90136130104

Carrocería

Arandela distanciadora para deflector de ventanilla (1962-1965), para 356 B y C
N.º referencia: 64454262506

Ventanilla trasera izquierda, transparente (1950-1965), solo para los modelos Coupé
N.º referencia: 64454310100

Ventanilla trasera derecha, transparente (1950-1965), solo para los modelos Coupé
N.º referencia: 64454310200

Tornillo alomado para chapa AM4x6, cromado (1960-1965), solo para Roadster
N.º referencia: 90014800202

Roseta beis para la manivela de la ventanilla y la manija interior (1950-1957)
N.º referencia: 356 53711 500

Roseta marfil para la manivela de la ventanilla y la manija interior (1950-1957)
N.º referencia: 356 53711 300

Roseta gris para la manivela de la ventanilla y la manija interior (1950-1957)
N.º referencia: 356 53711 600

Roseta negro para la manivela de la ventanilla y la manija interior (1950-1957)
N.º referencia: 356 53711 700

Tornillo avellanado para chapa con ranura 2,9x9,5 (1948-1965)
N.º referencia: 540 571141

Tornillo autorroscante Tenax, 4,2x16, cromado (1960-1965)
N.º referencia: 99959160212

Equipamiento eléctrico

Regulador para alternador trifásico de 350 W, 12 V (1963-1965), solo para los modelos 356 C
N.º referencia: 61660320201

Documentación técnica

Cuaderno del servicio postventa I, alemán (1950-1965)
N.º referencia: WKD49051000

Cuaderno del servicio postventa II, francés (1959-1963), excluidos los 356 A
N.º referencia: WKD49053000

Accesorios

Carpeta de documentación de cuero (1950-1965)
N.º referencia: PCG48035600

Juego de fundas para ruedas Porsche, talla L (1948-1965), para neumáticos con una circunferencia de hasta 2.070 mm y un diámetro de hasta 660 mm, para neumáticos de 16-19 pulgadas
N.º referencia: PCG04462000

Estuche para llave Reutter, en azul (1948-1965)
N.º referencia: PCG0442000030B

Estuche para llave Reutter, en marrón (1948-1965)
N.º referencia: PCG044200004RB

Estuche para llave Reutter, en verde (1948-1965)
N.º referencia: PCG044200006JD

Estuche para llave Reutter, en rojo (1948-1965)
N.º referencia: PCG0442000080S

Estuche para llave Reutter, en negro (1948-1965)
N.º referencia: PCG044200001AJ

Modelo 911 F

1965-1973

Ejemplares producidos **81.100**
Referencias disponibles **3.500**

Motor

Tapa del sensor de nivel de aceite (1965-1968)
N.º referencia: 90174155300

Anillo obturador (1965-1971), solo para modelos con carburador Weber 40
N.º referencia: 90110099500

Anillo obturador (1965-1969), solo para 912
N.º referencia: 90012302570

Junta (1965-1968), solo para los modelos con carburador Solex PI-1
N.º referencia: 90110819500

Junta (1965-1969), solo para 912
N.º referencia: 539 07109

Junta para tapa de la bomba de aceite (1965-1969), solo para 912
N.º referencia: 539 07108

Casquillo separador (1965-1968), solo para 912
N.º referencia: 6161075420Y

Casquillo de agujas 12x18x16 (1969-1971), solo para 911 E/S
N.º referencia: 99920103500

Soporte del filtro de aceite del depósito de aceite (1969-1971), solo para los modelos 911 S
N.º referencia: 90110790101

Junta tórica (1965-1968)
N.º referencia: 99970177740

Anillo obturador radial, tamaño inferior 64,5x85x10 (1965-1973)
N.º referencia: 90110291100

Muelle recuperador para el carburador (1970-1973)
N.º referencia: 91110097400

Juego de juntas para motor con carburador Solex 40 PI-1 (1965-1968), solo para los modelos con carburador Solex 40 PI-1
N.º referencia: 90110894500

Juego de juntas para motor con carburador Solex 40 PII-4 (1965-1969), solo para los modelos con carburador Solex 40 PII-4
N.º referencia: PCG10890200

Abrazadera para la fijación del conducto de respiración del motor (1965-1968)
N.º referencia: 99951204802

Chaveta de media luna 3x6,5 (1969-1973), con inyección mecánica
N.º referencia: N 0127061

Abrazadera para la fijación al filtro de aire (1965-1973)
N.º referencia: PCG51204502

Abrazadera para la fijación de la ventilación del motor (1965-1968), también para 912
N.º referencia: 99951205802

Arandela de seguridad para la fijación del volante de inercia (1965-1969), también para 912
N.º referencia: 539 02103

Racor roscado del cárter del cigüeñal (1965-1973)
N.º referencia: 90111013300

Tuerca de racor para la fijación del conducto de aceite, galvanizada en blanco (1965-1969), solo para 912
N.º referencia: 9001040010C

Conducto de vacío (1965-1973), para modelos con caja de cambios manual Sportomatic
N.º referencia: 90510807500

Arandela dentada J 6,4 (1965-1973)
N.º referencia: N 0421211

Sistema de escape/combustible

Pieza intermedia para el conducto de respiración (1970-1973), solo para EE. UU.
N.º referencia: 91120116700

Caja de cambios

Casquillo guía (1972-1973)
N.º referencia: 91530324901

Casquillo de cojinete para bomba de aceite (1972-1973), solo para cajas de cambios 2.7 RS con bomba de aceite adicional
N.º referencia: 91530724302

Placa de asiento (1970-1973)
N.º referencia: 91137531100

Ruedas/frenos

Conducto del freno trasero (1965-1968), también para 912
N.º referencia: 90135562703

Placa para tapabujes, cromado (1965-1973), también para 912
N.º referencia: 90155980101

Placa del escudo Porsche para el tapabujes (1965-1973), también para 912
N.º referencia: PCG55980100

Tapabujes (1965-1973), para llantas de acero
N.º referencia: 90136130104

Tapabujes (1970-1973)
N.º referencia: 91136103200

Tapabujes de 66 mm, plateado (1965-1973), también para 912
N.º referencia: 90136103200

Tapabujes de 66 mm, plateado (1965-1973)
N.º referencia: PCG90103910

Tapabujes de 66 mm, plateado (1965-1973)
N.º referencia: 90136103201

Tapabujes de 66 mm, plateado (1965-1973)
N.º referencia: PCG90103810

Tapabujes de 71 mm, negro (1965-1973)
N.º referencia: SOW91103811

Tapabujes de 71 mm, negro (1965-1973)
N.º referencia: 91136103228

Tapabujes de 71 mm, plateado (1970-1973)
N.º referencia: PCG90103820

Tapabujes de 71 mm, plateado (1970-1973)
N.º referencia: PCG90103920

Tapabujes de 71 mm, plateado (1970-1973)
N.º referencia: 91136103201

Carrocería

Tapadera abatible con una ranura para orificios en la puerta, 3 mm (1965-1973), también para 912
N.º referencia: 99970304050

Tope de rebote para el capó (1965-1973)
N.º referencia: 99970303650

Reposabrazos, parte inferior izquierda (1965-1968)
N.º referencia: 90155545120

Reposabrazos, parte inferior derecha (1965-1968)
N.º referencia: 90155545220

Tapa con ranuras para la calefacción adicional (1965-1973)
N.º referencia: 90150407531

Escudo adhesivo para el capó de los 911 F (1965-1973)
N.º referencia: PCG55921027

Arandela distanciadora para deflector de ventanilla (1965-1973), a partir de 1969 solo para Targa
N.º referencia: 64454262506

Cojinete del pulsador en la cerradura de la puerta, lado izquierdo (1970-1973)
N.º referencia: 91153107500

Pasador de fijación del techo Targa (1967-1973), solo para Targa
N.º referencia: 90156521642

Portón trasero, aluminio (1969-1973)
N.º referencia: 91151201000

Portón trasero con pilar central (1965-1968), sin limpiavetana trasero
N.º referencia: 90151201023

Portón trasero, acero (1969-1973)
N.º referencia: 91151201056

Cable de liberación (1965-1973)
N.º referencia: 90151107321

Suelo del maletero delantero (1969-1973), solo para vehículos con el volante a la izquierda
N.º referencia: 91150103500

Soporte para compuerta de aire fresco (1965-1968), también para 912
N.º referencia: 90157122321

Placa para la fijación de la tabla de suelo (1965-1973)
N.º referencia: 90150139000

Tornillo alomado para chapa AM4x6, cromado (1965-1973), solo para Coupé
N.º referencia: 90014800202

Travesaño exterior trasero (1965-1973)
N.º referencia: 90150108720

Panel transversal, con imprimación (1968-1973)
N.º referencia: 90150103139GRV

Paso de rueda izquierdo, con imprimación (1969-1973), solo para modelos Coupé
N.º referencia: PCG50101700GRV

Paso de rueda derecho, con imprimación (1970-1973), solo para modelos Coupé
N.º referencia: PCG50101800GRV

Bastidor para portón trasero, aluminio (1972-1973), solo para Carrera 2.7 RS
N.º referencia: PCG51201000

Bastidor para portón trasero, acero (1972-1973), solo para Carrera 2.7 RS
N.º referencia: PCG51201056

Juego de alfombrillas para el maletero delantero (1969-1973)
N.º referencia: PCG55104526

Juego de arandelas de goma para el soporte de cojinetes de la compuerta de aire fresco (1965-1968), también para 912
N.º referencia: 90157191321

Bisagra izquierda (1965-1973)
N.º referencia: 91151203500

Bisagra derecha, con imprimación (1965-1973)
N.º referencia: 90151203620GRV

Abrazadera para la fijación del tubo de escape de la calefacción adicional, 20-32x9 (1965-1973), también para 912
N.º referencia: 99951212502

Abrazadera para la fijación del tubo de aire fresco, 29x9 (1965-1968), también para 912
N.º referencia: 99951205202

Abrazadera para la fijación del tubo de aire caliente, 52x9 (1965-1968)
N.º referencia: 99951205302

Abrazadera para la fijación del tubo de calefacción, 60-80x9 (1965-1973)
N.º referencia: 99951215102

Abrazadera para la fijación de la bomba de combustible y diversos tubos flexibles, 50-70x9 (1965-1968), también para 912
N.º referencia: 99951213002

Abrazadera para la fijación de diversos tubos flexibles 54x9 (1965-1968)
N.º referencia: 99951202902

Abrazadera para la fijación de diversos tubos flexibles, 12-20x9 (1965-1973), también para 912
N.º referencia: 99951213402

Abrazadera para la fijación de diversos tubos flexibles, 20-32x9 (1965-1973), también para 912
N.º referencia: 99951213202

Abrazadera para la fijación de diversos tubos flexibles en el compartimento del motor, 25-40x9 (1965-1973)
N.º referencia: PCG51255100

Abrazadera para fijación de tubo flexible 12x9 (1965-1973)
N.º referencia: 99951205502

Pieza superior de cierre (1965-1973)
N.º referencia: 93051205201

Logotipo "911" (1965-1968)
N.º referencia: 90155930520

Ventanilla lateral izquierda, verde (1965-1973), solo para Targa
N.º referencia: 90154210145

Tope del parachoques izquierdo (1965)
N.º referencia: 90150503100

Tope del parachoques izquierdo (1965-1967), para listón estrecho (tapa soldada con ranura)
N.º referencia: 90150503120

Tope del parachoques izquierdo (1965-1967), para listón estrecho (tapa soldada con ranura), con orificios de fijación para tope de goma
N.º referencia: 90150503121

Tope del parachoques izquierdo (1966-1968), para listón S (tapa soldada con ranura), con orificios de fijación para tope de goma
N.º referencia: 90150503150

Tope del parachoques izquierdo (1966-1968), para listón S (tapa soldada con ranura), sin orificios para tope de goma
N.º referencia: 90150503153

Tope del parachoques izquierdo (1969-1973) para listón estándar (con tapa de plástico), sin orificios para tope de goma
N.º referencia: 90150503126

Tope del parachoques izquierdo (1969-1973) para listón estándar (con tapa de plástico), con orificios para tope de goma
N.º referencia: 90150503127

Tope del parachoques izquierdo (1969-1973) para listón S (con tapa de plástico), con orificios para tope de goma
N.º referencia: 90150503151

Tope del parachoques izquierdo, negro (1969-1973)
N.º referencia: 91150501700

Tope del parachoques izquierdo, negro (1969-1973), para listón S (con tapa de plástico), con recubrimiento negro, con orificios para tope de goma
N.º referencia: 91150501701

Tope del parachoques derecho (1965)
N.º referencia: 90150503200

Tope del parachoques derecho (1965-1967), para listón estrecho (tapa soldada con ranura)
N.º referencia: 90150503220

Tope del parachoques derecho (1965-1967), para listón estrecho (tapa soldada con ranura), con orificios de fijación para tope de goma
N.º referencia: 90150503221

Tope del parachoques derecho (1966-1968), para listón S (tapa soldada con ranura), con orificios de fijación para tope de goma
N.º referencia: 90150503250

Tope del parachoques derecho (1966-1968), para listón S (tapa soldada con ranura), sin orificios para tope de goma
N.º referencia: 90150503253

Tope del parachoques derecho (1969-1973) para listón estándar (con tapa de plástico), sin orificios para tope de goma
N.º referencia: 90150503226

Tope del parachoques derecho (1969-1973) para listón estándar (con tapa de plástico), con orificios para tope de goma
N.º referencia: 90150503227

Tope del parachoques derecho (1969-1973) para listón S (con tapa de plástico), con orificios para tope de goma
N.º referencia: 90150503251

Tope del parachoques derecho, negro (1969-1973), para listón estándar (con tapa de plástico), con recubrimiento negro, con orificios para tope de goma
N.º referencia: 91150501800

Tope del parachoques derecho, negro (1969-1973), para listón S (con tapa de plástico), con recubrimiento negro, con orificios para tope de goma
N.º referencia: 91150501801

Ventanilla de la puerta izquierda, transparente (1965-1973), solo para Targa
N.º referencia: 90154210140

Ventanilla de la puerta derecha, transparente (1966-1973), solo para Targa
N.º referencia: 90154210240

Ventanilla de la puerta derecha, verde (1965-1973), solo para Targa
N.º referencia: 90154210245

Arandela 5,3x11x1,0, galvanizada en blanco (1969-1973), también para 912, solo para modelos Coupé
N.º referencia: 9990251090C

Arandela 5,3x11x1,0, negra (1969-1973)
N.º referencia: 90002500307

Tapón roscado del cinturón de seguridad (1965-1973)
N.º referencia: 91180311600

Placa de refuerzo izquierda (1969-1973), solo para Targa
N.º referencia: 91150125701

Placa de refuerzo derecha (1969-1973), solo para Targa
N.º referencia: 91150125801

Manguito de agua de la caja de aire fresco (1965-1968)
N.º referencia: 90157128821

Pieza angular, con imprimación (1969-1973)
N.º referencia: 90150131020GRV

Equipamiento eléctrico

Batería (1965-1968), también para 912
N.º referencia: 99961101090

Portalámparas para las luces de posición delanteras (1965-1968)
N.º referencia: 90163141200

Portalámparas de 2 patillas para luz de freno y piloto trasero (1965-1968), excluidos EE. UU. y Canadá
N.º referencia: 90163141500

Portalámparas para luz de marcha atrás de 1 patilla (1965-1968)
N.º referencia: 90163141100

Regulador para alternador trifásico de 350 W, 12 V (1965-1968)
N.º referencia: 61660320201

Cubierta de la batería (1965-1968)
N.º referencia: 90161123120

Cristal de faros Bosch (1972-1973), solo para vehículos con el volante a la derecha
N.º referencia: 91163192703

Software de navegación para Europa (1965-1973), para Porsche Classic Sistema de navegación por radio (91164529000)
N.º referencia: 91164220103

Software de navegación para EE. UU./Canadá (1965-1973), para el sistema de navegación por radio Porsche Classic (91164529100)
N.º referencia: 91164220201

Carcasa del conector con pieza de enganche (1970-1973)

N.º referencia: 91161211502

Depósito de líquido limpiaparabrisas (1965-1967), también para 912
N.º referencia: 90162872022

Anillo intermedio para la moldura cobertora del contacto (1970-1973)
N.º referencia: 91161316300

Documentación técnica

Manual de instrucciones del 911 S (1970)
N.º referencia: WKD4619XX, código de país (XX) véase la primera parte del catálogo sobre documentación técnica

Libro de mantenimiento (alemán) (1965-1969), solo para 911 T, 911 E, 911 S y 912
N.º referencia: WKD43151000

Libro de mantenimiento (alemán) (1972), solo para 911 T, 911 E, 911 S y Carrera 2.7 RS
N.º referencia: WKD43151030

Libro de mantenimiento (inglés) (1972-1973), solo para los modelos 911 T, 911 E, 911 S y Carrera 2.7 RS
N.º referencia: WKD43152030

Libro de mantenimiento (inglés) (1965-1968), solo para 911 T, 911 L, 911 S y 912
N.º referencia: WKD43152020

Libro de mantenimiento (francés) (1972-1973), solo para los modelos 911 T, 911 E, 911 S y Carrera 2.7 RS
N.º referencia: WKD43153030

Libro de mantenimiento (francés) (1965-1968), solo para 911 T, 911 L, 911 S y 912
N.º referencia: WKD43153020

Accesorios

Juego de fundas para ruedas Porsche, talla L (1965-1973), para neumáticos con una circunferencia de hasta 2.070 mm y un diámetro de hasta 660 mm, para neumáticos de 16-19 pulgadas
N.º referencia: PCG04462000

Juego de etiquetas adhesivas con borde rojo para el compartimento del motor (1965-1967)
N.º referencia: PCG90100650

914

1970-1976

Ejemplares producidos **118.982**
Referencias disponibles **1.700**

Motor

Anillo obturador (1970-1972)
N.º referencia: 90110099500

Anillo obturador radial, tamaño inferior 64,5x85x10 (1970-1972), solo para los modelos 914/6
N.º referencia: 90110291100

Tornillo de cabeza hexagonal (1970-1976)
N.º referencia: N 0102464

Conducto de vacío (1970-1971), solo para los modelos 914/6 con caja de cambios manual Sportomatic
N.º referencia: 90510807500

Arandela dentada J 6,4 (1970-1976)
N.º referencia: N 0421211

Sistema de escape/combustible

Filtro de combustible (1970-1974)
N.º referencia: 311133511D

Caja de cambios

Tapa de caja de cambios (1970-1972), solo para los modelos 914/6
N.º referencia: 91430103102

Ruedas/frenos

Placa para el tapabujes, cromado (1970-1976)
N.º referencia: 90155980101

Placa del escudo Porsche para el tapabujes (1970-1976)
N.º referencia: PCG55980100

Tapabujes (1970-1976), para llantas de acero
N.º referencia: 90136130104

Tapabujes de 66 mm, plateado (1970-1976)
N.º referencia: 90136103200

Tapabujes de 66 mm, plateado (1970-1976)
N.º referencia: PCG90103910

Tapabujes de 66 mm, plateado (1970-1976)
N.º referencia: 90136103201

Tapabujes de 66 mm, plateado (1970-1976)
N.º referencia: PCG90103810

Tapabujes 71 mm, negro (1970-1976)
N.º referencia: SOW91103811

Carrocería

Cubierta del altavoz izquierdo (1970-1976)
N.º referencia: 91455150510

Cubierta del altavoz derecho (1970-1976)
N.º referencia: 91455150610

Tope de rebote para el capó (1970-1976)
N.º referencia: 99970303650

Cable del acelerador (1975-1976), solo para los modelos con MKB 021 (motor carburador de 1,8 litros)
N.º referencia: 91442306705

Placa para la fijación de la tabla de suelo (1970-1976)
N.º referencia: 90150139000

Abrazadera para fijación de tubo flexible 12x9 (1970-1976)
N.º referencia: 99951205502

Tapón roscado del cinturón de seguridad (1970-1976)
N.º referencia: 91180311600

Equipamiento eléctrico

Arco de fijación para la carcasa de los intermitentes (1970-1976)
N.º referencia: 91463121510

Válvula de mantenimiento de la presión (1974-1976), solo con M288 (sistema lavafaros)
N.º referencia: 477955183

Carcasa de contacto plana con junta (1970-1976), excluidos los modelos 914/6
N.º referencia: 037906240

Luz de matrícula (1970-1974)
N.º referencia: 91463160100

Altavoces (1970-1976)
N.º referencia: 91464550310

Tornillo alomado para chapa para soporte de la lente del intermitente (1970-1976)
N.º referencia: 91463195810

Software de navegación para Europa (1970-1976), para Porsche Classic Sistema de navegación por radio (91164529000)
N.º referencia: 91164220103

Software de navegación para EE. UU./Canadá (1970-1976), para el sistema de navegación por radio Porsche Classic (91164529100)
N.º referencia: 91164220201

Carcasa del conector con pieza de enganche (1971), solo para 914-4
N.º referencia: 91161211502

Accesorios

Juego de fundas para ruedas Porsche, talla L (1970-1976), para neumáticos con una circunferencia de hasta 2.070 mm y un diámetro de hasta 660 mm, para neumáticos de 16-19 pulgadas
N.º referencia: PCG04462000

Juego de alfombrillas negras, ribete en nobuk (1970-1976)
N.º referencia: 91455102300

Modelo 911 G

1974-1989

Ejemplares producidos **169.397**
Referencias disponibles **7.100**

Motor

Junta del medidor del caudal de aire (1975-1989), solo para Turbo
N.º referencia: 93011091100

Funda de goma para la tubuladura de la válvula de la mariposa (1975-1977), solo para los modelos Turbo
N.º referencia: 93011015200

Colector de combustible (1984-1989), solo para los modelos Carrera
N.º referencia: 93011030804

Carcasa del filtro del aire para inyección de aire adicional (1975-1989), solo para Turbo
N.º referencia: 93011312001

Carcasa del filtro del aire para inyección de aire adicional (1974-1983), excluido Turbo
N.º referencia: 91111311700

Casquillo de agujas 12x18x16 (1974-1976), solo para el motor 91183
N.º referencia: 99920103500

Anillo obturador radial, tamaño inferior 64,5x85x10 (1974-1977)
N.º referencia: 90110291100

Chaveta de media luna 3x6,5 (1974), con inyección mecánica
N.º referencia: N 0127061

Conducto del separador de aceite (1982-1989), solo para los modelos Turbo
N.º referencia: 93010739100

Racor roscado del cárter del cigüeñal (1974-1977), excluidos los modelos Turbo
N.º referencia: 90111013300

Arandela dentada J 6,4 (1974-1989)
N.º referencia: N 0421211

Sistema de escape/combustible

Silenciador de escape (1974-1977)
N.º referencia: 91111102501

Abrazadera de tubo para el conducto de combustible (1975-1981)
N.º referencia: 99951110002

Caja de cambios

Tuerca con arandela (1975-1988), solo para los modelos Turbo
N.º referencia: 93030245300

Tapa de caja de cambios delantera (1974-1986)
N.º referencia: 91530130114

Placa de asiento (1974-1977), para vehículos con caja de cambios 915, excluidos los modelos Turbo
N.º referencia: 91137531100

Ruedas/frenos

Placa para el tapabujes, cromado (1974-1977)
N.º referencia: 90155980101

Tapabujes (1974-1977), excepto Turbo, para llantas de acero
N.º referencia: 90136130104

Tapabujes (1974-1983)
N.º referencia: 91136103200

Tapabujes de 66 mm, plateado (1974-1977)
N.º referencia: 90136103200

Tapabujes de 66 mm, plateado (1974-1977)
N.º referencia: 90136103201

Tapabujes de 71 mm, negro (1974-1989)
N.º referencia: SOW91103811

Tapabujes 71 mm, negro (1974-1989)
N.º referencia: 91136103228

Tapabujes de 71 mm, plateado (1974-1989)
N.º referencia: PCG90103920

Tapabujes de 71 mm, plateado (1974-1989)
N.º referencia: PCG90103820

Tapabujes de 71 mm, plateado (1974-1983), excluidos los modelos Turbo
N.º referencia: 91136103201

Tapabujes, de color Blanco Grand Prix (1975-1989), solo para los modelos Carrera y Turbo
N.º referencia: 91136103232

Tapabujes, de color Platino metalizado (1984-1989)
N.º referencia: 91136103230

Tapabujes metalizado de color Plata (1984-1989), solo para los modelos Carrera
N.º referencia: PCG36103202

Tapabujes metalizado de color Plata (1987-1989)
N.º referencia: 92836103205

Tapabujes metalizado de color Plata (1988-1989), solo para el modelo del aniversario "250.000".
N.º referencia: 91136103250697

Tapabujes metalizado de color Oro Blanco (1984-1986)
N.º referencia: 91136103233

Juego de palancas y pedales

Resorte de compresión de la palanca de cambio (1985-1986), solo para los modelos Carrera
N.º referencia: 91142413107

Carrocería

Escudo térmico para la cubierta del alerón (1975-1977), solo para Turbo
N.º referencia: 93051216500

Tope de rebote para el capó (1974-1989)
N.º referencia: 99970303650

Escudo adhesivo para el capó de los modelos 911 G y 964 (1974-1989)
N.º referencia: PCG55921026

Arandela distanciadora del deflector de ventanilla (1974-1976), solo para Targa, excluido Turbo
N.º referencia: 64454262506

Cojinete del pulsador en la cerradura de la puerta, lado izquierdo (1974-1976)
N.º referencia: 91153107500

Pasador de fijación del techo Targa (1967-1973), solo para Targa, excluido Turbo
N.º referencia: 90156521642

Muelle neumático para el portón trasero (1974-1989), sin spoiler
N.º referencia: 91151233101

Tornillo con cabeza de martillo para la rejilla trasera de plástico (1978-1989), para Turbo solo hasta 1988
N.º referencia: 91155943301

Protección térmica (1974-1989), excepto Turbo
N.º referencia: 91150315701

Protección térmica (1978-1989), solo para los modelos Turbo
N.º referencia: 93050315701

Conducto de refrigerante desde el depósito de fluido al condensador, parte trasera (1974-1983), solo para vehículos con climatizador.
N.º referencia: 91157315303

Conducto de refrigerante desde el depósito de fluido al evaporador (1976-1983), excepto Turbo, solo para vehículos con climatizador
N.º referencia: 91157315101

Cable de liberación (1974-1989)
N.º referencia: 90151107321

Placa para la fijación de la tabla de suelo (1974-1983)
N.º referencia: 90150139000

Tornillo alomado para chapa AM4x6, cromado (1974-1977), solo para Coupé
N.º referencia: 90014800202

Tornillo alomado para chapa AM4x8, negro (1974-1977), solo para Coupé
N.º referencia: 90014800307

Conducto de aire, 445x61 (1974-1989), en los Carrera a partir de 1987, solo para los modelos con M559 ("sistema de refrigeración"), solo para los modelos Turbo 3.0
N.º referencia: 91457212310

Relé de calefacción del asiento (1984-1989), solo para M139/340
N.º referencia: 92861852100

Tuerca redonda (1976-1986)
N.º referencia: 91173125100

Revestimiento del salpicadero, en negro (1978-1985)
N.º referencia: 911552055077AE

Bisagra izquierda (1974-1989), para Turbo solo hasta 1977
N.º referencia: 91151203500

Bisagra derecha, con imprimación (1974-1989), para Turbo solo hasta 1977
N.º referencia: 90151203620GRV

Abrazadera para la fijación de la salida de escape de la calefacción adicional (1974-1977), excluidos los modelos Turbo
N.º referencia: 99951212502

Abrazadera para la fijación del tubo de calefacción (1974-1977), excluido Turbo
N.º referencia: 99951215102

Abrazadera para la fijación de diversos tubos flexibles, 12-20x9 (1974-1983), para Turbo solo hasta 1977
N.º referencia: 99951213402

Abrazadera para la fijación de diversos tubos flexibles, 20-32x9 (1974-1977), excluidos los modelos Turbo
N.º referencia: 99951213202

Abrazadera para fijación de tubo flexible 12x9 (1974-1989)
N.º referencia: 99951205502

Pieza superior de cierre (1974-1989)
N.º referencia: 93051205201

Ventanilla lateral izquierda, verde (1974-1982), solo para Targa
N.º referencia: 90154210145

Ventanilla de la puerta izquierda, transparente (1974-1982), solo para Targa
N.º referencia: 90154210140

Ventanilla de la puerta derecha, transparente (1974-1982), solo para Targa
N.º referencia: 90154210240

Ventanilla de la puerta derecha, verde (1974-1982), solo para Targa
N.º referencia: 90154210245

Equipamiento eléctrico

Válvula de mantenimiento de la presión (1974-1986), solo con M288 (sistema lavafaros)
N.º referencia: 477955183

Clip de sujeción para el soporte de la boquilla (1974-1979), para Turbo solo hasta 1977
N.º referencia: 113955199

Escuadra de sujeción para el portacables del circuito de encendido (1984-1986), solo para Carrera
N.º referencia: 91160959501

Juego de cables para intermitente lateral (1978-1985)
N.º referencia: 91161217701

Testigos de la instrumentación (1984-1985)
N.º referencia: PCG63221100

Testigos de la instrumentación (1984-1989), solo para Australia (vehículos con volante a la derecha) y EE. UU. (vehículos con volante a la izquierda)
N.º referencia: PCG63221300

Testigos de la instrumentación (1987-1989)
N.º referencia: PCG63221110

Testigos de la instrumentación (1984-1986), solo para Australia (vehículos con volante a la derecha)
N.º referencia: PCG63221200

Tornillo alomado para chapa para el soporte del difusor del faro antiniebla (1974-1989)
N.º referencia: 91163191800

Cristal de faros Bosch (1974-1989), solo para vehículos con el volante a la derecha
N.º referencia: 91163192703

Software de navegación para Europa (1974-1989), para Porsche Classic Sistema de navegación por radio (91164529000)
N.º referencia: 91164220103

Software de navegación para EE. UU./Canadá (1974-1989), para el sistema de navegación por radio Porsche Classic (91164529100)
N.º referencia: 91164220201

Carcasa del conector con pieza de enganche (1974-1989)
N.º referencia: 91161211502

Palanca del limpiaparabrisas (1974-1989)
N.º referencia: 91161330600

Tornillo cilíndrico M5x20 (1974-1989)
N.º referencia: 90006712507

Accesorios

Juego de fundas para ruedas Porsche, talla L (1974-1989), para neumáticos con una circunferencia de hasta 2.070 mm y un diámetro de hasta 660 mm, para neumáticos de 16-19 pulgadas
N.º referencia: PCG04462000

924

1976-1988

Ejemplares producidos **150.684**
Referencias disponibles **4.200**

Motor

Depósito de expansión (1976-1985), excluidos los modelos Turbo
N.º referencia: PCG121405A

Junta (1976-1985), excluidos los modelos Turbo
N.º referencia: 049133379A

Juego de muelles de válvulas (1976-1985)
N.º referencia: PCG109623

Caja de cambios

Muelle (1976-1988), excluidos los modelos Turbo
N.º referencia: 088311311D

Apoyo de la caja de cambios (1976-1985), solo para vehículos con caja de cambios manual
N.º referencia: 477399153K

Anillo sincronizador (1979-1988), para 924 solo a partir de 1980
N.º referencia: PCG311247

Ruedas/frenos

Tapabujes (1976-1985), para llantas de acero, excluidos los modelos Turbo
N.º referencia: 477601151E

Tapabujes (1976-1985), para llantas de aleación ligera
N.º referencia: 477601151N

Tapabujes de 71 mm, negro (1979-1982), solo para los modelos Carrera GT
N.º referencia: 91136103228

Tapabujes, de color Platino metalizado (1980-1988), solo para los modelos S y Turbo
N.º referencia: 477601051G

Tapabujes metalizado de color Plata (1979-1988), para los modelos 924 a partir de 1980, para los modelos Turbo solo de 1979
N.º referencia: PCG36103202

Tapabujes metalizado de color Plata (1986-1988)
N.º referencia: 92836103101

Carrocería

Escudo adhesivo para el capó de los modelo 911 G y 964 (1976-1988)
N.º referencia: PCG55921026

Base del retrovisor exterior derecho (1980-1988)
N.º referencia: 478857579

Equipamiento eléctrico

Válvula de mantenimiento de la presión (1976-1988), solo con M288 (sistema lavafaros)
N.º referencia: 477955183

Conducto moldeado para la carcasa de los intermitentes (1986-1988), solo para los modelos S
N.º referencia: 94463121300

Cojinete de goma del alternador de corriente trifásica (1976-1985)
N.º referencia: PCG903149

Cojinete de goma para la consola en el alternador trifásico (1976-1985), excepto el Turbo, solo para vehículos con el volante a la derecha
N.º referencia: 047131117A

Testigos de la instrumentación (1986-1988), solo para Sudáfrica
N.º referencia: PCG63221300

Software de navegación para Europa (1976-1988), para Porsche Classic Sistema de navegación por radio (91164529000)
N.º referencia: 91164220103

Software de navegación para EE. UU./Canadá (1976-1988), para el sistema de navegación por radio Porsche Classic (91164529100)
N.º referencia: 91164220201

Carcasa del conector con pieza de enganche (1986-1988)
N.º referencia: 91161211502

Resistencia en serie del ventilador eléctrico (1976-1988), excluidos los modelos Turbo
N.º referencia: 477905053A

Accesorios

Bolsa de herramientas de Porsche Classic para 924, 944 y 968 (1976-1988)
N.º referencia: PCG94472110

Juego de fundas para ruedas Porsche, talla L (1976-1988), para neumáticos con una circunferencia de hasta 2.070 mm y un diámetro de hasta 660 mm, para neumáticos de 16-19 pulgadas
N.º referencia: PCG04462000

928

1978-1995

Ejemplares producidos **61.056**
Referencias disponibles **8.500**

Motor

Juego de juntas para la bomba de refrigerante (1978-1986)
N.º referencia: PCG10601522

Junta del medidor del caudal del aire (1978-1983)
N.º referencia: 93011091100

Tornillo de cabeza hexagonal (1978-1995)
N.º referencia: N 0102464

Arandela de la suspensión del motor (1978-1982)
N.º referencia: 92837521100

Eje delantero/dirección

Placa de fijación en el brazo transversal (1983-1995)
N.º referencia: 92834139501

Eje trasero

Arandela (1978-1995)
N.º referencia: 92833376100

Ruedas/frenos

Tapabujes (1992-1995)
N.º referencia: 9933613030061M

Tapabujes, de color Platino metalizado (1978-1991)
N.º referencia: 477601051G

Tapabujes metalizado de color Plata (1978-1991)
N.º referencia: PCG36103202

Tapabujes metalizado de color Plata (1978-1995), excluidos los modelos S4, para los modelos 928 y 928 S solo hasta los modelos de 1982
N.º referencia: 92836103205

Tapabujes metalizado de color Plata (1983-1991)
N.º referencia: 92836103101

Carrocería

Escudo adhesivo para el capó de los modelo 911 G y 964 (1978-1995)
N.º referencia: PCG55921026

Etiqueta adhesiva para el sistema de limpiaparabrisas (1978-1982)
N.º referencia: 92870115303

Cubierta para el marco de la luneta trasera, negro (1978-1995)
N.º referencia: 9285591550370K

Relé de calefacción del asiento (1985-1986), solo para M139/340
N.º referencia: 92861852100

Abrazadera para fijación de tubo flexible 12x9 (1978-1991)
N.º referencia: 99951205502

Tornillo autorroscante Tenax, 4,2x16, cromado (1978-1992)
N.º referencia: 99959160212

Equipamiento eléctrico

Válvula de mantenimiento de la presión (1978-1986), solo con M288 (sistema lavafaros)
N.º referencia: 477955183

Software de navegación para Europa (1978-1995), para Porsche Classic Sistema de navegación por radio (91164529000)
N.º referencia: 91164220103

Software de navegación para EE. UU./Canadá (1978-1995), para el sistema de navegación por radio Porsche Classic (91164529100)
N.º referencia: 91164220201

Carcasa del conector con pieza de enganche (1983-1995)
N.º referencia: 91161211502

Base de la luz de posición lateral (1978-1986), solo para EE. UU. y Arabia Saudí
N.º referencia: 92802525500

Accesorios

Carpeta de documentación de cuero con logotipo Porsche en relieve, negro (1990-1995)
N.º referencia: PCG48050000

Bolsa de herramientas de Porsche Classic para 928 (1978-1995)
N.º referencia: PCG92872110

Juego de fundas para ruedas Porsche, talla L (1978-1995), para neumáticos con una circunferencia de hasta 2.070 mm y un diámetro de hasta 660 mm, para neumáticos de 16-19 pulgadas
N.º referencia: PCG04462000

944

1982-1991

Ejemplares producidos **163.302**
Referencias disponibles **6.200**

Motor

Juego de juntas para la bomba del refrigerante (1987-1991), excluidos los modelos Turbo
N.º referencia: PCG10602110

Válvula de inyección (1988-1989), solo para los modelos 944 II.
N.º referencia: 94460611400

Placa de apoyo de la polea (1989-1991), solo para los modelos 944 S2
N.º referencia: 94410212400

Caja de cambios

Junta de la carcasa de caja de cambios (0,15 mm) (1986-1991), solo para Turbo con radiador de aceite de transmisión
N.º referencia: 016115189

Junta de la carcasa de caja de cambios (0,20 mm) (1986-1991), solo para vehículos con radiador de aceite de transmisión
N.º referencia: 016115189A

Muelle (1982-1991), excluidos los modelos Turbo y S
N.º referencia: 088311311D

Tubo roscado con estriado interior (1986-1991), excluidos los modelos Turbo y S
N.º referencia: 020311308C

Anillo sincronizador (1982-1991)
N.º referencia: PCG311247

Ruedas/frenos

Tapabujes (1982-1985), excepto Turbo, para llantas de acero
N.º referencia: 90136130104

Tapabujes 71 mm, negro (1982-1986)
N.º referencia: 91136103228

Tapabujes, de color Blanco Grand Prix (1982-1986)
N.º referencia: 91136103232

Tapabujes, de color Platino metalizado (1987-1991)
N.º referencia: 477601051G

Tapabujes, de color Platino metalizado (1982-1986)
N.º referencia: 91136103230

Tapabujes metalizado de color Plata (1987-1991)
N.º referencia: 92836103101

Tapabujes metalizado de color Oro Blanco (1982-1986)
N.º referencia: 91136103233

Carrocería

Escudo adhesivo para el capó de los modelo 911 G y 964 (1982-1991)
N.º referencia: PCG55921026

Relé de calefacción del asiento (1985-1988), solo para M139/340
N.º referencia: 92861852100

Base del retrovisor exterior derecho (1988-1989), para retrovisores de ajuste manual
N.º referencia: 478857579

Equipamiento eléctrico

Tapadera abatible (1985-1991)
N.º referencia: 94462830500

Válvula de mantenimiento de la presión (1982-1991), solo con M288 (sistema lavafaros)
N.º referencia: 477955183

Conducto moldeado para la carcasa de los intermitentes (1985-1991)
N.º referencia: 94463121300

Testigos de la instrumentación (1984-1985)
N.º referencia: PCG63221100

Testigos de la instrumentación (1982-1985), solo para Sudáfrica, excluidos los modelos Turbo
N.º referencia: PCG63221300

Testigos de la instrumentación (1984-1985), solo para Australia (vehículos con volante a la derecha), excluidos los modelos Turbo
N.º referencia: PCG63221200

Software de navegación para Europa (1982-1991), para Porsche Classic Sistema de navegación por radio (91164529000)
N.º referencia: 91164220103

Software de navegación para EE. UU./Canadá (1982-1991), para el sistema de navegación por radio Porsche Classic (91164529100)
N.º referencia: 91164220201

Carcasa del conector con pieza de enganche (1986-1989), solo para 944 II
N.º referencia: 91161211502

Resistencia en serie del ventilador eléctrico (1982-1985), excluidos los modelos Turbo
N.º referencia: 477905053A

Accesorios

Carpeta de documentación de cuero con logotipo Porsche en relieve, negro (1990-1991)
N.º referencia: PCG48050000

Bolsa de herramientas de Porsche Classic para 924, 944 y 968 (1982-1991)
N.º referencia: PCG94472110

Juego de fundas para ruedas Porsche, talla L (1982-1991), para neumáticos con una circunferencia de hasta 2.070 mm y un diámetro de hasta 660 mm, para neumáticos de 16-19 pulgadas
N.º referencia: PCG04462000

959

1987-1988

Ejemplares producidos **292**
Referencias disponibles **2.300**

Motor

Anillo obturador entre el termostato y su carcasa (1987-1988)
N.º referencia: 95910655700

Junta de la tapa del tensor de cadena, izquierda (1987-1988)
N.º referencia: 95910512301

Conducto de aceite izquierdo (1987-1988)
N.º referencia: 95910725103

Junta tórica (1987-1988)
N.º referencia: 99970177740

Polea (1987-1988)
N.º referencia: 95910201800

Tornillo de cabeza hexagonal (1987-1988)
N.º referencia: N 0102464

Tuerca de racor para la conexión de un cable de control en la zona del sistema de presión de sobrealimentación, galvanizada en blanco (1987-1988)
N.º referencia: 9001040010C

Eje delantero/dirección

Cubierta para el árbol de transmisión (1987-1988)
N.º referencia: 95933263700

Eje trasero

Arandela (1987-1988)
N.º referencia: 92833376100

Ruedas/frenos

Tapabujes, con imprimación (1987-1988)
N.º referencia: 95936103702

Carrocería

Tope de rebote para el capó (1987-1988)
N.º referencia: 99970303650

Escudo adhesivo para el capó de los modelo 911 G y 964 (1987-1988)
N.º referencia: PCG55921026

Tornillo con cabeza de martillo para la rejilla trasera de plástico (1987-1988)
N.º referencia: 91155943301

Aleta izquierda (1987-1988)
N.º referencia: 95950303100

Aleta derecha (1987-1988)
N.º referencia: 95950303200

Relé de calefacción del asiento (1987-1988), solo para M139/340
N.º referencia: 92861852100

Juego de arandelas para la rejilla de ventilación (1987-1988)
N.º referencia: PCG01166450

Pieza superior de cierre (1987-1988)
N.º referencia: 93051205201

Equipamiento eléctrico

Testigos de la instrumentación (1987-1988)
N.º referencia: PCG63221120

Software de navegación para Europa (1987-1988), para Porsche Classic Sistema de navegación por radio (91164529000)
N.º referencia: 91164220103

Software de navegación para EE. UU./Canadá (1987-1988), para el sistema de navegación por radio Porsche Classic (91164529100)
N.º referencia: 91164220201

Accesorios

Carpeta de documentación de cuero con logotipo Porsche en relieve, negro (1987-1988)
N.º referencia: PCG48050000

Juego de fundas para ruedas Porsche, talla L (1987-1988), para neumáticos con una circunferencia de hasta 2.070 mm y un diámetro de hasta 660 mm, para neumáticos de 16-19 pulgadas
N.º referencia: PCG04462000

964

1989-1994

Ejemplares producidos **63.762**
Referencias disponibles **5.000**

Motor

Soporte en el colector de admisión para los cables de encendido (1989-1994), solo para los modelos Carrera
N.º referencia: 96411031500

Carcasa del filtro del aire para inyección de aire adicional (1991-1994), solo para Turbo
N.º referencia: 93011312001

Sistema de escape/combustible

Tubería de retorno del combustible (1989-1994)
N.º referencia: 96435636801

Ruedas/frenos

Tapabujes (1989-1994), solo para vehículos con M096 (modelo del aniversario "30 años del 911")
N.º referencia: EXC96403800

Tapabujes (1989-1994)
N.º referencia: 9933613030061M

Tapabujes (1993-1994), solo para los modelos Turbo con cilindrada de 3,6 l
N.º referencia: 99636130309

Tapabujes "turbo" (1993-1994), solo para los modelos Turbo
N.º referencia: 96536130300

Tapabujes, de color Platino metalizado (1989-1994)
N.º referencia: 477601051G

Tapabujes metalizado de color Plata (1990-1994), solo para los modelos Carrera
N.º referencia: PCG36103202

Tapabujes metalizado de color Plata (1989-1994)
N.º referencia: 92836103101

Carrocería

Tope de rebote para el capó (1989-1994)
N.º referencia: 99970303650

Escudo adhesivo para el capó de los modelo 911 G y 964 (1989-1994)
N.º referencia: PCG55921026

Muelle neumático para el portón trasero (1989-1994), excluidos los modelos Turbo
N.º referencia: 91151233101

Cable de liberación (1989-1994)
N.º referencia: 90151107321

Cubierta acolchada para el volante, azul cobalto (1990-1994), solo para volante deportivo sin airbag
N.º referencia: 968347059009YL

Tornillo de cabeza M6 para el arco de la capota (1994), solo para los modelos Carrera 2 y Speedster
N.º referencia: 96456342500

Pieza superior de cierre (1990-1994)
N.º referencia: 93051205201

Paragolpes delantero (1992), solo para los modelos Turbo S.
N.º referencia: 96550511302GRU

Equipamiento eléctrico

Cristal de faros Bosch (1990-1994), solo para vehículos con el volante a la derecha
N.º referencia: 91163192703

Software de navegación para Europa (1989-1994), para Porsche Classic Sistema de navegación por radio (91164529000)
N.º referencia: 91164220103

Software de navegación para EE. UU./Canadá (1989-1994), para el sistema de navegación por radio Porsche Classic (91164529100)
N.º referencia: 91164220201

Carcasa del conector con pieza de enganche (1990-1994)
N.º referencia: 91161211502

Accesorios

Carpeta de documentación de cuero con logotipo Porsche en relieve, negro (1990-1994)
N.º referencia: PCG48050000

Bolsa de herramientas de Porsche Classic para 964 (1989-1994)
N.º referencia: PCG96472110

Juego de fundas para ruedas Porsche, talla L (1989-1994), para neumáticos con una circunferencia de hasta 2.070 mm y un diámetro de hasta 660 mm, para neumáticos de 16-19 pulgadas
N.º referencia: PCG04462000

968

1992-1995

Ejemplares producidos **11.248**
Referencias disponibles **5.900**

Motor

Placa de apoyo de la polea (1992-1995)
N.º referencia: 94410212400

Ruedas/frenos

Tapabujes (1992-1995)
N.º referencia: 9933613030061M

Carrocería

Escudo adhesivo para el capó de los modelo 911 G y 964 (1992-1995)
N.º referencia: PCG55921026

Cubierta acolchada para el volante, azul cobalto (1992-1995), solo para los modelos 968 CS
N.º referencia: 968347059009YL

Juego de piezas de fijación del capó (1992-1995)
N.º referencia: 94451148500

Equipamiento eléctrico

Software de navegación para Europa (1992-1995), para Porsche Classic Sistema de navegación por radio (91164529000)
N.º referencia: 91164220103

Software de navegación para EE. UU./Canadá (1992-1995), para el sistema de navegación por radio Porsche Classic (91164529100)
N.º referencia: 91164220201

Carcasa del conector con pieza de enganche (1992-1995)
N.º referencia: 91161211502

Accesorios

Carpeta de documentación de cuero con logotipo Porsche en relieve, negro (1992-1995)
N.º referencia: PCG48050000

Bolsa de herramientas de Porsche Classic para 924, 944 y 968 (1992-1995)
N.º referencia: PCG94472110

Juego de fundas para ruedas Porsche, talla L (1992-1995), para neumáticos con una circunferencia de hasta 2.070 mm y un diámetro de hasta 660 mm, para neumáticos de 16-19 pulgadas
N.º referencia: PCG04462000

993

1994-1998

Ejemplares producidos **68.881**
Referencias disponibles **6.600**

Caja de cambios

Juego de piezas para carcasa de caja de cambios (1994-1998), solo para cajas de cambios G50.20, G50.21, G64.20, G64.21, G50.31, G50.32 y G50.33
N.º referencia: PCG30101057

Ruedas/frenos

Tapabujes (1994-1998), excluidos los modelos RS
N.º referencia: 9933613030061M

Tapabujes "4S", plateado (1995-1998), solo para los modelos Carrera 4S
N.º referencia: 9933613030361M

Tapabujes "Carrera 4", plateado (1994-1998)
N.º referencia: 9933613030461M

Tapabujes "Carrera 4", plateado (1995-1998), solo para los modelos Carrera 4
N.º referencia: 9933613030161M

Tapabujes "RS", plateado (1996-1997), solo para los modelos RS
N.º referencia: 99336130380

Tapabujes "turbo" 1995-1998), solo para los modelos Turbo
N.º referencia: 9933613030261M

Tapabujes "turbo S" (1997-1998), solo para los modelos Turbo S
N.º referencia: 99336198000

Tapabujes, plateado (1994-1998)
N.º referencia: 993361303109A1

Tapabujes, plateado (1998), solo para los modelos Carrera 2 con M408 (llanta Techno de 18 pulgadas)
N.º referencia: 993361303119A1

Tapabujes, plateado con el escudo Porsche en color (1997-1998)
N.º referencia: 9933613030761M

Tapabujes, gris acero con el escudo Porsche en color (1997-1998), solo para los modelos Carrera S.
N.º referencia: 9933613030761W

Carrocería

Banda de cubierta de cuero con logotipo Porsche, negro (1994-1998)
N.º referencia: 993551980008YR

Tope de rebote para el capó (1994-1998)
N.º referencia: 99970303650

Escudo adhesivo para el capó de los modelo 911 G y 964 (1994-1998)
N.º referencia: PCG55921026

Muelle neumático para el portón trasero (1994-1998)
N.º referencia: 91151233101

Equipamiento eléctrico

Software de navegación para Europa (1994-1998), para Porsche Classic Sistema de navegación por radio (91164529000)
N.º referencia: 91164220103

Software de navegación para EE. UU./Canadá (1994-1998), para el sistema de navegación por radio Porsche Classic (91164529100)
N.º referencia: 91164220201

Accesorios

Carpeta de documentación de cuero con logotipo Porsche en relieve, negro (1994-1998)
N.º referencia: PCG48050000

Bolsa de herramientas de Porsche Classic para 993 (1994-1998)
N.º referencia: PCG99372110

Juego de fundas para ruedas Porsche, talla L (1994-1998), para neumáticos con una circunferencia de hasta 2.070 mm y un diámetro de hasta 660 mm, para neumáticos de 16-19 pulgadas
N.º referencia: PCG04462000

986

1997-2004

Ejemplares producidos **164.874**
Referencias disponibles **8.400**

Caja de cambios

Pasador 5x16 (1997-2004)
N.º referencia: 90030903801

Ruedas/frenos

Tapabujes (1997-2004), solo para los modelos M414 ("llanta estética turbo de 18 pulgadas con acabado brillante")
N.º referencia: 99636130309

Tapabujes 71 mm, plateado (1997-2004)
N.º referencia: 92836103206TPP

Tapabujes, gris metalizado (2004), solo para la serie especial "50 años del 550 Spyder"
N.º referencia: 993361303106B4

Tapabujes, plateado (2000-2004)
N.º referencia: 993361303109A1

Tapabujes, plateado (2002-2004)
N.º referencia: 993361303119A1

Carrocería

Escudo adhesivo para el capó de los modelo 911 G y 964 (1997-2004)
N.º referencia: PCG55921026

Accesorios

Funda de vehículo "Boxster 25 Aniversario" (1997-2004), solo para vehículos sin Aero Kit
N.º referencia: PCG04498625

Bandeja del maletero delantero (1997-2004)
N.º referencia: PCG04400010

Estuche de cuero para la llave del vehículo, negro (1997-2004)
N.º referencia: PCG99604400A11

Juego de fundas para ruedas Porsche, talla L (1997-2004), para neumáticos con una circunferencia de hasta 2.070 mm y un diámetro de hasta 660 mm, para neumáticos de 16-19 pulgadas
N.º referencia: PCG04462000

996

1998-2005

Ejemplares producidos **175.262**
Referencias disponibles **13.500**

Caja de cambios

Pasador 5x16 (1998-2005), solo para los modelos Carrera
N.º referencia: 90030903801

Ruedas/frenos

Tapabujes (2000), solo para los modelos especiales Carrera 4 Millennium
N.º referencia: 99636130309

Tapabujes 71 mm, plateado (1998-2005)
N.º referencia: 92836103206TPP

Tapabujes "4S", plateado (2002-2005), solo para los modelos Carrera 4S
N.º referencia: 996361306009A1

Tapabujes "Carrera 4", plateado (1999-2005), solo para los modelos Carrera 4
N.º referencia: 996361303109A1

Tapabujes "RS", azul (1999-2005), solo para los modelos GT3 con M598 (logotipo y estrella de llanta azules)
N.º referencia: 99636130394

Tapabujes "RS", rojo (2004), solo para los modelos GT3 RS
N.º referencia: 99636130392

Tapabujes "turbo", plateado (2003-2005), solo para los modelos Turbo
N.º referencia: 996361305119A1

Tapabujes, plateado (1998-2005), apto para llanta Carrera de 18 pulgadas, pulida con chorro de arena
N.º referencia: 99636130312

Tapabujes, plateado (1999-2005), para los modelos Carrera a partir de 2000, para los modelos Turbo y GT2 a partir de 2003
N.º referencia: 993361303109A1

Tapabujes, plateado (2002-2005), excluidos los modelos Carrera 4 y Turbo, para los modelos GT2 solo de 2003, para los modelos GT3 solo de 2002
N.º referencia: 993361303119A1

Carrocería

Cenicero para la consola central, beige sabana (1998-1999)
N.º referencia: 99655209502S33

Escudo adhesivo para el capó de los modelo 911 G y 964 (1998-2005)
N.º referencia: PCG55921026

Accesorios

Bandeja del maletero delantero (1998-2005), solo para los modelos Carrera 2
N.º referencia: PCG04400010

Estuche de cuero para la llave del vehículo, negro (1998-2005)
N.º referencia: PCG99604400A11

Juego de fundas para ruedas Porsche, talla L (1998-2005), para neumáticos con una circunferencia de hasta 2.070 mm y un diámetro de hasta 660 mm, para neumáticos de 16-19 pulgadas
N.º referencia: PCG04462000

Carrera GT

2004-2006

Ejemplares producidos **1.270**
Referencias disponibles **1.900**

Ruedas/frenos

Tapabujes (2004-2006)
N.º referencia: 98036130300

Carrocería

Escudo adhesivo para el capó de los modelo 911 G y 964 (2004-2006)
N.º referencia: PCG55921026

Equipamiento eléctrico

Palancas de la columna de dirección, negro mate/negro satinado (2004-2006), solo para los modelos con M659 (ordenador de a bordo)
N.º referencia: 99661321510EWC

Faro izquierdo (2004-2006), solo para los modelos que circulen por la izquierda
N.º referencia: 98063105711

Faro izquierdo (2004-2006), solo para vehículos que circulen por la derecha.
N.º referencia: 98063105701

Faro derecho (2004-2006), solo para los modelos que circulen por la izquierda
N.º referencia: 98063105811

Faro derecho (2004-2006), solo para los modelos que circulen por la derecha
N.º referencia: 98063105801

Accesorios

Juego de fundas para ruedas Porsche, talla XL (2004-2006), para neumáticos con una circunferencia de entre 2.071 mm y 2.310 mm y un diámetro de entre 661 mm y 735 mm, para neumáticos de 17-21 pulgadas
N.º referencia: PCG04462100

Cayenne E1

2003-2010

Ejemplares producidos **276.669**
Referencias disponibles **9.900**
excluida Turquía

Sistema de escape/combustible

Sistema de escape deportivo (2008-2010), solo para S, solo para vehículos con Tiptronic S, no para vehículos con salidas de escape deportivas
N.º referencia: 95504420002

Eje delantero/dirección

Volante multifunción olivo claro/cuero, habana (2003-2010)
N.º referencia: 95534780451PBH

Volante multifunción olivo claro/cuero, beige arena (2003-2010)
N.º referencia: 95534780451TXA

Volante multifunción olivo claro/cuero, gris piedra (2003-2010)
N.º referencia: 95534780451PBF

Volante multifunción madera de raíz oscuro/cuero, habana (2003-2010)
N.º referencia: 95534780441PBD

Volante multifunción madera de raíz oscuro/cuero, beige arena (2003-2010)
N.º referencia: 95534780441TXB

Volante multifunción madera de raíz oscuro/cuero, negro (2003-2010)
N.º referencia: 95534780441PBA

Volante multifunción madera de raíz oscuro/cuero, gris piedra (2003-2010)
N.º referencia: 95534780441PBB

Ruedas/frenos

Dispositivo antirrobo (2003-2010)
N.º referencia: 95536105710

Cadenas para nieve (2003-2010), para neumáticos 255/55 R 18, 255/50 R 19 y 275/45 R 19, no para vehículos con arandelas distanciadoras
N.º referencia: 95504460008

Cadenas para nieve (2003-2010), excepto Turbo S, para neumáticos 235/65 R 17, no para vehículos con arandelas distanciadoras
N.º referencia: 95504460007

Cadenas para nieve (2003-2010), para neumáticos 275/40 R 20, no para vehículos con arandelas distanciadoras
N.º referencia: 95504460013

Juego de palancas y pedales

Palanca selectora de magnesio, habana (2003-2010), solo para vehículos con Tiptronic S.
N.º referencia: 955044700007A3

Palanca selectora de magnesio, marrón castaño (2003-2010), solo para vehículos con Tiptronic S.
N.º referencia: 95504470000L63

Palanca selectora de magnesio, beige arena (2003-2010), solo para vehículos con Tiptronic S.
N.º referencia: 955044700008D4

Palanca selectora de magnesio, negro (2003-2010), solo para vehículos con Tiptronic S.
N.º referencia: 955044700008B2

Palanca selectora de magnesio, gris piedra (2003-2010), solo para vehículos con Tiptronic S.
N.º referencia: 955044700005X6

Palanca selectora olivo, claro (2003-2010), solo para vehículos con Tiptronic S.
N.º referencia: 955426069304V8

Carrocería

Alfombrillas universales (2003-2010), solo para vehículos con el volante a la izquierda
N.º referencia: 95504480261

Panel delantero de acero inoxidable (2008-2010), excluida Turquía
N.º referencia: 95504480280

Spoiler de techo estilo Transsyberia (2008-2010), no para vehículos con paquete SportDesign, para GTS, no para vehículos con spoiler de techo con perfil de doble ala fijo
N.º referencia: 95555998002

Alfombrillas con ribete de nobuk, marrón castaño (2003-2010)
N.º referencia: 95504480473CT3

Alfombrillas con ribete de nobuk, beige arena (2003-2010)
N.º referencia: 95504480473CS2

Alfombrillas con ribete de nobuk, negro (2003-2010)
N.º referencia: 95504480473CU4

Alfombrillas con ribete de nobuk, gris acero (2003-2010)
N.º referencia: 95504480473CR1

Panel trasero de acero inoxidable (2008-2010), excluida Turquía
N.º referencia: 95504480285

Paquete de interior de aluminio "Sport", habana (2003-2010), solo para vehículos con calefacción en los asientos
N.º referencia: 95504480026QHC

Paquete de interior de aluminio "Sport", habana (2003-2010), excluidos los modelos Turbo y Turbo S, solo para vehículos sin calefacción en los asientos
N.º referencia: 95504480027QHC

Paquete de interior de aluminio "Sport", verde palmera (2003-2010), solo para vehículos con calefacción en los asientos
N.º referencia: 95504480026QHP

Paquete de interior de aluminio "Sport", verde palmera (2003-2010), excluidos los modelos Turbo y Turbo S, solo para vehículos sin calefacción en los asientos
N.º referencia: 95504480027QHP

Paquete de interior de aluminio "Sport", beige arena (2003-2010), solo para vehículos con calefacción en los asientos
N.º referencia: 95504480026RKT

Paquete de interior de aluminio "Sport", beige arena (2003-2010), excluidos los modelos Turbo y Turbo S, solo para vehículos sin calefacción en los asientos
N.º referencia: 95504480027RKT

Paquete de interior de aluminio "Sport", negro (2003-2010), solo para vehículos con calefacción en los asientos
N.º referencia: 95504480026QHA

Paquete de interior de aluminio "Sport", negro (2003-2010), excluidos los modelos Turbo y Turbo S, solo para vehículos sin calefacción en los asientos
N.º referencia: 95504480027QHA

Paquete de interior de aluminio "Sport", gris piedra (2003-2010), solo para vehículos con calefacción en los asientos
N.º referencia: 95504480026QHD

Paquete de interior de aluminio "Sport", gris piedra (2003-2010), excluidos los modelos Turbo y Turbo S, solo para vehículos sin calefacción en los asientos
N.º referencia: 95504480027QHD

Bandeja del maletero, elevada (2003-2010), solo para vehículos sin climatizador automático de 4 zonas, excluida China
N.º referencia: 95504400015

Bandeja del maletero, elevada (2003-2010), solo para vehículos con climatizador automático de cuatro zonas, excluida China
N.º referencia: 95504400016

Protección del vano motor (2008-2010), excluida Finlandia
N.º referencia: 95550423501

Molduras de paso de puertas de acero inoxidable y estilo Transsyberia, naranja, iluminadas (2003-2010), excluida Turquía
N.º referencia: 95555198300

Equipamiento eléctrico

Faros bixenón, juego compuesto por faro izquierdo y derecho, negro (2008-2010), solo para vehículos con faros bixenón, excluido Japón
N.º referencia: 95504490310

HomeLink® (apertura de la puerta del garaje) para montaje posterior (2003-2010), excluido Japón
N.º referencia: 95504490026

Porsche Rear Seat Entertainment, marrón castaño (2003-2010), solo para vehículos con el volante a la izquierda, hasta 03/2006 solo en combinación con el preequipamiento del enganche para remolque
N.º referencia: 95504490207WAG

Porsche Rear Seat Entertainment, beige arena (2003-2010), solo para vehículos con el volante a la izquierda, hasta 03/2006 solo en combinación con el preequipamiento del enganche para remolque
N.º referencia: 95504490207SXM

Porsche Rear Seat Entertainment, gris acero (2003-2010), solo para vehículos con el volante a la izquierda, hasta 03/2006 solo en combinación con el preequipamiento del enganche para remolque
N.º referencia: 95504490207SXM

Juego de reequipación Tempostat (2003-2010), excluidos los modelos Turbo y Turbo S, excluida China
N.º referencia: 95504490300

Accesorios

Funda de vehículo (2003-2010)
N.º referencia: 95504400000

Juego de fundas para ruedas Porsche, talla XL (2003-2010), para neumáticos con una circunferencia de entre 2.071 mm y 2.310 mm y un diámetro de entre 661 mm y 735 mm, para neumáticos de 17-21 pulgadas
N.º referencia: PCG04462100

Todos los modelos Classic

Accesorios

Soporte para matrícula "Porsche Classic"
N.º referencia: PCG70120101

Cargador Porsche Classic, versión europea, para todos los vehículos con batería de 6 V o 12 V, excluidos Reino Unido, Japón, EE. UU. y Canadá
N.º referencia: PCG35661170

Cargador Porsche Classic, versión para Japón, para todos los vehículos con batería de 6 V o 12 V, solo para Japón
N.º referencia: PCG35661174

Cargador Porsche Classic, versión para Reino Unido para todos los vehículos con batería de 6 V o 12 V, solo para Gran Bretaña
N.º referencia: PCG35661172

Cargador Porsche Classic, versión para EE. UU., para todos los vehículos con batería de 6 V o 12 V, solo para EE. UU. y Canadá
N.º referencia: PCG35661171

Guantes de trabajo Porsche Classic, talla 8
N.º referencia: PCG91100800

Guantes de trabajo Porsche Classic, talla 9
N.º referencia: PCG91100900

Guantes de trabajo Porsche Classic, talla 10
N.º referencia: PCG91101000

Estuche para llave de cuero, beige cachemira
N.º referencia: PCG044100014YU

Estuche para llave de cuero, gris clásico
N.º referencia: PCG044100016XL

Estuche para llave de cuero, azul marino
N.º referencia: PCG044100017JX

Estuche para llave de cuero, negro
N.º referencia: PCG044100011AJ

Estuche de llaves de piel, burdeos
N.º referencia: PCG044100003MX

Estuche de llaves de pana con el escudo Porsche estampado
N.º referencia: PCG90210010

Estuche de llaves de terciopelo de rayas finas con el escudo Porsche estampado
N.º referencia: PCG93010010

Estuche de llaves con estampado «Pepita» y escudo Porsche
N.º referencia: PCG90110010

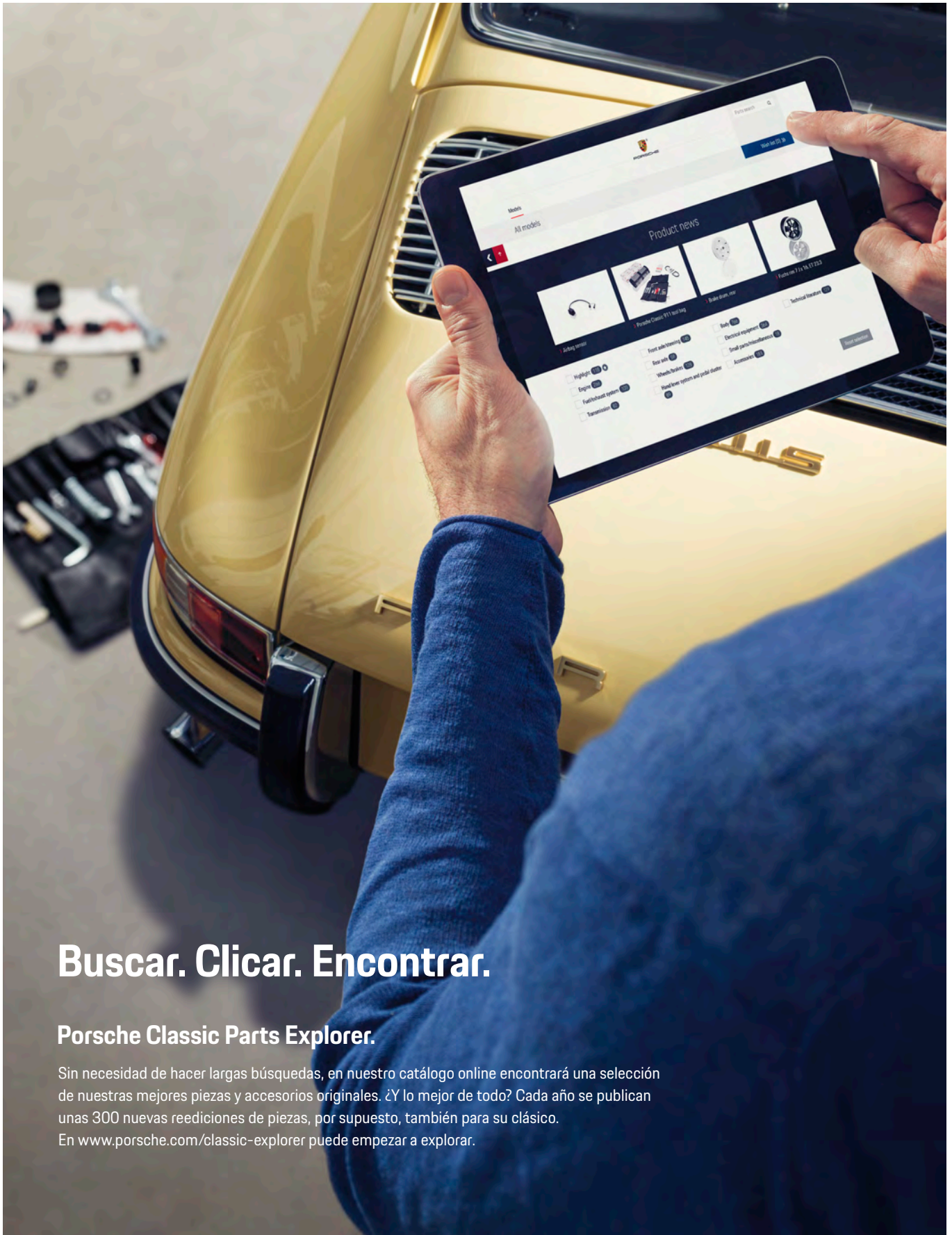
Estuche de llaves de tartán naranja con el escudo Porsche estampado
N.º referencia: PCG91410010

Estuche de llaves de tartán rojo con el escudo Porsche estampado
N.º referencia: PCG91110010

Juego de herramientas de llaves fijas con caja, 5 piezas
N.º referencia: PCG19501100

Juego de herramientas de destornilladores de madera con caja, 5 piezas
N.º referencia: PCG19100200

Juego de herramientas de destornilladores con caja, 5 piezas
N.º referencia: PCG19100201



Buscar. Clicar. Encontrar.

Porsche Classic Parts Explorer.

Sin necesidad de hacer largas búsquedas, en nuestro catálogo online encontrará una selección de nuestras mejores piezas y accesorios originales. ¿Y lo mejor de todo? Cada año se publican unas 300 nuevas reediciones de piezas, por supuesto, también para su clásico. En www.porsche.com/classic-explorer puede empezar a explorar.

Marca de calidad:

Todos los productos fabricados por Porsche, y por lo tanto también los recambios originales Porsche Classic, están identificados directamente en la pieza o en el embalaje de venta con la marca comercial Porsche, con una P en un triángulo.

Modelos 718 (Manual y PDK): Consumo de combustible combinado (WLTP)*: 11,1 - 8,9 l/100 km. Emisiones de CO₂ combinado (WLTP)*: 251 - 201 g/km.

Modelos 911 (Manual y PDK): Consumo de combustible combinado (WLTP)*: 13,0 - 10,1 l/100 km. Emisiones de CO₂ combinado (WLTP)*: 294 - 229 g/km.

Modelos Panamera (Gasolina): Consumo de combustible combinado (WLTP)*: 13,3 - 10,2 l/100 km. Emisiones de CO₂ combinado (WLTP)*: 302 - 232 g/km.

Modelos Panamera (E-Hybrid): Consumo de combustible combinado - ponderado (WLTP)*: 3,0 - 2,0 l/100 km. Consumo eléctrico combinado - ponderado (WLTP)*: 24,9 - 22,6 kWh/100 km. Emisiones de CO₂ combinado (WLTP)*: 69 - 45 g/km.


Modelos Cayenne (Gasolina): Consumo de combustible combinado (WLTP)*: 14,1 - 11,5 l/100 km. Emisiones de CO₂ combinado (WLTP)*: 319 - 259 g/km.

Modelos Cayenne (E-Hybrid): Consumo de combustible combinado - ponderado (WLTP)*: 4,1 - 3,1 l/100 km. Consumo eléctrico combinado - ponderado (WLTP)*: 26,5 - 25,1 kWh/100 km. Emisiones de CO₂ combinado (WLTP)*: 92 - 71 g/km.

Modelos Macan: Consumo de combustible combinado (WLTP)*: 12,0 - 10,2 l/100 km. Emisiones de CO₂ combinado (WLTP)*: 271 - 232 g/km.

Modelos Taycan: Consumo eléctrico combinado (WLTP)*: 26,6 - 20,4 kWh/100 km. Emisiones de CO₂ combinado (WLTP)*: 0 - 0 g/km.

* Datos medidos de conformidad con el procedimiento de ensayo WLTP (Worldwide Harmonized Light Vehicles Test Procedure o Procedimiento Mundial Armonizado para Ensayos de Vehículos Ligeros), un procedimiento de medición más realista para determinar los datos de consumo y de emisiones contaminantes (CO₂), requerido por la ley. Las prestaciones accesorias y los complementos (accesorios, modelos de neumáticos, etc.) pueden modificar de forma sustancial los parámetros de un vehículo, como, por ejemplo, el peso, la resistencia de rodamiento y la aerodinámica y, junto a las condiciones meteorológicas y del tráfico, así como con la manipulación individual, puede afectar al consumo de gasolina y de electricidad, al nivel de emisiones de CO₂ y a los valores de rendimiento del vehículo.



Utilice únicamente recambios originales de Porsche para su vehículo. Puede obtener estas piezas a través del concesionario oficial de Porsche. Su concesionario Porsche está familiarizado con la gama de piezas homologadas y le asesorará con mucho gusto. En el caso de que se utilicen recambios o accesorios que no hayan sido vendidos por Porsche, Porsche negará toda responsabilidad por los daños que estas piezas hayan podido causar.

La seguridad del vehículo se puede ver afectada incluso si un proveedor de accesorios o piezas ha obtenido una licencia comercial general. Debido a la variedad de productos ofrecidos en el mercado de postventa, no es posible que Porsche realice una comprobación de esas piezas. Tenga también en cuenta que el uso de piezas que no hayan sido homologadas por Porsche también puede afectar a la garantía del vehículo. Queda reservado el derecho a introducir modificaciones en el diseño, el equipamiento, el embalaje y los tonos de color y material, así como a cometer posibles errores.

En diferentes países, debido a las disposiciones y requisitos específicos de cada país, es posible que se produzcan variaciones de los contenidos de los productos descritos o que no se disponga de artículos individuales para todos los modelos.

© Dr. Ing. h.c. F. Porsche AG, 2021 Todos los textos, las imágenes y cualquier otra información incluidos en este catálogo están sujetos al derecho de propiedad intelectual de Dr. Ing. h.c. F. Porsche AG.

Queda prohibida su copia, reproducción o cualquier otro uso sin el consentimiento previo por escrito de Dr. Ing. h.c. F. Porsche AG.

Porsche, el escudo Porsche, 911, Carrera, Boxster, Cayenne, Tiptronic y el resto de Marcas son Marcas registradas de Dr. Ing. h.c. F. Porsche AG.

Dr. Ing. h.c. F. Porsche AG apoya el uso de papel procedente de la gestión forestal sostenible. El papel de este catálogo está certificado de acuerdo con las estrictas normas del Programa para el Reconocimiento de Certificación Forestal (PEFC).

Dr. Ing. h.c. F. Porsche AG
Porscheplatz 1
70435 Stuttgart (Alemania)
Alemania
www.porsche.com

Versión: 09/2021
Impreso en Alemania
WSLU7001009950 ES
www.porsche.com/classic

