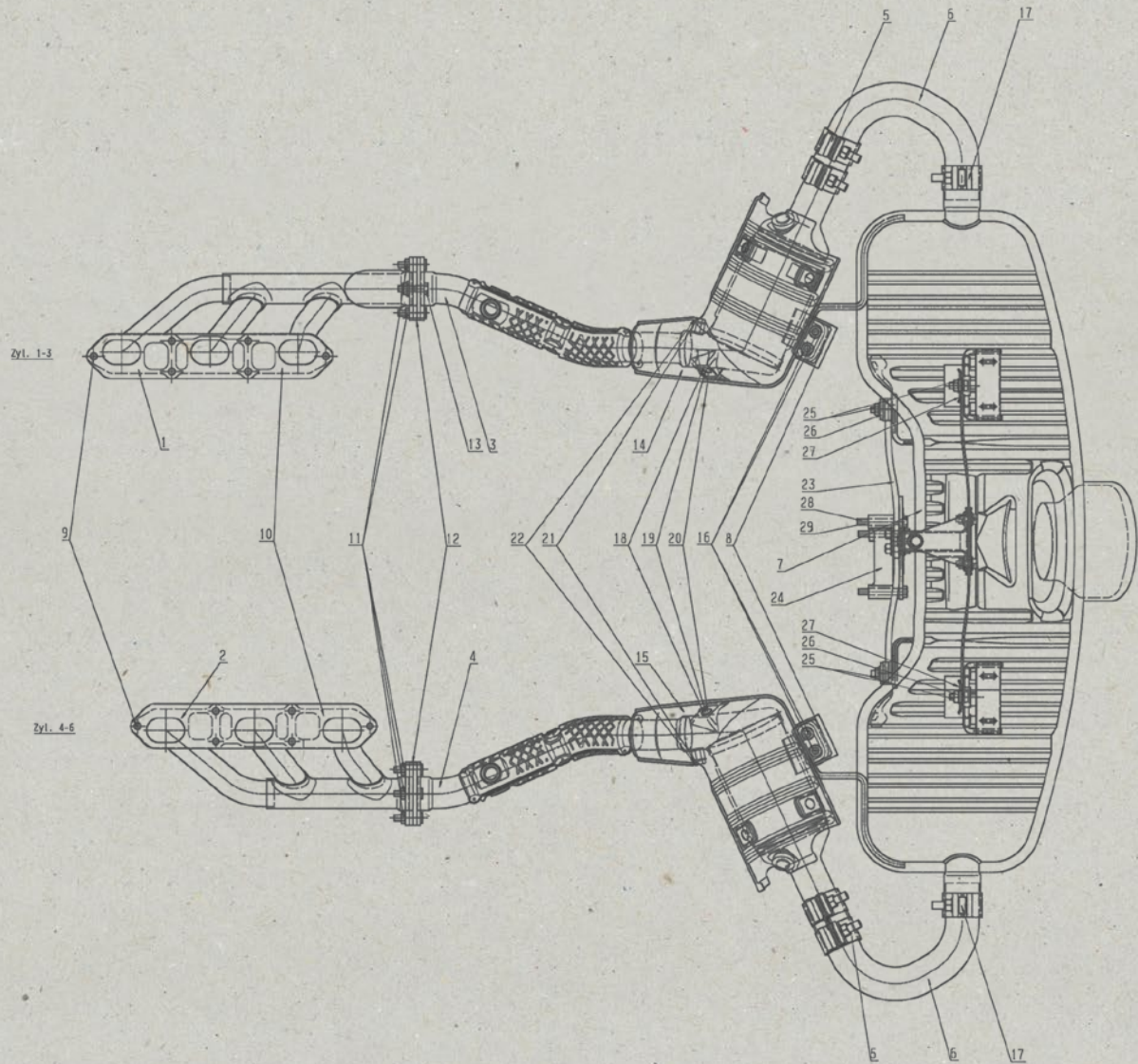


ORIGINALE

Teile
Typen
Technik

03 | Novedades Porsche Classic



PORSCHE

1993



Grant Larson, veterano diseñador y director de proyectos especiales en Porsche Style, en su trabajo en el Centro de Desarrollo Porsche en Weissach. Siga leyendo sobre Grant Larson en la página 82.

ORIGINALE 03 – El catálogo de Porsche Classic

Estimada lectora, estimado lector:

Soy diseñador de Porsche desde hace 27 años y sigo igual de entusiasmado con mi trabajo que el primer día. La historia de la empresa me pareció fascinante desde muy temprano, especialmente cuando tuve claro que quería ser parte de dicha historia! En este contexto, resulta increíble ver cuánto invierte Porsche Classic para conseguir estos fantásticos vehículos. Sobre todo, con el 986 y el 996, que me gustan especialmente. Antes de que me formara las primeras ideas sobre ambos modelos, en otoño de 1991, había tres series de modelos que tenían muy poco en común. El propósito era crear una plataforma inteligente que volviera a llevar a Porsche por el buen camino.

Pero teníamos que definir la nueva dirección desde el punto de vista del diseño. Con la ayuda del diseñador jefe Harm Lagaay conseguimos convencer al comité ejecutivo de que miraran por un momento al futuro. ¡Era el año 1991 y teníamos ante nosotros un largo camino por recorrer! En el Detroit Motor Show del año 1993 presentamos el prototipo del Boxster ante un público

entusiasmado. A partir de ese momento, recuperamos la confianza en un futuro positivo.

La revisión de un vehículo es de por sí una tarea simple, siempre y cuando no exista una historia empresarial o modelos predecesores. Pero cuando hay esa historia empresarial, el reto es mucho más importante. Además de los retos estilísticos, había que tener en cuenta muchos aspectos técnicos y algunos cambios eran indispensables. El aumento de tamaño se produjo más bien por motivos de seguridad que por otras motivaciones. Después de tratar las cuestiones más importantes sobre el «envoltorio», podíamos empezar con el trabajo en el diseño real. Miramos atrás y nos topamos no solo con el Porsche 550 Spyder, sino también con su sucesor, el 718. El primero se concibió principalmente como coche de carreras z era el «bisabuelo» del nuevo Porsche Boxster. No queríamos imitar al 550 o al 718, sino mostrarles nuestro respeto.

Uno de nuestros principales objetivos era «enrollar» lo más estrechamente posible la carrocería, como se había hecho en

el pasado con los coches. De este modo obtendríamos unas formas con la mínima resistencia aerodinámica. El Boxster debía tener unas líneas suaves y pocas o, a ser posible, ninguna arista pronunciada. El diseño debía ser también funcional, sin detalles superfluos. Todo tenía que estar diseñado con un propósito. Un caso clásico en el que la forma se deriva de la función. Los diseños de este tipo tienen una larga duración.

El resultado final fue un vehículo que tenía un aspecto fantástico y proporcionaba una potencia extraordinaria. Llevaba el logotipo Porsche en el capó más que merecidamente, trajo aire fresco a la empresa y permitió mirar al futuro de forma positiva. Este viaje estuvo caracterizado por un ambiente único que quise revivir cuando me ofrecí para hacer los bocetos de diseño que pueden ver más adelante en este libro.



Grant Larson

2018 03

Piezas Classic

Piezas nuevas y acreditadas

Una mirada a nuestro extenso surtido de productos destacados y reediciones con más de 52.000 piezas originales Porsche Classic.

En nuestros centros asociados Porsche Classic y Centros Porsche Oficiales estarán encantados de asesorarle. Encontrará más detalles en

www.porsche.com/classic



Parte 01

En las siguientes páginas encontrará una selección de piezas originales Porsche Classic con ilustraciones y ordenadas por grupos constructivos.



Motor



Anillo obturador para bomba de aceite
N.º referencia **PCG115147**

924 (1976–1985)
924 Turbo (1979–1982)



Junta
N.º referencia **61610086200**

Solo para vehículos con carburador Zenith.

356 B (1960–1963)
356 C (1963–1965)



Tuerca ciega en el cárter
N.º referencia **99907000403**

356 (1950–1965)
914/6 (1970–1972)
911 F (1965–1973),
también para 912
911 G (1974–1977)
911 Turbo (1975–1977)



Refrigerador de aceite para el Porsche Classic Motoroil
N.º referencia **92810721201**

Reformado para la refrigeración eficiente del Porsche Classic Motoroil: el refrigerador de aceite para el aceite de motor, para garantizar una temperatura de aceite constante.

928 S4 (1990–1991)
928 GT (1989–1991)
928 GTS (1992–1995)



Anillo obturador
N.º referencia **61610890407**

356 B (1960–1963)
solo para 356 B T6
356 C (1963–1965)
911 F (1965–1968),
también para 912



Tapón de llenado
N.º referencia **90110764002**

911 F (1969–1971)



Junta aislante
N.º referencia **61610839000**

356 B (1960–1963),
solo para 356 B S90 con motor de 1600 cc

356 C (1963–1965),
solo para 356 C y SC con motor de 1600 cc



Juego de juntas para tapas de válvula superior e inferior
N.º referencia **PCG10491100**

Solo para 356 Carrera 2.

356 B (1960–1963)
356 C (1963–1965).



Tornillo de biela
N.º referencia **92810317303**

924 S (1986–1988)
928 (1978–1995)
944 (1982–1991)
968 (1992–1995)



Tubo flexible
N.º referencia **92811063300**

928 S4 (1987–1991)
928 GT (1989–1991)
928 GTS (1992–1995)



Espárrago M10x69
N.º referencia **99906103402**

914/6 (1970–1972)
911 F (1965–1973)
911 G (1974–1986)

**Arandela**N.º referencia **99903108302****914/6** (1970–1972)**911 F** (1965–1973)**911 Turbo** (1975–1977)**Arandela**N.º referencia **99903106202****356** (1950–1965)**911 F** (1965–1969),**solo para 912****Tornillo de cabeza hexagonal
M12x1,5x20**N.º referencia **90008302108****924 Turbo** (1979–1982)**Tornillo**N.º referencia **90110117300****914/6** (1970–1972)**911 F** (1965–1973)**911 G** (1974–1977),**con 2,7 l de cilindrada****Tuerca hexagonal**N.º referencia **99903404001****924** (1976–1985)**924 Turbo** (1979–1982)**Tornillo de cabeza hexagonal
M12x1,5x18**N.º referencia **93110220200****924 Turbo** (1981–1982)**Tornillo de cabeza hexagonal
M12x1,5x22**N.º referencia **N 0401101****924** (1976–1985)**Tornillo de cabeza hexagonal
M8x20**N.º referencia **N 0102407****924** (1976–1985)**924 S** (1986–1988)**928 S** (1983–1984)**944** (1982–1985)**Palanca de reenvío completa**N.º referencia **90111005700****911 F** (1969–1971),**solo para 911 E/S****Palanca de reenvío completa**N.º referencia **91111007300**Solo para vehículos con
inyección mecánica.**911 F** (1972–1973)**911 G** (1974–1977)**Tapa de cierre para las
tapas de balancines**N.º referencia **026103485A**Tapa de cierre para las bocas
de llenado de aceite en la tapa
de balancines.**924** (1980–1985)**924 Turbo** (1980–1982)

Sistema de escape / Combustible

**Colector de escape**N.º referencia **61611122101**Colector de escape, montado
en el escape.**356 A** (1957–1959),**con motor S de 1600 cc**



Moldura de escape, negro
N.º referencia **477253192D**

Reeditado: la moldura de escape negra con recubrimiento resistente de alta calidad. Fabricada por un proveedor consolidado de Classic.

944 (1982–1991)



Salida de escape
N.º referencia **61611122301**

Salida de escape, montada en el colector de escape.

356 A (1957–1959),
con motor S de 1600 cc

Caja de cambios



Anillo distanciador 2,5 mm
N.º referencia **90133226501**

914/6 (1970–1972),
con caja de cambios Sportomatic tipo 905
911 F (1965–1970),
también para 912



Apoyo de caja de cambios
N.º referencia **91437502500**

914 (1970–1976)



Tubo de escape
N.º referencia **95911151502**

959 (1987–1988)



Caja de válvulas de calefacción derecha
N.º referencia **90121100822**

911 F (1965–1973)
911 G (1974–1986)



Cojinete de desembrague
N.º referencia **92811608525**

928 (1978–1982)
928 S (1980–1986)



Cojinete de bolas
N.º referencia **90005200300**

356 pre A (1950–1955)
356 A (1955–1959)



Caja de válvulas de calefacción izquierda
N.º referencia **90121100722**

911 F (1965–1973)
911 G (1974–1986)



Arandela de estanqueidad
N.º referencia **95942124700**

959 (1987–1988)



Casquillo de cojinete en caja de engranajes
N.º referencia **91530112501**

911 F (1972–1973)
911 G (1974–1976)
911 Turbo (1975–1976)



Impulsor de aceite para bomba de aceite de transmisión
N.º referencia **93030724102**

928 GTS (1992–1995)
944 (1985–1991)
911 G (1984–1986),
solo Carrera y Turbo



Taqué para conmutador de luces de marcha atrás
N.º referencia **74130301700**

356 B (1960–1963)
356 C (1963–1965)



Junta tórica
N.º referencia **99970101201**

911 F (1972–1973),
solo para **911 Carrera RS 2,7**



Junta tórica
N.º referencia **99970128101**

911 F (1972–1973),
solo para **911 Carrera RS 2,7**
959 (1987–1988)



Junta para depósito de aceite del cambio automático
N.º referencia **1152711680**

928 (1978–1982)
928 S (1980–1983)

Solo para vehículos con
letra de código de cambio
A22.01 y A22.04.



Anillo obturador radial
N.º referencia **99911324740**

924 (1981),
solo para **924 Carrera GT** con tipo
de caja de cambios **G31.03**
924 Turbo (1979–1982),
con tipo de caja de cambios **G31.01**



Juego de palancas de reenvío
N.º referencia **98642601301**

986 (1997–2004)

Eje delantero / Dirección



Abrazadera de manguera
N.º referencia **95934929601**

959 (1987–1988)



Funda de protección para amortiguador de vibraciones
N.º referencia **171412135**

924 (1976–1988)
944 (1982–1985)
944/2 (1986)



Depósito de aceite para servodirección
N.º referencia **99334701501**

Reeditado por Porsche Classic: el depósito de aceite para el aceite del sistema de la servodirección. Fabricada por un proveedor consolidado de Classic

959 (1987–1988)
964 (1989–1994)
993 (1994–1998)



Tornillo de cabeza hexagonal M8x62
N.º referencia **90007413502**

914 (1970–1976)
928 (1978–1982)
928 S (1980–1986)
911 F (1965–1973)
911 Turbo (1975–1977)



Buje de rueda delantera
N.º referencia **90134106509**

Porsche Classic ha reeditado el buje de rueda delantero original y «Made in Germany» para sus clásicos. Realizado siguiendo el anterior procedimiento de fabricación y con la superficie original.

356 C (1963–1965)
911 F (1965–1967)



Buje de rueda delantera
N.º referencia **90134106510**

Porsche Classic ha reeditado el buje de rueda delantero original y «Made in Germany» para sus clásicos. Realizado siguiendo el anterior procedimiento de fabricación y con la superficie original.

914/6 (1970–1972)
911 F (1968–1973)



Buje de rueda delantera
N.º referencia **91134106510**

Porsche Classic ha reeditado el buje de rueda delantero original y «Made in Germany» para sus clásicos. Realizado siguiendo el anterior procedimiento de fabricación y con la superficie original.

911 G (1974–1983),
excepto 911 con Turbo-Look
911 G (1984–1989),
solo Carrera



Eje trasero



Cojinetes de rueda de eje trasero
N.º referencia **95933106501**

959 (1987–1988)



Tornillo
N.º referencia **9001190340C**

911 F (1965–1973)



Tornillo de cabeza hexagonal
M14x1,5x95
N.º referencia **90008204902**

El tornillo de cabeza hexagonal M14x1,5x95 sirve para fijar el amortiguador de vibraciones (PCG33305102) al eje trasero.

911 F (1972–1973)



Tornillo de cabeza hexagonal
M10x57
N.º referencia **9990740070A**

356 B (1960–1963)



Tuerca almenada
N.º referencia **64433227100**

356 (1950–1965)



Tapa de suspensión trasera
N.º referencia **92833315102**

928 (1978–1995)

Ruedas / Frenos



Soporte de tubo de freno
N.º referencia **91435566501**

356 (1950–1963)
914/6 (1970–1972)
911 F (1965–1973)



Casquillo para cilindro de freno principal
N.º referencia **96435548300**

964 (1989–1994)
993 (1994–1998)



Tuerca de muelle
N.º referencia **99950721201**

356 (1950–1965)



Perno de rodamiento
N.º referencia **211609601B**

924 (1976–1985)
924 Turbo (1979–1982)



Juego de fijación zapata de freno
N.º referencia **PCG35103301**

356 pre A (1950–1955)
356 A (1955–1959)
356 B (1959–1963)



Tornillo semiesférico M3x4
N.º referencia **90001600101**

356 pre A (1950–1955)
356 A (1955–1959)
356 B (1959–1963)



Juego de tapacubos
N.º referencia **PCG36130307**

Un auténtico original en apariencia y tacto: Fabricados a partir de una pieza bruta de aluminio, los tapacubos para el Porsche 914 vuelven a estar disponibles. La superficie tratada proporciona una protección contra la corrosión mejorada. El juego incluye cuatro tapacubos.

Adecuado para llantas con un diámetro de orificio de buje de 60 mm.

914 (1970–1976)

Carrocería



Cubierta
N.º referencia **PCG42450102**

914 (1973–1976)



Tapa exterior, gris espacial
N.º referencia **99655215504B18**

986 (1998–1999)



Funda, rojo boxster
N.º referencia **9965555711M33**

996 (2004–2005),
solo para 911 Coupé con M652
(sin techo corredizo eléctrico)
y M265 (retrovisor interior
antideslumbrante automático)



**Tope para marco de
ventana superior**
N.º referencia **91153175302**

Se necesitan 2 unidades.

911 F (1969–1973)
911 G (1974–1976)
911 Turbo (1975–1976)



Tornillo autorroscante BZ 6,3x19
N.º referencia **90018701002**

928 (1978–1995)
911 F (1965–1973)
911 G (1974–1989)
959 (1987–1988)
964 (1989–1994)
993 (1994–1998)



Junta
N.º referencia **91150449102**

Solo para volante a la izquierda.

911 F (1965–1973),
también para 912
911 G (1974–1989)



**Adaptador para juego de montaje
eléctrico para retrovisor exterior**
N.º referencia **PCG73102806**

924 (1980–1988)
928 (1978–1982)
928 S (1980–1986)
944 (1982–1985)
944 Turbo (1985)
911 G (1978–1986)



Palanca de ataque superior
N.º referencia **96457234301**

964 (1989–1994)
993 (1994–1998)



**Moqueta de revestimiento
de suelo, negro**
N.º referencia **964551015005FV**

Solo para volante a la izquierda
con M484 (cambio manual).

964 (1989–1994)
993 (1994–1998)



**Junta para bandeja colectora
de agua**
N.º referencia **90157129220**

911 F (1965–1968)



Clip de fijación
N.º referencia **9995913010C**

356 (1950–1965)



Casquillo separador
N.º referencia **91155914500**

911 G (1974–1989)



Arandela separador 1,5 mm
N.º referencia **90154342120**

911 F (1965–1973)
911 G (1974–1977)
911 Turbo (1975–1977)



Arandela distanciadora 3 mm
N.º referencia **90154342220**

911 F (1965–1973)
911 G (1974–1977)
911 Turbo (1975–1977)



Soporte de goma y metal
N.º referencia **99970335100**

959 (1987–1988)



Manguito de goma para cable bowden de control
N.º referencia **91457115110**

914 (1970–1976)
911 F (1969–1973)
911 G (1974–1989)



Burlate de marco de puerta Columna A 1700 mm
N.º referencia **477867367A**

924 (1976–1985)
924 Turbo (1979–1982)
944 (1982–1985)
944 Turbo (1985)



Burlate de marco de puerta Columna B 820 mm
N.º referencia **477867367B**

924 (1976–1985)
924 Turbo (1979–1982)
944 (1982–1985)
944 Turbo (1985–1985)



Borde de protección de rodillas, rojo vino
N.º referencia **964552073063MX**

964 (1989–1994),
solo para volante a la izquierda
993 (1994–1998), **solo para volante a la izquierda con airbag**



Tornillo alomado para chapa de caja de casetes 4,2x25
N.º referencia **N 90266301**

944 (1985–1991)
968 (1992–1995)



Rejilla de toma de aire
N.º referencia **9115594100070K**

911 F (1965–1973)
911 G (1974–1989)
964 (1989–1994)



Cojinete Metalastik
N.º referencia **91456303320**

914 (1970–1976)



Marco para ventanilla de deflector
N.º referencia **64454205603**

356 A (1958–1959)
356 B (1960–1963)
356 C (1963–1965)



Pared posterior
N.º referencia **91455506112702**

Vuelve a haber disponibilidad de stocks originales de la pared posterior. En negro.

914 (1970–1974),
con 1,8 l y 2,0 l de cilindrada



Tapa de guantera, rojo vino
N.º referencia **964552125043MX**

993 (1994–1998),
solo para volante a la izquierda



Botón de regulación del asiento izquierdo, rojo boxster
N.º referencia **99661371701M33**

986 (1997–2004),
solo para volante a la derecha
996 (1998–2005),
con M437 (asiento confort izquierdo, regulación eléctrica) **o M586** (apoyo lumbar asiento izquierdo)



Botón de regulación del asiento izquierdo, negro satinado
N.º referencia **99661371301ERR**

986 (1999),
solo para Boxster y Boxster S con M010 (paquete «Classic»), **M012** (paquete «Sport Design») **o M016** (paquete «Standard») **996 Turbo** (2001–2005),
solo para 911 Turbo y Turbo S con M375 (asiento deportivo, carcasa del respaldo, izquierda) **996 GT2** (2001–2005),
con M375 (asiento deportivo, carcasa del respaldo, izquierda)



Botón de regulación del asiento izquierdo, marrón canela
N.º referencia **99661371701P13**

986 (1997–2004),
solo para volante a la derecha
996 (1998–2005),
con M437 (asiento confort izquierdo, regulación eléctrica) **o M586** (apoyo lumbar asiento izquierdo)



Botón de regulación del asiento derecho, negro satinado
N.º referencia **99661371401ERR**

986 (1999),
solo para Boxster y Boxster S con M010 (paquete «Classic»), **M012** (paquete «Sport Design») **o M016** (paquete «Standard») **996 Turbo** (2001–2005),
solo para 911 Turbo y Turbo S con M376 (asiento deportivo, carcasa del respaldo, derecho) **996 GT2** (2001–2005),
con M376 (asiento deportivo, carcasa del respaldo, derecho)



Botón de regulación del asiento izquierdo, verde nefrita
N.º referencia **99661371701J33**

986 (1997–2004),
solo para volante a la derecha
996 (1998–2005),
con M437 (asiento confort izquierdo, regulación eléctrica) **o M586** (apoyo lumbar asiento izquierdo)



Botón de regulación del asiento izquierdo, gris espacial
N.º referencia **99661371701B13**

986 (1997–2004),
solo para volante a la derecha
996 (1998–2005),
con M437 (asiento confort izquierdo, regulación electrónica) **o M586** (apoyo lumbar asiento izquierdo)



Botón de regulación del asiento derecho, verde nefrita
N.º referencia **99661371801J33**

986 (1997–2004),
solo para volante a la izquierda
con M010 (paquete «Classic») **o M016** (paquete «Standard») **996** (1998–2005),
con M438 (asiento confort derecho, regulación eléctrica) **o M513** (apoyo lumbar asiento derecho)



Botón de regulación del asiento derecho, gris espacial
N.º referencia **99661371801B13**

986 (1997–2004),
solo para volante a la izquierda
996 (1998–2005),
con M438 (asiento confort derecho, regulación eléctrica) **o M513** (apoyo lumbar asiento derecho)



**Botón de palanca de cambios,
marrón natural**

N.º referencia **99642498102T11**

Vuelve a haber disponibilidad de stocks originales de los botones de la palanca de cambios en raíz de arce y aluminio con cuero natural marrón. La apariencia y tolerancia dimensional son originales. Se fabrican manualmente.

986 S (1999–2000)
996 (1998–2005)



Visera parasol, castaño

N.º referencia **941731031118PQ**

Vuelve a haber disponibilidad de stocks originales para la visera parasol en tono castaño Exclusive. El tono y tolerancia dimensional son originales.

968 (1993–1995),
solo para 968 Cabrio



Junta de tapa de depósito

N.º referencia **95920159303**

Tras investigaciones y comprobaciones intensivas del archivo técnico, fue posible crear los datos CAD para la junta de la tapa del depósito. La digitalización posterior de una pieza original permitió la reproducción de este componente exclusivo para el Porsche 959.

959 (1987–1988)



Junta de hueco de puerta

N.º referencia **91453193910**

914 (1973–1976)



Revestimiento de puerta

N.º referencia **91455501711702**

Vuelve a haber disponibilidad de stocks originales para el revestimiento de puerta. Con el acabado superficial y la tolerancia dimensional original. En negro.

Solo vehículos hasta número de chasis 9142430039 (914/6) o hasta número de chasis 4722909016 (914/4).

914 (1970–1972)



Tornillo avellanado AM5x12

N.º referencia **9991480050E**

356 (1950–1965)
914 (1973–1976)
911 F (1965–1973)
911 G (1974–1976)



Anillo tensor

N.º referencia **90157192100**

911 F (1969–1973)
911 G (1974–1989)



**Apertura de puerta Carbono con
anagrama «turbo S» izquierda**

N.º referencia **99355598002**

Solo para 911 Turbo S.

964 Turbo (1991–1994)
993 Turbo (1995–1998)



Tornillo avellanado M8x35

N.º referencia **99914700102**

911 F (1965–1973)



Tornillo cilíndrico M5x8, negro

N.º referencia **90018614307**

911 G (1974–1977),
solo para Coupé



**Apertura de puerta Carbono con
anagrama «turbo S» derecha**

N.º referencia **99355598102**

Solo para 911 Turbo S.

964 Turbo (1991–1994)
993 Turbo (1995–1998)



**Moldura de apertura de
puerta exterior**

N.º referencia **823837239**

924 (1976–1988)
944 (1982–1985)



Apoyo de gato elevador delantero izquierdo
N.º referencia **94450158100**

968 (1992–1995),
solo para **986 Coupé**



Manguito de agua 520 mm
N.º referencia **91157122300**

911 F (1972–1973)
911 G (1974–1975)



Manguito de agua 600 mm
N.º referencia **91157122400**

911 G (1975–1989)



Base
N.º referencia **91163115300**

911 Carrera (1984–1986)
911 Turbo (1984–1986)

Equipamiento eléctrico



Doble relé para calefacción
N.º referencia **95961510901**

959 (1987–1988)



Soporte de cable de encendido
N.º referencia **052905471A**

924 (1976–1988)
944 (1982–1991)
968 (1992–1995)



Juego de cables con tapa para piloto trasero
N.º referencia **PCG63193102**

Porsche Classic recomienda encargar la sustitución del juego de cables a profesionales. Por ejemplo, a su centro Porsche Classic Partner o a su Centro Porsche.

928 (1978–1982)
928 S (1980–1986)



Moldura de altavoz para el altavoz de la puerta
N.º referencia **91155501300**

Porsche Classic vuelve a ofrecer ahora la posibilidad de sustituir la moldura del altavoz de la puerta del modelo Porsche 911 G (hasta el año modelo 1982) en caso de daños. La moldura tiene un aspecto original y el relleno de algodón original. El encolado del tejido de tafetán se realiza manualmente.

911 G (1974–1982)
911 Turbo (1975–1977)



Tapa del sistema de limpieza de faros
N.º referencia **95962825701**

959 (1987–1988)



Doble relé para calefacción
N.º referencia **95961510900**

959 (1987–1988)



Pipa de bujía
N.º referencia **91160231400**

993 (1994–1998)



Adaptador de plástico para anillo de faro
N.º referencia **PCG 62117**

356 (1950–1965)



Juego de altavoces Coupé y Targa posteriores
N.º referencia **PCG91164520**

El juego de altavoces para los modelos clásicos de Porsche sustituye los sistemas de altavoces que han perdido elasticidad con el tiempo.

El juego se adapta a la perfección al sistema de navegación integrado en la radio de Porsche Classic, que gracias a su mayor aprovechamiento de la potencia supera con mucho a los altavoces viejos.

El juego se compone de dos altavoces coaxiales de 90 x150 mm. Respuesta de frecuencia 88 Hz – 20 000 Hz, impedancia 4Ω, 40 W RMS – 80 W máx.

911 Carrera (1988–1989),
con M490 (paquete de sonido)
911 Turbo (1988–1989),
con M490 (paquete de sonido)
964 (1989–1994)



Juego de altavoces Coupé, Cabrio y Targa delanteros
N.º referencia **PCG91164510**

El juego de altavoces para los modelos clásicos de Porsche sustituye los sistemas de altavoces que han perdido elasticidad con el tiempo.

El juego se adapta a la perfección al sistema de navegación integrado en la radio de Porsche Classic, que gracias a su mayor aprovechamiento de la potencia supera con mucho a los altavoces viejos.

El juego se compone de:
- dos altavoces de graves-medios de 130 mm
- dos tweeters de 30 mm y
- dos derivaciones de cables con conectores.
Respuesta de frecuencia 60 Hz – 20.000 Hz, impedancia 4Ω, 40 W RMS – 80 W máx.

Para el Porsche 964 a partir del año modelo 1993 se debe utilizar un adaptador.
Se incluye en el juego.

911 Carrera (1988–1989),
con M490 (paquete de sonido)
911 Turbo (1988–1989),
con M490 (paquete de sonido)
964 (1989–1994)



Rotor del distribuidor
N.º referencia **055905225B**

Es importante para el buen estado de funcionamiento de su clásico y, por tanto, se debe realizar su mantenimiento periódicamente y sustituirse en caso de desgaste.

914 (1973–1976),
con 1,8 l y 2,0 l de cilindrada
924 (1976–1985),
excepto 924 Carrera GT



Rotor del distribuidor
N.º referencia **93160290400**

Es importante para el buen estado de funcionamiento de su clásico y, por tanto, se debe realizar su mantenimiento periódicamente y sustituirse en caso de desgaste.

924 Turbo (1979–1980)



Juego de contacto deslizante, bocina potente y luz de carretera
N.º referencia **PCG34773100**

356 pre A (1950–1955)
356 A (1955–1959)



Banda de separación 320 mm
N.º referencia **64461115500**

356 B (1960–1963)
356 C (1963–1965)



Tapa del distribuidor
N.º referencia **113905207C**

914 (1970–1976)
924 (1976–1985)
924 Turbo (1979–1982)

Accesorios



Carpeta de documentación

N.º referencia **WKD48051000**

Carpeta de documentación de cuero sintético en rojo vino claro con la insignia Porsche estampada.

- 914** (1974–1976)
- 924** (1976–1988)
- 928** (1978–1982)
- 928 S** (1980–1986)
- 928 S4** (1987–1989)
- 944** (1982–1989)
- 911 G** (1974–1989)



Adhesivo de punto de encendido

N.º referencia **93000651001**

El adhesivo en el aspecto original se caracteriza especialmente por utilizar como material de base el aluminio. El material de la lámina de aluminio resiste el calor irradiado por el motor durante años. Único en esta calidad.

- 911 G** (1981–1983),
solo para **911 SC**



Adhesivo de punto de encendido

N.º referencia **90100651001**

«Made in Germany»: Porsche Classic ha reeditado el adhesivo para el punto de encendido del 911 S y el 911 E en el tono dorado original. Con las características de su aluminio original, resiste el calor pasivo del motor.

- 911 F** (1965–1971),
solo para **911 E/S**



Software de navegación Europa Q2/2016

N.º referencia **91164220101**

Ya no clásico, sino actualizado: el material cartográfico para su sistema de navegación.

Su clásico no cambia, gracias a Porsche Classic. Material cartográfico para sistema de navegación. Desde comienzos de 2017 está disponible una nueva actualización para el sistema de navegación integrado en la radio de Porsche Classic (91164529000). Lo puede obtener en su centro Porsche Classic Partner o en su Centro Porsche. También es muy fácil mantenerlo actualizado.

- 914** (1970–1976)
- 924** (1976–1988)
- 928** (1978–1995)
- 944** (1982–1991)
- 968** (1992–1995)
- 911 F** (1968–1973)
- 911 G** (1974–1989)
- 959** (1987–1988)
- 964** (1989–1994)
- 993** (1994–1998)
- 986** (1997–2004)



Maletín de transporte para Porsche Classic Motoroil

N.º referencia **PCG04320900**

El maletín de transporte para aceite motor de Porsche Classic sirve para conservar y transportar la lata de 1 l y los accesorios correspondientes.

El suministro incluye accesorios necesarios para llenar el aceite. En el maletín de transporte se encuentra un tapón de llenado que se enrosca en la lata de aceite, guantes de un solo uso y un par de paños para máquinas de Porsche Classic. El maletín de transporte se suministra sin la lata de aceite.

Adecuado para los productos:

- Porsche Classic Motoroil 20W-50, 1 litro (00004320928) y
- Porsche Classic Motoroil 10W-60, 1 litro (00004320930)

- 356** (1950–1965)
- 914** (1970–1976)
- 924** (1976–1988)
- 928** (1978–1995)
- 944** (1982–1991)
- 968** (1992–1995)
- 911 F** (1965–1973)
- 911 G** (1974–1989)
- 959** (1987–1988)
- 964** (1989–1994)
- 993** (1994–1998)



Parte 02

En las siguientes páginas encontrará una selección de piezas originales Porsche Classic ordenadas por modelos.

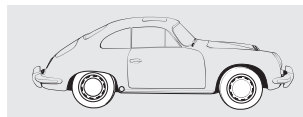


356

1950 – 1965

Unidades producidas: **77.766**

Referencias disponibles: **2.100**



Motor

Anillo obturador para tapa de bomba de combustible (1960–1963), solo para 356 B T6
N.º referencia **61610890407**

Junta para tapa lateral de carburador (1960–1965), con carburador Zenith
N.º referencia **61610086200**

Tuerca ciega en cigüeñal (1950–1965)
N.º referencia **99907000403**

Junta aislante (1960–1965), solo para 356 B S90 con motor de 1.600 cc y 356 C y SC con motor de 1.600 cc
N.º referencia **61610839000**

Juego de juntas para tapa de válvula superior e inferior (1960–1965), solo para 356 Carrera 2
N.º referencia **PCG10491100**

Arandela para tuerca de culata (1950–1965)
N.º referencia **99903106202**

Sistema de escape/combustible

Colector de escape (1957–1959), con motor S de 1.600 cc
N.º referencia **61611122101**

Salida de escape (1957–1959) con motor S de 1.600 cc
N.º referencia **61611122301**

Caja de cambios

Cojinete de bolas (1950–1959)
N.º referencia **90005200300**

Taqué para conmutador de luces de marcha atrás (1960–1965)
N.º referencia **74130301700**

Eje delantero/dirección

Buje de rueda delantera (1963–1965)
N.º referencia **90134106509**

Eje trasero

Tuerca almenada (1950–1965)
N.º referencia **64433227100**

Tornillo de cabeza hexagonal M10x57 (1960–1963)
N.º referencia **9990740070A**

Ruedas/frenos

Juego de fijación para las zapatas del freno (1950–1963)
N.º referencia **PCG35103301**

Soporte de tubo de freno (1950–1963)
N.º referencia **91435566501**

Tuerca de muelle (1950–1965)
N.º referencia **99950721201**

Tornillo semiesférico M3x4 (1950–1963)
N.º referencia **90001600101**

Cable del freno de mano (1950–1959)
N.º referencia **356 24020**

Carrocería

Clip de fijación (1950–1965)
N.º referencia **9995913010C**

Tuerca de adorno cromado grande para conmutador de luces, limpiaparabrisas (1955–1965)
N.º referencia **64461350500**

Tuerca de adorno cromado para cerradura del encendido (1955–1965)
N.º referencia **64461319103**

Tuerca de adorno cromado pequeña para conmutador de limpiaparabrisas y encendido Carrera (1955–1965)
N.º referencia **64461312800**

Botón para deflector de ventilación, beige (1955–1965)
N.º referencia **64455282003500**

Botón para deflector de ventilación, marfil (1955–1965)
N.º referencia **64455282003300**

Botón para deflector de ventilación, gris (1955–1965)
N.º referencia **64455282003600**

Botón para deflector de ventilación, negro (1959–1965) para modelos a partir de 356 B T5
N.º referencia **64455282003700**

Botón para mando de intermitente, beige (1955–1965)
N.º referencia **64455285300500**

Botón para mando de intermitente, marfil (1955–1965)
N.º referencia **64455285300300**

Botón para mando de intermitente, gris (1955–1965)
N.º referencia **64455285300600**

Botón para mando de intermitente, negro solo 356 B, 356 C (1959–1965)
N.º referencia **64455285300700**

Botón para abrir capós delantero y trasero, beige (1955–1965)
N.º referencia **64455281100500**

Botón para abrir capós delantero y trasero, marfil (1955–1965)
N.º referencia **64455281100300**

Botón para abrir capós delantero y trasero, gris (1955–1965)
N.º referencia **64455281100600**

Botón para abrir capós delantero y trasero, negro (1959–1965) para modelos a partir de 356 B T5
N.º referencia **64455281100700**

Botón para compuerta de aire fresco, beige (1955–1965)
N.º referencia **64455281001500**

Botón para compuerta de aire fresco, marfil (1955–1965)
N.º referencia **64455281001300**

Botón para compuerta de aire fresco, gris (1955–1965)
N.º referencia **64455281001600**

Botón para compuerta de aire fresco, negro (1959–1965) para modelos a partir de 356 B T5
N.º referencia **64455281001700**

Botón para acelerador de mano, beige (1955–1965)
N.º referencia **64455282004500**

Botón para acelerador de mano, marfil (1955–1965)
N.º referencia **64455282004300**

Botón para acelerador de mano, gris (1955–1965)
N.º referencia **64455282004600**

Botón para acelerador de mano, negro (1959–1965) para modelos a partir de 356 B T5
N.º referencia **64455282004700**

Botón para conmutador de luces, limpiaparabrisas y encendedor, beige (1955–1965)
N.º referencia **64455282101500**

Botón para conmutador de luces, limpiaparabrisas y encendedor, marfil (1955–1965)
N.º referencia **64455282101300**

Botón para conmutador de luces, limpiaparabrisas y encendedor, gris (1955–1965)
N.º referencia **64455282101600**

Botón para conmutador de luces, limpiaparabrisas y encendedor, negro (1959–1965) para modelos a partir de 356 B T5
N.º referencia **64455282101700**

Botón para regulación del respaldo del asiento, negro (1955–1965)
N.º referencia **64452171500**

Botón para guía de asiento, negro (1955–1965)
N.º referencia **64452137106**

Botón de limpiaparabrisas pequeño y circuito de encendido Carrera, beige (1955–1965)
N.º referencia **64455283100500**

Botón de limpiaparabrisas pequeño y circuito de encendido Carrera, marfil (1955–1965)
N.º referencia **64455283100300**

Botón de limpiaparabrisas pequeño y circuito de encendido Carrera, gris (1955–1965)
N.º referencia **64455283100600**

Botón de limpiaparabrisas pequeño y circuito de encendido Carrera, negro (1955–1965) para modelos a partir de 356 B T5
N.º referencia **64455283100700**

Juego de botones, beige (1955–1965) (compuesto por: 1x botón para mando de intermitente, 2x botones para abrir capós delantero y trasero, 1x botón para acelerador de mano, 2x botones para mando de luces, limpiaparabrisas y encendedor)
N.º referencia **PCG35655200500**

Juego de botones, marfil (1955–1965) (compuesto por: 1x botón para mando de intermitente, 2x botones para abrir capós delantero y trasero, 1x botón para acelerador de mano, 2x botones para mando de luces, limpiaparabrisas y encendedor)
N.º referencia **PCG35655200300**

Juego de botones, gris (1955–1965) (compuesto por: 1x botón para mando de intermitente, 2x botones para abrir capós delantero y trasero, 1x botón para acelerador de mano, 2x botones para conmutador de luces, limpiaparabrisas y encendedor)
N.º referencia **PCG35655200600**

Juego de botones, negro (1959-1965) para modelos a partir de 356 B T5 (compuesto por: 1x botón para mando de intermitente, 2x botones para abrir capós delantero y trasero, 1x botón para acelerador de mano, 2x botones para conmutador de luces, limpiaparabrisas y encendedor)
N.º referencia **PCG3565200700**

Marco para deflector de ventilación de ventanilla lateral (1958-1965)
N.º referencia **64454205603**

Rosetas, beige (1955-1965)
N.º referencia **64455289101500**

Rosetas, marfil (1955-1965)
N.º referencia **64455289101300**

Rosetas, gris (1955-1965)
N.º referencia **64455289101600**

Rosetas, negro (1959-1965) para modelos a partir de 356 B T5
N.º referencia **64455289101700**

Pomo de palanca de cambios, beige (1955-1965)
N.º referencia **644 24305 500**

Pomo de palanca de cambios, marfil (1955-1965)
N.º referencia **644 24305 300**

Pomo de palanca de cambios, gris (1955-1965)
N.º referencia **644 24305 600**

Tornillo avellanado AM5x12 (1950-1965)
N.º referencia **9991480050E**

Equipamiento eléctrico

Juego de contacto deslizante, bocina potente y luz de carretera (1950-1959)
N.º referencia **PCG34773100**

Cinta de sujeción en cubierta de batería (1960-1965)
N.º referencia **64461115500**

Adaptador de plástico para anillo de faro (1950-1965)
N.º referencia **PCG 62117**

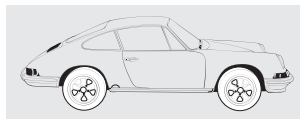
Accesorios

Maletín de transporte para Porsche Classic Motoroil (1950-1965)
N.º referencia **PCG04320900**

911 F

1965 - 1973

Unidades producidas: **81.100**
Referencias disponibles: **3.500**



Motor

Anillo obturador para tapa de bomba de combustible (1965-1968), también para 912
N.º referencia **61610890407**

Tapón de llenado (1969-1971)
N.º referencia **90110764002**

Tuerca ciega en cigüeñal (1965-1973), también para 912
N.º referencia **99907000403**

Arandela (1965-1973)
N.º referencia **99903108302**

Arandela para tuerca de culata (1965-1969), solo para 912
N.º referencia **99903106202**

Tornillo para cigüeñal (1965-1973)
N.º referencia **90110117300**

Espárrago M10x69 (1965-1973)
N.º referencia **99906103402**

Palanca de reenvío completa (1969-1971), solo para 911 E/S
N.º referencia **90111005700**

Palanca de reenvío completa (1972-1973), con inyección mecánica
N.º referencia **91111007300**

Sistema de escape/combustible

Caja de válvulas de calefacción izquierda (1965-1973)
N.º referencia **90121100722**

Caja de válvulas de calefacción derecha (1965-1973)
N.º referencia **90121100822**

Caja de cambios

Casquillo de cojinete en caja de cambios (1972-1973)
N.º referencia **91530112501**

Junta tórica (1972-1973), solo para 911 Carrera RS 2,7
N.º referencia **99970101201**

Junta tórica (1972-1973), solo para 911 Carrera RS 2,7
N.º referencia **99970128101**

Eje delantero/dirección

Tornillo de cabeza hexagonal M8x62 (1965-1973)
N.º referencia **90007413502**

Buje de rueda delantera (1965-1967)
N.º referencia **90134106509**

Buje de rueda delantera (1968-1973)
N.º referencia **90134106510**

Eje trasero

Tornillo (1965-1973)
N.º referencia **9001190340C**

Tornillo de cabeza hexagonal M14x1,5x95 (1972-1973)
N.º referencia **90008204902**

Ruedas/frenos

Soporte de latiguillo de freno (1965-1973)
N.º referencia **91435566501**

Llanta de aleación ligera «Fuchs», estrella de llanta negra (1970-1973), ED/ET
N.º referencia **91136102013**

Carrocería

Tope para marco de ventana superior (1969-1973)
N.º referencia **91153175302**

Tornillo para chapa BZ 6,3x19 (1965-1973)
N.º referencia **90018701002**

Junta (1965-1973), también para 912
N.º referencia **91150449102**

Junta para bandeja colectora de agua (1965-1968)
N.º referencia **90157129220**

Arandela separadora 1,5 mm (1965-1973)
N.º referencia **90154342120**

Arandela separadora 3 mm (1965-1973)
N.º referencia **90154342220**

Bóveda para paso de rueda delantero izquierdo y derecho (1965-1966), sin columna de suspensión regulable
N.º referencia **PCG50191000**

Alojamiento de columna de suspensión para paso de rueda delantero izquierdo (1965-1966), sin columna de suspensión regulable
N.º referencia **PCG50191121**

Alojamiento de columna de suspensión para paso de rueda delantero derecho (1965-1966), sin columna de suspensión regulable
N.º referencia **PCG50191021**

Manguito de goma para cable bowden de control (1969-1973)
N.º referencia **91457115110**

Botón para abrir el capó delantero y trasero, negro (1965-1973)
N.º referencia **90155281120**

Botón para mando de luces, negro (1965-1973)
N.º referencia **90155282120**

Botón para mando de faros antiniebla y calefacción independiente, negro (1965-1973)
N.º referencia **90155292121**

Botón para tapa del depósito, negro (1965-1973)
N.º referencia **90155282200**

Botón para mando de luces de emergencia, negro (1965-1968), nur USA
N.º referencia **90155282101**

Conducto de luces corto, verde, (1965-1973) N.º referencia **PCG90155220**

Conducto de luces largo, verde (1965-1973) N.º referencia **PCG90155225**

Conducto de luces corto, rojo (1965-1973)
N.º referencia **PCG90155210**

Conducto de luces largo, rojo (1965-1973)
N.º referencia **PCG90155215**

Rejilla de toma de aire (1965-1973)
N.º referencia **9115594100070K**

Paso de rueda trasero izquierdo (1965-1968)
N.º referencia **PCG50101722**

Paso de rueda trasero derecho (1965-1968)
N.º referencia **PCG50101822**

Paso de rueda delantero izquierdo, sin piezas adicionales (1965-1966), sin columna de suspensión regulable
N.º referencia **PCG50196520**

Paso de rueda delantero derecho, sin piezas adicionales (1965-1966), sin columna de suspensión regulable
N.º referencia **PCG50196620**

Tornillo avellanado AM5x12 (1965-1973)
N.º referencia **9991480050E**

Tornillo avellanado M8x35 (1965–1973)
N.º referencia 99914700120

Anillo tensor (1969–1973)
N.º referencia 90157192100

Chapa de refuerzo para paso de rueda delantero izquierdo (1965–1966), sin columna de suspensión regulable
N.º referencia PCG50196500

Chapa de refuerzo para paso de rueda delantero derecho (1965–1966), sin columna de suspensión regulable
N.º referencia PCG50196600

Manguito de agua 520 mm (1972–1973)
N.º referencia 91157122300

Accesorios

Adhesivo de punto de encendido (1965–1971), solo para 911 E/S
N.º referencia 90100651001

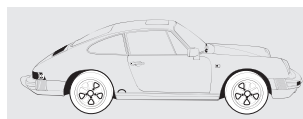
Software de navegación Europa Q2/2016 (1965–1973)
N.º referencia 91164220101

Maletín de transporte para Porsche Classic Motoroil (1965–1973)
N.º referencia PCG04320900

911 G

1974 – 1989

Unidades producidas: **169.397**
Referencias disponibles: **7.100**



Motor

Tuerca ciega en cigüeñal (1974–1977)
N.º referencia 99907000403

Arandela (1975–1977)
N.º referencia 99903108302

Tornillo para cigüeñal (1974–1977), con 2,7 l de cilindrada
N.º referencia 90110117300

Espárrago M10x69 (1974–1986)
N.º referencia 99906103402

Palanca de reenvío completa (1974–1977), con inyección mecánica
N.º referencia 91111007300

Sistema de escape/combustible

Caja de válvulas de calefacción izquierda (1974–1986)
N.º referencia 90121100722

Caja de válvulas de calefacción derecha (1974–1986)
N.º referencia 90121100822

Caja de cambios

Casquillo de cojinete en caja de cambios (1974–1976)
N.º referencia 91530112501

Impulsor de aceite para bomba de aceite de transmisión (1984–1986)
N.º referencia 93030724102

Eje delantero/dirección

Tornillo de cabeza hexagonal M8x62 (1975–1977)
N.º referencia 90007413502

Buje de rueda delantera (1974–1989), excepto 911 con Turbo-Look
N.º referencia 91134106510

Ruedas/frenos

Llanta de aleación ligera «Fuchs», estrella negra, pestaña de llanta pulida (1978–1989), ET
N.º referencia 91136102042

Llanta de aleación ligera «Fuchs», estrella negra, pestaña de llanta pulida (1978–1989), ED
N.º referencia 91136102050

Llanta de aleación ligera «Fuchs», estrella de llanta negra (1974–1977), ED/ET
N.º referencia 91136102013

Carrocería

Adaptador para juego de montaje eléctrico para retrovisor exterior (1978–1986)
N.º referencia PCG73102806

Tope para marco de ventana superior (1974–1976)
N.º referencia 91153175302

Tornillo para chapa BZ 6,3x19 (1974–1989)
N.º referencia 90018701002

Junta (1974–1989)
N.º referencia 91150449102

Casquillo separador (1974–1989)
N.º referencia 91155914500

Arandela separadora 1,5 mm (1974–1977)
N.º referencia 90154342120

Arandela separadora 3 mm (1974–1977)
N.º referencia 90154342220

Manguito de goma para cable bowden de control (1974–1989)
N.º referencia 91457115110

Rejilla de toma de aire (1974–1989)
N.º referencia 9115594100070K

Tornillo avellanado AM5x12 (1974–1976)
N.º referencia 9991480050E

Anillo tensor (1974–1989)
N.º referencia 90157192100

Base para ángulo de fijación (1984–1986)
N.º referencia 91163115300

Manguito de agua 520 mm (1974–1975)
N.º referencia 91157122300

Manguito de agua 600 mm (1975–1989)
N.º referencia 91157122400

Tornillo cilíndrico M5x8, negro (1974–1977), solo para 911 Coupé
N.º referencia 90018614307

Equipamiento eléctrico

Moldura de altavoz para el altavoz de la puerta (1974–1982)
N.º referencia 91155501300

Juego de altavoces Coupé y Targa traseros (1988–1989), solo para 911 Carrera y 911 Turbo con M490 (paquete de sonido)
N.º referencia PCG91164520

Juego de altavoces Coupé, Cabrio y Targa delanteros (1988–1989), solo para 911 Carrera y 911 Turbo con M490 (paquete de sonido)
N.º referencia PCG91164510

Accesorios

Carpeta de documentación (1974–1989)
N.º referencia WKD48051000

Adhesivo de punto de encendido (1981–1983), solo para 911 SC
N.º referencia 93000651001

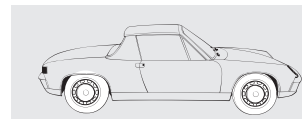
Software de navegación Europa Q2/2016 (1974–1989)
N.º referencia 91164220101

Maletín de transporte para Porsche Classic Motoroil (1974–1989)
N.º referencia PCG04320900

914

1970 – 1976

Unidades producidas: **118.982**
Referencias disponibles: **1.700**



Motor

Tuerca ciega en cigüeñal (1970–1972)
N.º referencia 99907000403

Arandela (1970–1972)
N.º referencia 99903108302

Tornillo para cigüeñal (1970–1972)
N.º referencia 90110117300

Espárrago M10x69 (1970–1972)
N.º referencia 99906103402

Caja de cambios

Apoyo de la caja de cambios (1970–1976)
N.º referencia 91437502500

Eje delantero/dirección

Tornillo de cabeza hexagonal M8x62 (1970–1976)
N.º referencia 90007413502

Buje de rueda delantera (1970–1972)
N.º referencia 90134106510

Ruedas/frenos

Soporte de tubo de freno (1970–1972)
N.º referencia 91435566501

Juego de tapacubos (1970–1976)
N.º referencia PCG36130307

Carrocería

Funda (1973–1976)
N.º referencia PCG42450102

Manguito de goma para cable bowden de control (1970–1976)
N.º referencia 91457115110

Cojinete Metalastik (1970–1976)
N.º referencia 91456303320

Pared posterior (1970–1974), con 1,8 l- y 2,0 l de cilindrada
N.º referencia 91455506112702

Tornillo avellanado AM5x12 (1973–1976)
N.º referencia 9991480050E

Junta de hueco de puerta (1973-1976)
N.º referencia **91453193910**

Revestimiento de puerta (1970-1972), hasta número de chasis 9142430039 (914/6) y hasta número de chasis 4722909016 (914/4)
N.º referencia **91455501711702**

Equipamiento eléctrico

Rotor del distribuidor (1973-1976), con 1,8 l- y 2,0 l de cilindrada
N.º referencia **055905225B**

Accesorios

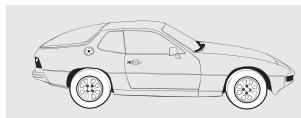
Carpeta de documentación (1974-1976)
N.º referencia **WKD48051000**

Software de navegación Europa Q2/2016 (1970-1976)
N.º referencia **91164220101**

Maletín de transporte para Porsche Classic Motoroil (1970-1976)
N.º referencia **PCG04320900**

924 1986 - 1988

Unidades producidas: **150.684**
Referencias disponibles: **4.200**



Motor

Anillo obturador para bomba de aceite (1976-1985)
N.º referencia **PCG115147**

Tornillo de biela (1986-1988)
N.º referencia **92810317303**

Tuerca hexagonal (1976-1985)
N.º referencia **99903404001**

Tornillo de cabeza hexagonal M12x1,5x18 para volante de inercia (1981-1982)
N.º referencia **93110220200**

Tornillo de cabeza hexagonal M12x1,5x20 para volante de inercia (1979-1982)
N.º referencia **90008302108**

Tornillo de cabeza hexagonal M12x1,5x22 para volante de inercia (1976-1985)
N.º referencia **N 0401101**

Tornillo de cabeza hexagonal M8x20 (1976-1988)
N.º referencia **N 0102407**

Tapa de cierre para la tapa de válvula (1980-1985)
N.º referencia **026103485A**

Caja de cambios

Anillo obturador radial (1979-1982), solo para 924 Carrera GT con tipo de caja de cambios G31.03 y para 924 Turbo con tipo de caja de cambios G31.01
N.º referencia **99911324740**

Eje delantero/dirección

Funda de protección para amortiguador de vibraciones (1976-1988)
N.º referencia **171412135**

Ruedas/frenos

Perno de rodamiento para palanca de freno (1976-1985)
N.º referencia **211609601B**

Llanta de aleación ligera, metal plateado (1986-1988), ET
N.º referencia **94436210400**

Llanta de aleación ligera «Fuchs», estrella negra, pestaña de llanta pulida (1980-1985), solo para 924 Carrera GT, ED/ET
N.º referencia **91136102050**

Carrocería

Adaptador para juego de montaje eléctrico para retrovisor exterior (1980-1988)
N.º referencia **PCG73102806**

Moldura de apertura de puerta exterior (1976-1988)
N.º referencia **823837239**

Burlete de marco de puerta de columna A 1.700 mm (1976-1985)
N.º referencia **477867367A**

Burlete de marco de puerta de columna B 820 mm (1976-1985)
N.º referencia **477867367B**

Equipamiento eléctrico

Soporte de conducto de encendido (1976-1988)
N.º referencia **052905471A**

Rotor del distribuidor (1976-1985), excepto 924 Carrera GT
N.º referencia **055905225B**

Rotor del distribuidor (1979-1980)
N.º referencia **93160290400**

Accesorios

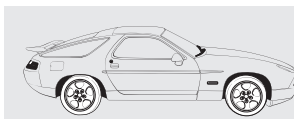
Carpeta de documentación (1976-1988)
N.º referencia **WKD48051000**

Software de navegación Europa Q2/2016 (1976-1988)
N.º referencia **91164220101**

Maletín de transporte para Porsche Classic Motoroil (1976-1988)
N.º referencia **PCG04320900**

928 1978 - 1995

Unidades producidas: **61.056**
Referencias disponibles: **8.500**



Motor

Refrigerador de aceite para Porsche Classic Motoroil (1990-1995), también para 928 GT de los años modelo 1990 a 1991
N.º referencia **92810721201**

Tornillo de biela (1978-1995)
N.º referencia **92810317303**

Manguera (1987-1995), también para 928 GT de los años modelo 1989 a 1991
N.º referencia **92811063300**

Tornillo de cabeza hexagonal M8x20 (1983-1984)
N.º referencia **N 0102407**

Caja de cambios

Cojinete de desembrague (1978-1986)
N.º referencia **92811608525**

Impulsor de aceite para bomba de aceite de transmisión (1992-1995)
N.º referencia **93030724102**

Junta para depósito de aceite del cambio automático (1978-1983), solo para 928 y 928 S con letras de código de cambio A22.01 y A22.04
N.º referencia **1152711680**

Eje delantero/dirección

Tornillo de cabeza hexagonal M8x62 (1978-1986)
N.º referencia **90007413502**

Eje trasero

Tapa de suspensión trasera (1978-1995)
N.º referencia **92833315102**

Ruedas/frenos

Llanta Cup de 17 pulgadas, metal plateado (1994-1995), ED
N.º referencia **9933621240561M**

Llanta Cup de 17 pulgadas, metal plateado (1994-1995), ET
N.º referencia **9933621280061M**

Carrocería

Adaptador para juego de montaje eléctrico para retrovisor exterior (1978-1986)
N.º referencia **PCG73102806**

Tornillo para chapa BZ 6,3x19 (1978-1995)
N.º referencia **90018701002**

Equipamiento eléctrico

Juego de cables con tapa para piloto trasero (1978-1986)
N.º referencia **PCG63193102**

Accesorios

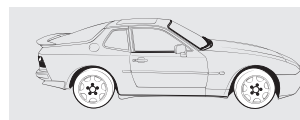
Carpeta de documentación (1978-1989)
N.º referencia **WKD48051000**

Software de navegación Europa Q2/2016 (1978-1995)
N.º referencia **91164220101**

Maletín de transporte para Porsche Classic Motoroil (1978-1995)
N.º referencia **PCG04320900**

944 1982 - 1991

Unidades producidas: **163.302**
Referencias disponibles: **6.200**



Motor

Tornillo de biela (1982-1991)
N.º referencia **92810317303**

Tornillo de cabeza hexagonal M8x20 (1982-1985)
N.º referencia **N 0102407**

Sistema de escape/combustible

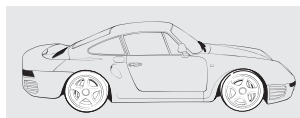
Moldura de escape, negro (1982-1991)
N.º referencia **477253192D**

Caja de cambios
Impulsor de aceite para bomba de aceite de transmisión (1985-1991) N.º referencia 93030724102
Eje delantero/dirección
Funda de protección para amortiguador de vibraciones (1982-1986) N.º referencia 171412135
Ruedas/frenos
Llanta de aleación ligera, metal plateado (1987-1988), ED/ET N.º referencia 94436210400
Llanta de aleación ligera «Fuchs», estrella negra, pestaña de llanta pulida (1982-1986), ED N.º referencia 91136102050
Llanta de aleación ligera «Fuchs», estrella negra, pestaña de llanta pulida (1982-1986), ET N.º referencia 91136102042
Carrocería
Adaptador para juego de montaje eléctrico para retrovisor exterior (1982-1985) N.º referencia PCG73102806
Moldura de apertura de puerta exterior (1982-1985) N.º referencia 823837239
Burlete de marco de puerta de columna A 1.700 mm (1982-1985) N.º referencia 477867367A
Burlete de marco de puerta de columna B 820 mm (1982-1985) N.º referencia 477867367B
Equipamiento eléctrico
Soporte de conducto de encendido (1982-1991) N.º referencia 052905471A
Accesorios
Carpeta de documentación (1982-1989) N.º referencia WKD48051000
Software de navegación Europa Q2/2016 (1982-1991) N.º referencia 91164220101
Maletín de transporte para Porsche Classic Motoroil (1982-1991) N.º referencia PCG04320900

959

1987 - 1988

Unidades tubo de escape producidas: 292
Referencias disponibles: 2.300



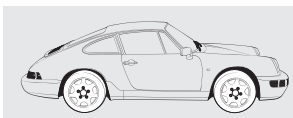
Sistema de escape/combustible
Tubo de escape (1987-1988) N.º referencia 95911151502
Caja de cambios
Arandela de estanqueidad para manguitos de sujeción en tubo central (1987-1988) N.º referencia 95942124700
Junta tórica (1987-1988) N.º referencia 99970128101
Eje delantero/dirección
Depósito de aceite para servodirección (1987-1988) N.º referencia 99334701501
Abrazadera de manguera (1987-1988) N.º referencia 95934929601
Eje trasero
Cojinete de rueda de eje trasero (1987-1988) N.º referencia 95933106501
Carrocería
Tornillo para chapa BZ 6,3x19 (1987-1988) N.º referencia 90018701002
Cojinete de metal y caucho (1987-1988) N.º referencia 99970335100
Junta de tapa de depósito (1987-1988) N.º referencia 95920159303
Equipamiento eléctrico
Tapa del sistema limpia-lavafaros (1987-1988) N.º referencia 95962825701
Doble relé para calefacción (1987-1988) N.º referencia 95961510900
Doble relé para calefacción (1987-1988) N.º referencia 95961510901

Accesorios
Software de navegación Europa Q2/2016 (1987-1988) N.º referencia 91164220101
Maletín de transporte para Porsche Classic Motoroil (1987-1988) N.º referencia PCG04320900

964

1989 - 1994

Unidades producidas: 63.762
Referencias disponibles: 5.000



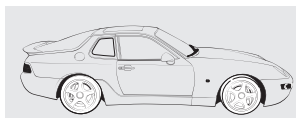
Caja de cambios
Anillo obturador (1990-1994) N.º referencia 90012301040
Junta (1990-1994) N.º referencia 95030135102
Tapa de caja de cambios (1990-1994), solo para tipo de caja de cambios G50.03/04/05 y G50.10/52 N.º referencia 96430130103
Casquillo de bola (1990-1994) N.º referencia 99920300410
Casquillo de cojinete (1990-1994) N.º referencia 99920300300
Anillo obturador para ejes (1990-1994) N.º referencia 99911340440
Rodamiento cilíndrico (1990-1994) N.º referencia 99911014400
Eje delantero/dirección
Depósito de aceite para servodirección (1989-1994) N.º referencia 99334701501
Ruedas/frenos
Casquillo para cilindro de freno principal (1989-1994) N.º referencia 96435548300
Carrocería
Palanca de ataque superior (1989-1994) N.º referencia 96457234301
Tornillo para chapa BZ 6,3x19 (1989-1994) N.º referencia 90018701002

Borde de protección de rodillas, rojo vino (1989-1994), solo para volante a la izquierda N.º referencia 964552073063MX
Rejilla de toma de aire (1989-1994) N.º referencia 9115594100070K
Apertura de puerta de carbono con anagrama «turbo S» izquierda (1991-1994), solo para Turbo S N.º referencia 99355598002
Apertura de puerta de carbono con anagrama «turbo S» derecha (1991-1994), solo para Turbo S N.º referencia 99355598102
Equipamiento eléctrico
Juego de altavoces Coupé y Targa posteriores (1989-1994) N.º referencia PCG91164520
Juego de altavoces Coupé, Cabrio y Targa delanteros (1989-1994) N.º referencia PCG91164510
Accesorios
Software de navegación Europa Q2/2016 (1989-1994) N.º referencia 91164220101
Maletín de transporte para Porsche Classic Motoroil (1989-1994) N.º referencia PCG04320900

968

1992 - 1995

Unidades producidas: 11.248
Referencias disponibles: 5.900



Motor
Tornillo de biela (1992-1995) N.º referencia 92810317303
Ruedas/frenos
Llanta Cup de 17 pulgadas, metal plateado (1994-1995), ED N.º referencia 9933621240561M
Llanta Cup de 17 pulgadas, metal plateado (1994-1995), ET N.º referencia 9933621280061M
Carrocería
Visera parasol, castaño (1993-1995), solo para Cabrio N.º referencia 941731031118PQ

Apoyo de gato elevador delantero izquierdo (1992–1995), solo para Coupé
N.º referencia **94450158100**

Equipamiento eléctrico

Soporte de conducto de encendido (1992–1995)
N.º referencia **052905471A**

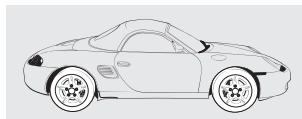
Accesorios

Software de navegación Europa Q2/2016 (1992–1995)
N.º referencia **91164220101**

Maletín de transporte para Porsche Classic Motoroil (1992–1995)
N.º referencia **PCG04320900**

986 1997 – 2004

Unidades producidas: **164.874**
Referencias disponibles: **8.400**



Sistema de escape/combustible

Juego de montaje para sistema de escape deportivo Boxster (1997–1999), solo para Boxster 2,5 l
N.º referencia **00004420011**

Sistema de escape deportivo Boxster/Boxster S (1997–2002), solo para Boxster/Boxster S hasta 07/02
N.º referencia **00004420012**

Salida de escape deportiva (2003–2004), solo para Boxster/Boxster S a partir de 08/2002
N.º referencia **98611198001**

Salida de escape deportiva, juego de embellecedores de acero cromado (1997–2002), solo para Boxster hasta 07/2002
N.º referencia **98611198000**

Caja de cambios

Juego de palanca de reenvío (1997–2004)
N.º referencia **98642601301**

Ruedas/frenos

Llanta SportTechno de 18 pulgadas, eje trasero 10Jx18 ET47 (1998–2004), solo para vehículos a partir de 08/97
N.º referencia **99636214052**

Carrocería

Aerokit Boxster II (2002–2004), excepto Boxster S
N.º referencia **00004480200**

Tapa exterior, gris espacial (1998–1999)
N.º referencia **99655215504B18**

Fijación de maletero (1997–2004)
N.º referencia **98655198200**

Funda Hardtop (1997–2004)
N.º referencia **00004400012**

Juego de alfombrillas, rojo boxster, volante a la izquierda (1997–2004)
N.º referencia **00004480053M30**

Juego de alfombrillas, rojo boxster, volante a la derecha (1997–2004)
N.º referencia **00004480081M30**

Juego de alfombrillas, marrón, volante a la izquierda (1997–2004)
N.º referencia **00004480053T11**

Juego de alfombrillas, marrón, volante a la derecha (1997–2004)
N.º referencia **00004480081T11**

Juego de alfombrillas, gris grafito, volante a la izquierda (1997–2004)
N.º referencia **00004480053C50**

Juego de alfombrillas, gris grafito, volante a la derecha (1997–2004)
N.º referencia **00004480081C50**

Juego de alfombrillas, azul metrópolis, volante a la izquierda (1997–2004)
N.º referencia **00004480053G10**

Juego de alfombrillas, azul metrópolis, volante a la derecha (1997–2004)
N.º referencia **00004480081G10**

Juego de alfombrillas, beige sabana, volante a la izquierda (1997–2004)
N.º referencia **00004480053S30**

Juego de alfombrillas, beige sabana, volante a la derecha (1997–2004)
N.º referencia **00004480081S30**

Juego de alfombrillas, negro, volante a la izquierda (1997–2004)
N.º referencia **00004480053A10**

Juego de alfombrillas, negro, volante a la derecha (1997–2004)
N.º referencia **00004480081A10**

Juego de alfombrillas, marrón canela, volante a la izquierda (1997–2004)
N.º referencia **00004480053P11**

Juego de alfombrillas, marrón canela, volante a la derecha (1997–2004)
N.º referencia **00004480081P11**

Botón de regulación del asiento izquierdo, rojo boxster (1997–2004), volante a la derecha
N.º referencia **99661371701M33**

Botón de regulación del asiento izquierdo, verde nefrita (1997–2004), volante a la derecha
N.º referencia **99661371701J33**

Botón de regulación del asiento izquierdo, snegro satinado (1999–1999), solo para Boxster/Boxster S con M010 (paquete «Classic»), M012 (paquete «Sport Design») o M016 (paquete «Standard»)
N.º referencia **99661371301ERR**

Botón de regulación del asiento izquierdo, gris espacial (1997–2004), volante a la derecha
N.º referencia **99661371701B13**

Botón de regulación del asiento izquierdo, marrón canela (1997–2004), volante a la derecha
N.º referencia **99661371701P13**

Botón de regulación del asiento derecho, verde nefrita (1997–2004), volante a la izquierda con M010 (paquete «Classic») o M016 (paquet e «Standard»)
N.º referencia **99661371801J33**

Botón de regulación del asiento derecho, negro satinado (1999–1999), solo para Boxster/Boxster S con M010 (paquete «Classic»), M012 (paquete «Sport Design») o M016 (paquete «Standard»)
N.º referencia **99661371401ERR**

Botón de regulación del asiento derecho, gris espacial (1997–2004), volante a la izquierda
N.º referencia **99661371801B13**

Botón de palanca de cambio, marrón natural (1999–2000)
N.º referencia **99642498102T11**

Portaesquí (1997–2004)
N.º referencia **99680109100**

Porta-snowboards (1997–2004)
N.º referencia **00004400032**

Accesorios

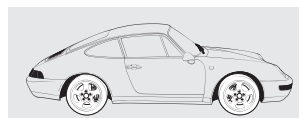
Funda Car Cover Boxster (1997–2004), solo para Boxster sin Aerokit
N.º referencia **00004400013**

Funda Car Cover Boxster (1997–2004), solo para Boxster con Aerokit/Aerokit II
N.º referencia **00004400014**

Software de navegación Europa Q2/2016 (1997–2004)
N.º referencia **91164220101**

993 1994 – 1998

Unidades producidas: **68.881**
Referencias disponibles: **6.600**



Caja de cambios

Junta (1995–1998)
N.º referencia **95030135102**

Tapa de caja de cambios (1995–1998), solo para tipo de caja de cambios G50.20/21 y G50.31/33
N.º referencia **96430130104**

Casquillo de bola (1995–1998)
N.º referencia **99920300410**

Anillo obturador para ejes (1995–1998)
N.º referencia **99911340440**

Eje delantero/dirección

Depósito de aceite para servodirección (1994–1998)
N.º referencia **99334701501**

Ruedas/frenos

Casquillo para cilindro de freno principal (1994–1998)
N.º referencia **96435548300**

Carrocería

Palanca de ataque superior (1994–1998)
N.º referencia **96457234301**

Tornillo para chapa BZ 6,3x19 (1994–1998)
N.º referencia **90018701002**

Tapa de guantera, rojo vino (1994–1998), volante a la izquierda
N.º referencia **964552125043MX**

Borde de protección de rodillas, rojo vino (1994–1998), volante a la izquierda con aAirbag
N.º referencia **964552073063MX**

Apertura de puerta de carbono con anagrama «turbo S» izquierda (1995–1998), solo para Turbo S
N.º referencia **99355598002**

Apertura de puerta de carbono con anagrama «turbo S» derecha (1995–1998), solo para Turbo S
N.º referencia **99355598102**

Equipamiento eléctrico

Pipa de bujía (1994–1998)
N.º referencia **91160231400**

Accesorios

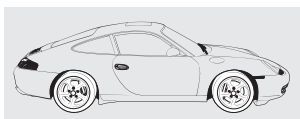
Software de navegación Europa Q2/2016 (1994–1998)
N.º referencia **91164220101**

Maletín de transporte para Porsche Classic Motoroil (1994–1998)
N.º referencia **PCG04320900**

996

1998 – 2005

Unidades producidas: **175.262**
Referencias disponibles: **13.500**



Sistema de escape/combustible

Sistema de escape deportivo, (1998–2005), solo para 911 Carrera, 911 Carrera 4S y 911 Targa
N.º referencia **00004420021**

Salida de escape deportiva diseño de 4 tubos, izquierda (1998–2005), solo para 911 Carrera 4S
N.º referencia **99611198103**

Salida de escape deportiva diseño de 4 tubos, izquierda (2001–2005), solo para 911 Turbo, 911 Turbo S, 911 GT3
N.º referencia **99611198101**

Salida de escape deportiva diseño de 4 tubos, izquierda (2002–2004), solo para 911 Carrera y 911 Targa a partir de 08/2001
N.º referencia **99611198102**

Salida de escape deportiva diseño de 4 tubos, derecha (1998–2005), solo para 911 Carrera 4S
N.º referencia **99611198203**

Salida de escape deportiva diseño de 4 tubos, derecha (2001–2005), solo para 911 Turbo, 911 Turbo S, 911 GT3
N.º referencia **99611198201**

Salida de escape deportiva diseño de 4 tubos, derecha (2002–2004), solo para 911 Carrera y 911 Targa a partir de 08/2001
N.º referencia **99611198202**

Salida de escape deportiva diseño ovalado, izquierda (1998–2001), solo para 911 Carrera hasta 07/2001
N.º referencia **99611198100**

Salida de escape deportiva diseño ovalado, derecha (1998–2001), solo para 911 Carrera hasta 07/2001
N.º referencia **99611198200**

Ruedas/frenos

Llanta Carrera de 17 pulgadas (2002–2004), ED
N.º referencia **99636212402**

Llanta Carrera de 17 pulgadas (2002–2004), ET
N.º referencia **99636212802**

Llanta Carrera de 18 pulgadas, pulida, eje trasero 10Jx18 ET65 (1998–2005), solo para 911 Targa, 911 Carrera Coupé, 911 Carrera Cabriolet, 911 Carrera 4 Coupé, 911 Carrera 4 Cabriolet
N.º referencia **99636214007**

Llanta Carrera de 18 pulgadas, pulida, eje delantero 8Jx18 ET50 (1998–2005), solo para 911 Targa, 911 Carrera Coupé, 911 Carrera Cabriolet, 911 Carrera 4 Coupé, 911 Carrera 4 Cabriolet
N.º referencia **99636213607**

Llanta GT3 de 18 pulgadas, eje trasero 11Jx18 ET63 (1998–2005), en 911 Carrera hasta 07/01 requiere reparar el rebaje del paso de rueda. Requiere aceptación individual. En 911 Carrera 4S/Carrera 4S Cabriolet, 911 Turbo/Turbo Cabriolet, 911 Turbo S/Turbo S Cabriolet solo en combinación con arandelas separadoras de 17 mm
N.º referencia **99636214204**

Llanta GT3 de 18 pulgadas, eje delantero 8Jx18 ET50 (1998–2005), en 911 Carrera hasta 07/01 requiere reparar el rebaje del paso de rueda. Requiere aceptación individual. En 911 Carrera 4S/Carrera 4S Cabriolet, 911 Turbo/Turbo Cabriolet, 911 Turbo S/Turbo S Cabriolet solo en combinación con arandelas separadoras de 17 mm
N.º referencia **99636213602**

Llanta Sport-Techno de 18 pulgadas, eje trasero 11Jx18 ET63 (1998–2004), en 911 Carrera hasta 07/01 requiere reparar el rebaje del paso de rueda. Requiere aceptación individual. En 911 Carrera 4S/Carrera 4S Cabriolet, 911 Turbo/Turbo Cabriolet, 911 Turbo S/Turbo S Cabriolet solo en combinación con arandelas separadoras de 17 mm
N.º referencia **99636214252**

Llanta Sport-Techno de 18 pulgadas, eje delantero 8Jx18 ET50 (1998–2004), en 911 Carrera hasta 07/01 requiere reparar el rebaje del paso de rueda. Requiere aceptación individual. En 911 Carrera 4S/Carrera 4S Cabriolet, 911 Turbo/Turbo Cabriolet, 911 Turbo S/Turbo S Cabriolet solo en combinación con arandelas separadoras de 17 mm
N.º referencia **99636213651**

Llanta Carrera II (2002–2004), ED
N.º referencia **99636212402**

Llanta Carrera II (2002–2004), ET
N.º referencia **99636212802**

Embellecedor de rueda, adecuado para llanta Carrera de 18 pulgadas, pulida (1998–2005)
N.º referencia **99636130312**

Carrocería

Funda, rojo boxer (2004–2005), solo para Coupé con M652 (sin techo corredizo eléctrico) y M265 (retrovisor interior antideslumbrante automático)
N.º referencia **99655555711M33**

Juego de alfombrillas, rojo boxer, volante a la izquierda (1998–2005), excepto 911 Carrera Cabriolet y 911 Targa a partir de 08/01 con sistema de sonido BOSE®
N.º referencia **00004480084M30**

Juego de alfombrillas, rojo boxer, volante a la derecha (1998–2005), excepto 911 Carrera Cabriolet y 911 Targa a partir de 08/01 con sistema de sonido BOSE®
N.º referencia **00004480085M30**

Juego de alfombrillas, marrón, volante a la izquierda (1998–2005), excepto 911 Carrera Cabriolet y 911 Targa a partir de 08/01 con sistema de sonido BOSE®
N.º referencia **00004480084T11**

Juego de alfombrillas, marrón, volante a la derecha (1998–2005), excepto 911 Carrera Cabriolet y 911 Targa a partir de 08/01 con sistema de sonido BOSE®
N.º referencia **00004480085T11**

Juego de alfombrillas, gris grafito, volante a la izquierda (1998–2005), excepto 911 Carrera Cabriolet y 911 Targa a partir de 08/01 con sistema de sonido BOSE®
N.º referencia **00004480084C50**

Juego de alfombrillas, gris grafito, volante a la derecha (1998–2005), excepto 911 Carrera Cabriolet y 911 Targa a partir de 08/01 con sistema de sonido BOSE®
N.º referencia **00004480085C50**

Juego de alfombrillas, azul metrópolis, volante a la izquierda (1998–2005), excepto 911 Carrera Cabriolet y 911 Targa a partir de 08/01 con sistema de sonido BOSE®
N.º referencia **00004480084G10**

Juego de alfombrillas, azul metrópolis, volante a la derecha (1998–2005), excepto 911 Carrera Cabriolet y 911 Targa a partir de 08/01 con sistema de sonido BOSE®
N.º referencia **00004480085G10**

Juego de alfombrillas, beige sabana, volante a la izquierda (1998–2005), excepto 911 Carrera Cabriolet y 911 Targa a partir de 08/01 con sistema de sonido BOSE®
N.º referencia **00004480084S30**

Juego de alfombrillas, beige sabana, volante a la derecha (1998–2005), excepto 911 Carrera Cabriolet y 911 Targa a partir de 08/01 con sistema de sonido BOSE®
N.º referencia **00004480085S30**

Juego de alfombrillas, negro, volante a la izquierda (1998–2005), excepto 911 Carrera Cabriolet y 911 Targa a partir de 08/01 con sistema de sonido BOSE®
N.º referencia **00004480084A10**

Juego de alfombrillas, negro, volante a la derecha (1998–2005), excepto 911 Carrera Cabriolet y 911 Targa a partir de 08/01 con sistema de sonido BOSE®
N.º referencia **00004480085A10**

Juego de alfombrillas, marrón canela, volante a la izquierda (1998–2005), excepto 911 Carrera Cabriolet y 911 Targa a partir de 08/01 con sistema de sonido BOSE®
N.º referencia **00004480084P11**

Juego de alfombrillas, marrón canela, volante a la derecha (1998–2005), excepto 911 Carrera Cabriolet y 911 Targa a partir de 08/01 con sistema de sonido BOSE®
N.º referencia **00004480085P11**

Botón de regulación del asiento izquierdo, rojo boxster (1998–2005), solo para 996 con M437 (asiento confort izquierda, regulación eléctrica) o M586 (apoyo lumbar asiento izquierdo)
N.º referencia **99661371701M33**

Botón de regulación del asiento izquierdo, verde nefrita (1998–2005), solo para 996 con M437 (asiento confort izquierda, regulación eléctrica) o M586 (apoyo lumbar asiento izquierdo)
N.º referencia **99661371701J33**

Botón de regulación del asiento izquierdo, negro satinado (2001–2005), solo para 911 Turbo y Turbo S con M375 (asiento deportivo, carcasa del asiento, izquierda) y para 911 GT2 con M375 (asiento deportivo, carcasa del asiento, izquierda)
N.º referencia **99661371301ERR**

Botón de regulación del asiento izquierdo, gris espacial (1998–2005), solo para 996 con M437 (asiento confort izquierda, regulación electrónica) o M586 (apoyo lumbar asiento izquierdo)
N.º referencia **99661371701B13**

Botón de regulación del asiento izquierdo, marrón canela (1998–2005), solo para 996 con M437 (asiento confort izquierda, regulación eléctrica) o M586 (apoyo lumbar asiento izquierdo)
N.º referencia **99661371701P13**

Botón de regulación del asiento derecho, verde nefrita (1998–2005), solo para 996 con M438 (apoyo lumbar asiento derecho) o M513 (apoyo lumbar asiento derecho)
N.º referencia **99661371801J33**

Botón de regulación del asiento derecho, negro satinado (2001–2005), solo para 911 Turbo y Turbo S con M376 (asiento deportivo, carcasa del asiento, derecha) y para 911 GT2 con M376 (asiento deportivo, carcasa del asiento, derecha)
N.º referencia **99661371401ERR**

Botón de regulación del asiento derecho, gris espacial (1998–2005), solo para 996 con M438 (apoyo lumbar asiento derecho) o M513 (apoyo lumbar asiento derecho)
N.º referencia **99661371801B13**

Botón de palanca de cambios, marrón natural (1998–2005)
N.º referencia **99642498102T11**

Equipamiento eléctrico

Moldura cobertora izquierda, blanco (1998–2001), solo para 996 Carrera 2
N.º referencia **99663104501**

Moldura cobertora derecha, blanco (1998–2001), solo para 996 Carrera 2
N.º referencia **99663104601**

Faro Litronic izquierda (1998–2001), solo para 996 Carrera 2
N.º referencia **99663115701**

Faro Litronic derecha (1998–2001), solo para 996 Carrera 2
N.º referencia **99663115801**

Faro izquierdo (2002–2005), solo para 996 Carrera 2 y 4 (2002–2005) y para 996 GT3 (2003–2005)
N.º referencia **99663105550**

Faro derecho (2002–2005), solo para 996 (2002–2005) y 996 GT3 (2003–2005)
N.º referencia **99663105650**

Servomotor de regulación del alcance del haz (1998–2001), solo para 996 Carrera 2
N.º referencia **99663112500**

Accesorios

Llave de diseño, (1998–2005), solo para 911 Coupé
N.º referencia **00004400083**

Spoiler trasero Carrera, (1998–2001), solo para 911 Carrera hasta 07/2001
N.º referencia **99651290300G2X**

¿No encuentra la pieza?

En www.porsche.com/classic-explorer encontrará información actualizada acerca de productos destacados, nuevas ediciones y accesorios, solo con hacer clic sobre su modelo.

Si la pieza original deseada no está disponible en su centro Porsche Classic Partner o Centro Porsche Oficial, indíquenoslo a través del formulario de comentarios de nuestro sitio web www.porsche.com/classic. Lo encontrará en la parte inferior de todas las categorías «Piezas originales».

En su Centro Porsche Oficial encontrará información sobre la disponibilidad y las posibilidades de construcción en los diferentes países.

Distinciones para
ORIGINALE 01



Utilice únicamente piezas originales Porsche para su vehículo. Puede adquirir estos componentes a través de su Centro Porsche, que está informado sobre todas las series de piezas homologadas y podrá asesorarle. Porsche declina cualquier responsabilidad por los daños que pudieran derivarse de la utilización de recambios o accesorios distintos de los homologados por Porsche.

Incluso aunque se trate de un proveedor de recambios o accesorios homologados para la circulación, la seguridad de su Porsche puede verse afectada. La gran variedad de productos ofrecidos en el mercado de accesorios excede la capacidad de verificación de Porsche. Tenga en cuenta, además, que la utilización de piezas no homologadas por Porsche puede afectar a la garantía de su vehículo. Nos reservamos el derecho a realizar modificaciones en el diseño, equipamiento y volumen de suministro, así como en las tonalidades de color y en los materiales. Salvo error u omisión.

Por razones fiscales y legales locales, es posible que en algunos países el contenido de los productos aquí descritos difiera o que algunos artículos concretos no se encuentren disponibles para todos los modelos.

© Dr. Ing. h.c. F. Porsche AG, 2017. Alle Texte, Todos los textos, imágenes y demás información publicada en este catálogo están amparados por el derecho de propiedad intelectual de Dr. Ing. h.c. F. Porsche AG.

Su copia o reproducción, así como cualquier otro uso de los mismos requerirá el previo consentimiento por escrito de Dr. Ing. h.c. F. Porsche AG.

Porsche, la insignia Porsche, 911, Carrera, Boxster, Tiptronic y demás distintivos son marcas registradas de Dr. Ing. h.c. F. Porsche AG.

La compañía Dr. Ing. h.c. F. Porsche AG promueve la utilización de papel obtenido de explotaciones forestales sostenibles. El papel de este folleto de venta cuenta con certificación según las estrictas reglas del PEFC (Programme for the Endorsement of Forest Certification).

Dr. Ing. h.c. F. Porsche AG
Porscheplatz 1
70435 Stuttgart
Alemania
www.porsche.com

Versión: 09/17
Impreso en Alemania
WSLU7001003650 ES
www.porsche.com/classic

