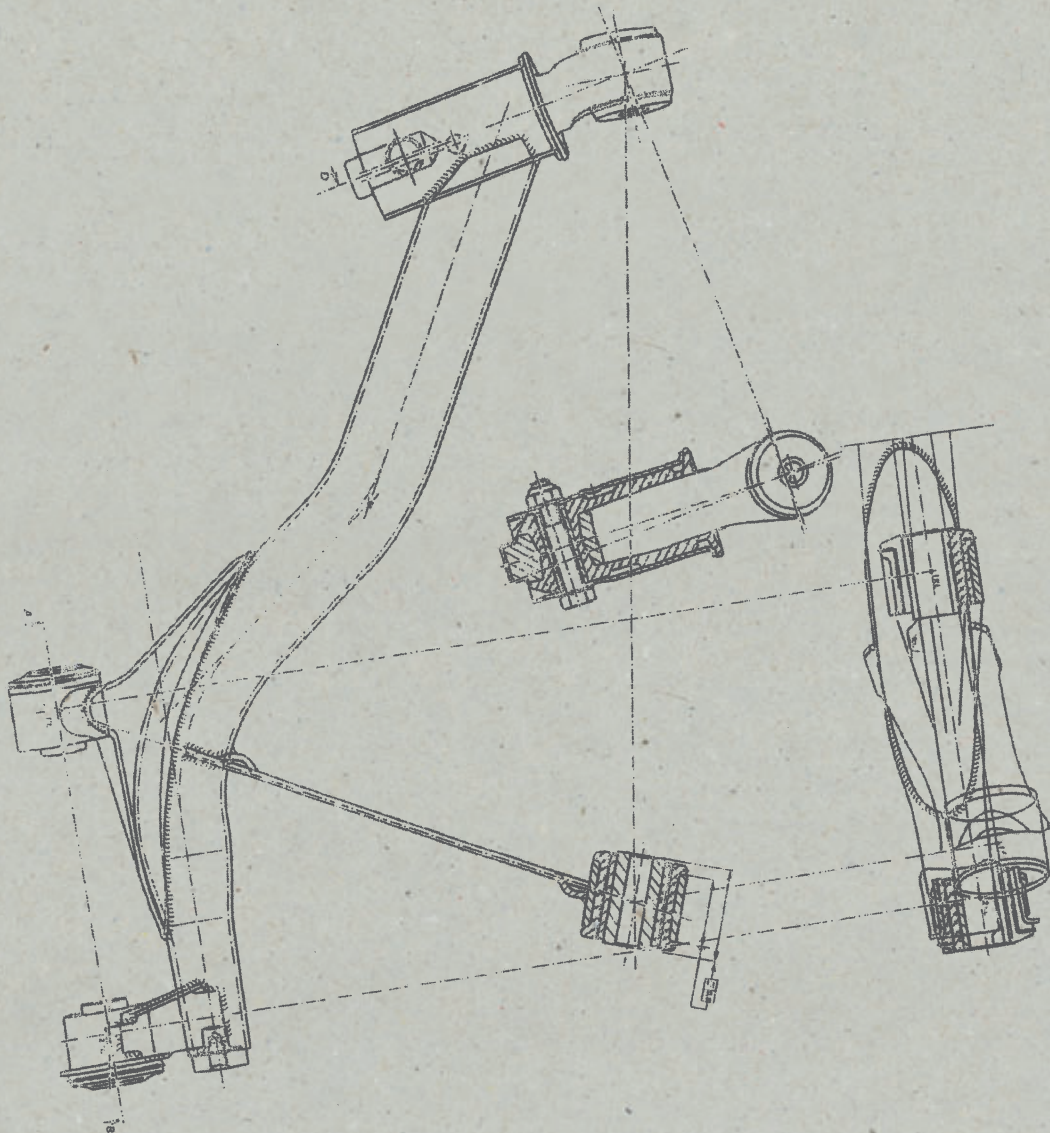


ORIGINALE

Teile
Typen
Technik

02 | Novedades Porsche Classic



PORSCHE

2016 08



Derek Bell con el Porsche 924 GTP restaurado por centros asociados Porsche Classic británicos, en el Transaxle-Korso del Grand-Prix AvD Oldtimer 2016 del circuito de Nürburgring.

ORIGINAL 02 – El catálogo de Porsche Classic

Estimada lectora, estimado lector:

Inicié mi carrera como piloto de pruebas de Porsche en 1971 con el 917 y tengo mi propio Porsche desde hace casi el mismo tiempo. Eso me convierte probablemente en una de las pocas personas que ha vivido de cerca el desarrollo de Porsche dentro y fuera de los circuitos.

En mi primer año dentro del Grupo C con Porsche, los pilotos podíamos elegir un coche para nuestro uso particular. Yo elegí el 928 S, pero por Navidad el profesor Bott nos sorprendió con la noticia de que podíamos elegir entre el 924 Carrera GTS o el GTR. Opté por el GTS, pues no podía imaginarme de ninguna de las maneras a mi mujer en traje de noche y atada en el asiento con un arnés de seis puntos. El GTS tenía algunas cosas únicas bajo su estilizado capó y me sentía orgulloso de poder tener uno para mí. Justo habíamos estado en el Circuito de Paul Ricard, en la que fue la primera gran prueba del 956, cuando me entregaron el coche. Con sus neumáticos de color blanco perlado, tenía un aspecto realmente sensacional.

Esa noche lo conduje de camino a casa a 240 km/h pasando cerca de Dijon. Eran las dos de la madrugada, llovía y la ciudad relucía con toda su magia. Fue un momento inolvidable. Después viajé con el GTS por toda Europa, e incluso participé en algunas carreras. Desde 1982 es de mi propiedad y cada cierto tiempo lo llevo a Porsche Classic para que le hagan el mantenimiento. Es un coche simplemente maravilloso y lo conduzco siempre que tengo ocasión.

La excelente asistencia que ofrece Porsche a sus clientes de toda la vida es legendaria. Puede apreciarse incluso en los más pequeños detalles, tanto si vas a conducir el vehículo en los circuitos como si solo eres el orgulloso propietario de uno de estos fantásticos coches. Si tenemos en cuenta que el 70 por ciento de todos los vehículos fabricados por Porsche siguen circulando por las carreteras en la actualidad, es más que evidente la calidad del producto y la ingeniería alemana que lo hace posible. En los últi-

mos años, Porsche ha invertido muchos esfuerzos en la creación de Porsche Classic para poder ofrecer a los propietarios de todo el mundo el mejor servicio y piezas de repuesto y asesoramiento de primer nivel.

Yo tengo la suerte de asistir, junto con el equipo de Porsche Classic, a prestigiosos eventos, como el Oldtimer Grand Prix del circuito de Nürburgring, el Le Mans Classic y naturalmente Goodwood, además de a otros muchos eventos de coches clásicos en todo el mundo, en los que transmiten sus conocimientos técnicos con pasión. Saber que podré confiar en todo momento en un equipo tan profesional para mi coche clásico, sea cual sea el lugar del mundo donde esté, me produce una sensación de seguridad y de alivio.

Como suele decirse, poder formar parte de la familia Porsche es algo muy especial.



Derek Bell

2017 02

Piezas Classic

Piezas nuevas y acreditadas

Una mirada a nuestro extenso surtido de productos destacados y reediciones con más de 52.000 piezas originales Porsche Classic. En nuestros centros asociados Porsche Classic y Centros Porsche Oficiales estarán encantados de asesorarle. Encontrará más detalles en www.porsche.com/classic



Parte 01

En las siguientes páginas encontrará una selección de piezas originales Porsche Classic con ilustraciones y ordenadas por grupos constructivos.



Motor



Tornillo de ajuste, 2 muescas
N.º referencia **046109453E**

924 (1976–1985)
924 Turbo (1979–1982)



Tubo flexible de agua
N.º referencia **046121061**

924 (1976–1985)
924 Turbo (1979–1982)



Varilla de control de aceite
315 mm
N.º referencia **616 07070**

356 (1950–1965)
También para 912



Tornillo de ajuste, 3 muescas
N.º referencia **046109453F**

924 (1976–1985)
924 Turbo (1979–1982)



Junta
N.º referencia **369 08264**

Solo para el 356
con motor de 1.300 cm³.

356 pre A (1950–1955)
356 A (1955–1959)



Tornillo alomado
N.º referencia **61610094700**

356 (1950–1965)
911 F (1965–1969)



Tornillo de ajuste
N.º referencia **046109453C**

924 (1976–1985)
924 Turbo (1979–1982)



Tubo flexible de agua
N.º referencia **046121051**

924 (1976–1985)
924 Turbo (1979–1982)



Junta
N.º referencia **500 04103**

356 pre A (1950–1955)
356 A (1955–1959)



Arandela
N.º referencia **61610119100**

356 B (1960–1963)
356 C (1963–1965)
También para 912



Tornillo de ajuste, 1 muesca
N.º referencia **046109453D**

924 (1976–1985)
924 Turbo (1979–1982)



Tubo flexible de agua
N.º referencia **046121053**

924 (1976–1985)
924 Turbo (1979–1982)



Varilla de control de aceite
225 mm
N.º referencia **539 07071**

Solo para 356
con motor de 1.300 cm³.

356 pre A (1954–1955)
356 A (1955–1957)



Bielas grupo de peso 14
(496–505 g)
N.º referencia **61610301203014**

356 (1950–1965)
También para 912



**Bielas grupo de peso 17
(505–514 g)**

N.º referencia **61610301203017**

356 (1950–1965)
También para 912



**Bielas grupo de peso 20
(514–523 g)**

N.º referencia **61610301203020**

356 (1950–1965)
También para 912



**Tubo protector de acero
inoxidable
para varilla del empujador**

N.º referencia **61610523101**

356 (1950–1965)



Sensor de temperatura

N.º referencia **61610780502**

356 pre A (1950–1955)
356 A (1955–1959)
356 B (1959–1963)
356 C (1963)



Anillo obturador

N.º referencia **61610842100**

356 (1950–1965)



Junta

N.º referencia **69210096800**

356 B (1960–1963)
356 C (1963–1965)
También para 912



**Anillo obturador
para la tapa superior de
la bomba de combustible**

N.º referencia **70210842200**

356 B (1960–1963)
356 C (1963–1965)
911 F (1965–1968),
también para 912



Tuerca de mariposa M6

N.º referencia **90002900202**

911 F (1969)



Tornillo cilíndrico M6x25

N.º referencia **9000672700A**

928 S4 (1987–1991)
928 GTS (1992–1995)



Tornillo cilíndrico M6x25

N.º referencia **90006727908**

924 S (1986–1988)
944 (1985–1985)
944/2 (1986–1989)
944 Turbo (1985–1991)
944 S (1987–1988)
944 S2 (1989–1991)
968 (1992–1995)



Tornillo M6x16

N.º referencia **9000750570B**

911 G (1974–1977)



**Tornillo de cabeza hexagonal
M8x16**

N.º referencia **90007545300**

356 (1950–1965)



**Tornillo de cabeza hexagonal
M8x35**

N.º referencia **90037801502**

968 (1992–1995)



**Muelle para tornillo de ajuste
para carburadores Weber**

N.º referencia **90110080500**

914/6 (1970–1972)
911 F (1965–1973)



Tobera principal 110

Solo para vehículos con motores
con carburador Weber.

N.º referencia **90110097804**

911 F (1965–1971)



Anillo obturador
N.º referencia **90110091700**

Solo para vehículos con motores con carburador Weber.

356 B (1960–1963)
356 C (1963–1965)
914/6 (1970–1972)
911 F (1968–1971)



Conducto de aceite izquierdo
N.º referencia **90110734500**

Hasta número de motor 0903069.

911 F (1965–1968)



Conducto de aceite derecho
N.º referencia **90110734600**

Hasta número de motor 903069.

911 F (1965–1966)



Tobera de corrección de aire 210

N.º referencia **90110894003**

911 F (1972–1973)



Tornillo de ajuste
N.º referencia **91110092301**

Solo para vehículos con motores con carburador Zenith.

911 F (1970–1973)



Perno hueco
N.º referencia **90111091701**

911 F (1969–1973)
911 G (1974–1977)



Tobera principal 115
N.º referencia **91110092900**

911 F (1970–1971)



Predifusor
N.º referencia **90110098500**

914/6 (1970–1972)
911 F (1968–1971)



Membrana
N.º referencia **90110893200**

911 F (1965–1968)



Tuerca hexagonal M16x1
N.º referencia **90160390501**

928 (1978–1982)
928 S (1981–1982)
911 F (1965–1973)
911 G (1974–1981)
911 Turbo (1975–1981)



Tobera principal 120
N.º referencia **91110092903**

911 F (1972–1973)



Arandela de compensación 0,15 mm
N.º referencia **90110516201**

911 F (1965–1968)



Tobera de corrección de aire 195
N.º referencia **90110894000**

911 F (1970–1973)



Sensor de teletermómetro
N.º referencia **90174163201**

356 C (1964–1965)
911 F (1965–1968)



Cubierta del motor
N.º referencia **91110680204**

911 F (1965–1973)
911 G (1974–1983)
911 Turbo (1975–1983)



Cubierta del motor
N.º referencia **91110680205**

911 Carrera (1984–1989)
911 Turbo (1984–1989)



Perno hueco
N.º referencia **91110891001**

911 F (1972–1973)
911 G (1974–1977)



Junta de la culata para cilindros 1–4

N.º referencia **92810437115**

928 (1978–1982)



Carcasa del regulador
N.º referencia **93010701700**

911 G (1974–1983)
911 Carrera (1984–1989)
911 Turbo (1975–1989)
959 (1987–1988)



Palanca
N.º referencia **91110806101**

Solo para vehículos con inyección mecánica.

911 F (1972–1973)
911 G (1974–1977)



Racor roscado
N.º referencia **91111015900**

Solo en modelo 911 F para vehículos con motores K-Jetronic.

924 (1976–1979)
924 Turbo (1979)
911 F (1972–1973)
911 G (1974–1976)



Cubierta de correa dentada
N.º referencia **92810514408**

Para 928 S4 desde número de motor 81H 00660 (caja de cambios manual) y desde número de motor 81H 06735 (caja de cambios automática).

928 S4 (1987–1991)
928 GTS (1992–1995)



Casquillo distanciador 70,5 mm
N.º referencia **93011043600**

Solo para vehículos con carcasa del filtro de aire de plástico.

911 Turbo (1975–1977)



Eje de accionamiento
N.º referencia **91110807100**

Solo para vehículos con carburador Zenith.

914/6 (1970–1972)
911 F (1971–1972)



Casquillo distanciador
N.º referencia **93011043601**

Solo para vehículos con carcasa del filtro de aire metálica.

911 Turbo (1975–1989)
911 Turbo (1991–1994)



Manguito de goma
N.º referencia **91435620200**

914 (1970–1974)
911 F (1970–1973)



Termocontacto temporizado
N.º referencia **92860510102**

924 (1976–1985)
924 S (1986–1985)
924 Turbo (1979–1982)
928 (1978–1982)
928 S (1981–1984)



Tubo flexible
N.º referencia **93011058902**

911 Carrera (1984–1989)



Conducto
N.º referencia **93011066500**
911 Carrera (1984–1989)



Radiador de agua
N.º referencia **94410603104**
924 S (1986–1988)
944 (1982–1985)
944/2 (1986–1989)
944 S (1987–1988)



Abrazadera de fijación
N.º referencia **99951107602**



Correa trapezoidal 9,5x695
N.º referencia **9991923135A**
911 G (1980–1983)
911 Carrera (1984–1989)
911 Turbo (1975–1989)



Refrigerador de aceite
N.º referencia **93020705304**
911 G (1980–1983)
911 Carrera (1984–1989)
911 Turbo (1980–1989)



Radiador de agua con tapón de cierre
N.º referencia **95110603107**
944 Turbo (1985–1991)
944 S2 (1989–1991)
968 (1992–1995)

914/6 (1970–1972)
924 S (1986–1988)
928 S4 (1987–1991)
928 GTS (1992–1995)
911 F (1965–1973)
911 G (1974–1977)
911 Turbo (1975–1977)



Abrazadera de manguera
N.º referencia **9995122670B**
911 G (1974–1983)
911 Turbo (1975–1983)



Purgador de aire para ventilación del cárter del cigüeñal
N.º referencia **93110706301**
924 Turbo (1979–1982),
también para **924 Carrera GT**



Radiador de agua
N.º referencia **95110603108**
Solo para 968 con M249
(caja de cambios Tiptronic).
968 (1992–1995)



Abrazadera de manguera
N.º referencia **99951223502**
924 S (1986–1988)
944 (1982–1991)
911 G (1975–1983)
911 Carrera (1984–1989)
911 Turbo (1975–1989)



Abrazadera de manguera
N.º referencia **99951230302**
911 F (1972–1973)
911 G (1974–1983)
911 Turbo (1975–1983)



Bielas
N.º referencia **93510314153**
959 (1987–1988)



Conducto de aceite izquierdo
N.º referencia **95910725102**
959 (1987–1988)



Juego de juntas de la válvula de inyección K-Jetronic
N.º referencia **PCG91111125**
911 G (1974–1983)



Soporte de goma y metal
N.º referencia **99968900100**
928 S (1984–1986)
959 (1987–1988)



Manguito de goma
N.º referencia **99970307650**

914/6 (1970–1972)
911 F (1965–1973)



Tornillo de cabeza hexagonal M6x50
N.º referencia **N 0402591**

924 S (1986–1988)
944/2 (1987–1988)
944 Turbo (1987–1991)
944 S (1987–1988)
944 S2 (1989–1991)



Purgador de aire
N.º referencia **PCG103129A**

924 (1976–1985)



Sensor de temperatura
N.º referencia **PCG65312100**

944 (1985–1988)
944/2 (1986–1989)
944 Turbo (1985–1991)
944 S (1987–1988)
944 S2 (1989–1991)
968 (1992–1995)
959 (1987–1988)



Tornillo de cabeza hexagonal M8x35
N.º referencia **N 0102478**

914 (1970–1976)



Junta
N.º referencia **N 0438543**

959 (1987–1988)



Portables
N.º referencia **PCG10601700**

993 (1994–1998)



Aro de retención
N.º referencia **N 0124601**

924 (1976–1985)
924 Turbo (1979–1982)



Espárrago M8x30
N.º referencia **N 0444115**

924 (1976–1985)



Juego de reparación tapón de cierre para radiador de agua
N.º referencia **PCG10603107**

944/2 (1989–1989)
944 Turbo (1989–1991)
944 S2 (1989–1991)
968 (1992–1995)



Anillo obturador A8x12
N.º referencia **N 0138302**

914 (1970–1976)



Soporte para dínamo
N.º referencia **PCG10121601**

356 B (1960–1963)
356 C (1963–1965)
También para 912

Sistema de escape / Combustible



Espárrago M10x35
N.º referencia **90008103102**

911 Turbo (1975–1977)



Anillo obturador A14x18
N.º referencia **90012300760**

911 F (1965–1973),
también para 912
911 G (1974–1975)



Abrazadera de tubo derecha
N.º referencia **90121105222**

911 F (1965–1973),
también para 912
911 G (1974–1983)
911 Carrera (1984–1986)
911 Turbo (1975–1986)



Conducto de masa
N.º referencia **90161230320**

911 F (1965–1973),
también para 912
911 G (1974–1983)
911 Carrera (1984–1986)
911 Turbo (1975–1986)



Salidas de escape cromadas
N.º referencia **91111124503**

911 G (1974–1989)



Tornillo de apriete para accionamiento de la calefacción
N.º referencia **64421175501**

356 (1950–1965)



Abrazadera de tubo izquierda
N.º referencia **90121105122**

911 F (1965–1973),
también para 912
911 G (1974–1983)
911 Carrera (1984–1986)
911 Turbo (1975–1986)



Conducto de combustible trasero
N.º referencia **90135653201**

911 F (1965–1973),
también para 912



Bomba de combustible
N.º referencia **91160810703**

914/6 (1970–1972)
911 (1970–1973),
solo para 911 T con carburador



Tornillo combinado M8x16
N.º referencia **90007536402**

993 (1994–1998)



Soporte bomba de combustible
N.º referencia **90135650503**

911 F (1970–1971)



Bomba de combustible
N.º referencia **90160810504**

911 F (1968–1973),
solo para 911 E/S/RS



Soporte para silenciadores
N.º referencia **92811126401**

928 (1978–1982)
928 S (1981–1986)
928 S4 (1987–1991)
928 GTS (1992–1995)



Bomba de combustible
N.º referencia **91160811006**

911 F (1972–1973),
solo para **911 T**
con **K-Jetronic**
911 G (1974–1977),
solo para **911 Carrera 3.0** y
911 S con **K-Jetronic**



Tornillo de brida
N.º referencia **93112319700**

924 Turbo (1979–1982)



Casquillo colector de escape
N.º referencia **93112319900**

924 Turbo (1979–1982)



Salida de escape
N.º referencia **95911117801**

959 (1987–1988)



Anillo de retención
N.º referencia **99904100101**

356 (1950–1965)
911 F (1965–1968),
también para **912**



Tubo flexible
N.º referencia **99918141950**

928 S4 (1987–1991)
928 GTS (1992–1995)



Tornillo autorroscante 6,3x19
N.º referencia **N 0138911**

924 (1976–1985)
924 S (1986–1988)
924 Turbo (1979–1982)
944 (1982–1991)
968 (1992–1995)



**Juego de manguitos
de sujeción de chapaletas
de calefacción**
N.º referencia **PCG35621100**

356 (1950–1965)



**Juego de montaje inter-
cambiador de calor 911**
N.º referencia **PCG91121100**

911 G (1974–1983)
911 Carrera (1984–1986)



**Juego de reparación
de caja distribuidora**
N.º referencia **PCG96457200**

964 (1989–1994)



Tornillo de cabeza hexagonal
N.º referencia **003323699B**

Solo para vehículos
con cambio automático.

924 (1980–1985)
924 S (1986–1988)
924 Turbo (1980–1982)
928 S (1983–1986)
928 S4 (1987–1991)
928 GTS (1992–1995)
944 (1982–1991)

Caja de cambios



Anillo sincronizador
N.º referencia **016311247**

924 (1980–1985)
924 S (1986–1988)
924 Turbo (1979–1982)
944 (1982–1991)



Muelle de sujeción para cojinete de desembrague
N.º referencia **71611683100**

356 pre A (1950–1955)
356 A (1955–1959)



Rodamiento de bolas de contacto angular con ranura
N.º referencia **90005300202**

356 pre A (1950–1955)
356 A (1955–1959)



Escuadra de sujeción
N.º referencia **90142336900**

911 F (1965–1973)
911 G (1974–1982)
911 Turbo (1975–1982)



Perno de reenvío del acelerador 106 mm
N.º referencia **356 23158**

356 pre A (1950–1955)
356 A (1955–1959)



Patin deslizante
N.º referencia **71833252501**

356 B (1959–1963)
356 C (1963–1965)



Resorte de ajuste
N.º referencia **90011704500**

924 S (1986–1988)
944 (1982–1985)
944/2 (1986–1989)
944 Turbo (1985–1989)
944 S (1987–1988)
944 S2 (1989–1989)



Junta tapa caja de cambios
N.º referencia **90530139202**

914/6 (1970–1972),
solo caja de cambios Sportomatic
911 F (1965–1973),
solo caja de cambios Sportomatic



Junta para cárter del cambio
N.º referencia **477301191A**

924 (1976–1979)
924 Turbo (1979–1982)



Rodamiento rodillos cónicos
N.º referencia **99905900800**

914/6 (1970–1972)
solo caja de cambios Sportomatic
911 F (1965–1973)



Árbol de engranaje
N.º referencia **90131833112**

911 F (1969–1971)



Tornillo de cierre
N.º referencia **91530731900**

Solo para 911 Carrera 2.7 L RS.

911 F (1972–1973)



Placa de presión
N.º referencia **61611601404**

356 B (1959–1963)
356 C (1963–1965)



Rodamiento de bolas de contacto angular
N.º referencia **90005300201**

356 (1950–1965)



Anillo distanciador 2,5 mm
N.º referencia **90133226501**

914/6 (1970–1972)
911 F (1965–1970)



Casquillo de cojinete
N.º referencia **91531833900**

911 F (1972–1973)
911 G (1974–1977)



Tubería de presión
N.º referencia **96431534302**

911 Carrera 2 (1990–1993)
911 Carrera 4 (1989–1993)



Chaveta 2x15
N.º referencia **9000210080A**

356 B (1959–1963)
356 C (1963–1965)
914 (1970–1976)
911 F (1965–1973)
911 G (1974–1989)
911 Carrera (1984–1989)
911 Turbo (1975–1989)

Eje delantero / Dirección



Cojinete guía
N.º referencia **111953535D**

914 (1972–1974)
911 G (1974–1977)
911 Turbo (1975–1977)



Tuerca de fijación
N.º referencia **131405669**

914 (1970–1976)



Tuerca de fijación
N.º referencia **131405670**

914 (1970–1976)
924 (1976–1985)
924 Turbo (1979–1982)



Tuerca
N.º referencia **356 41450**

356 pre A (1950–1955)
356 A (1955–1959)



Tuerca
N.º referencia **356 41451**

356 pre A (1950–1955)
356 A (1955–1959)



Anillo distanciador
N.º referencia **356 41457**

356 pre A (1950–1955)
356 A (1955–1959)



Arandela de presión
3,50–3,55 mm
N.º referencia **356 41463**

356 (1950–1965)



Arandela de presión
3,60–3,65 mm
N.º referencia **356 41464**

356 (1950–1965)



Arandela de presión
3,85–3,90 mm
N.º referencia **356 414651**

356 (1950–1965)



Chapa de retención
N.º referencia **356 47109**

356 pre A (1950–1955)
356 A (1955–1959)



Tornillo prisionero
N.º referencia **644 41205**

356 (1950–1965)



Arandela
N.º referencia **90022301002**

944 (1985–1985)
944/2 (1986–1989)
944 Turbo (1985–1991)
944 S (1987–1988)
944 S2 (1989–1991)
968 (1992–1995)



Amortiguador
N.º referencia **91133305117**

911 Carrera (1986–1989)



Tuerca de fijación M16x1
N.º referencia **91434167100**

356 (1950–1965)
914/6 (1970–1972)
911 F (1965–1973),
también para 912



Tornillo de cabeza hexagonal
M12x1,5x52
N.º referencia **9000820100B**

356 (1950–1965)



Juego de sustitución
para amortiguador
N.º referencia **PCG34190401**

911 G (1974–1977)



Juego de sustitución
para barra del amortiguador
N.º referencia **91134191309**

911 G (1974–1985)
911 Turbo (1975–1977)



Arandela dentada
N.º referencia **90011500701**

914/6 (1970–1971)
911 F (1965–1973),
también para 912
911 G (1974–1989)



Anillo
N.º referencia **90134779300**

911 F (1965–1967),
también para 912



Juego de sustitución
para barra del amortiguador
N.º referencia **91134191310**

Debe utilizarse por pares.

Hasta 1986: solo para 911 Carrera con los números de identificación del vehículo:
– desde 91FS100490
– desde 91FS109585
– desde 91FS140215
– desde 91FS149561
– desde 91FS150205
– desde 91FS159563

Desde 1987: solo para 911 Carrera con M474 (amortiguadores deportivos delante y detrás), M491 (Turbo-Look) o M637 (Club-Sport «CS»).

911 Carrera (1984–1989)



Eje cardán
N.º referencia **93034702502**

914/6 (1970–1972)
911 F (1969–1973),
también para 912
911 G (1974–1989)



Tuerca hexagonal M16x1,5
N.º referencia **90018300701**

911 F (1965–1967),
también para 912



Barra de acoplamiento
de la dirección
N.º referencia **95934703122**

959 (1989–1994)



Cojinete de rueda
del eje delantero
N.º referencia **95934163101**

959 (1987–1988)



Barra del amortiguador del eje delantero derecho
N.º referencia **96534304205**

911 Carrera 4 (1989–1994),
también para Turbo-Look



Barra del amortiguador del eje delantero izquierdo
N.º referencia **96534304106**

Solo para 911 Turbo
con 3,6 l de cilindrada.

911 Turbo (1993–1994)



Barra del amortiguador del eje delantero izquierdo
N.º referencia **96534304105**

Consulte la información técnica.
Puede obtener más información
en su centro asociado Porsche
Classic y en su Centro Porsche.

911 Carrera 4 (1989–1994),
también para Turbo-Look



Arandela
N.º referencia **9990252210C**

944/2 (1989)
944 Turbo (1989–1991)
944 S (1987–1988)
944 S2 (1989–1991)
968 (1992–1995)



Barra del amortiguador del eje delantero derecho
N.º referencia **96534304206**

Solo para 911 Turbo
con 3,6 l de cilindrada.

911 Turbo (1993–1994)



Articulación de rótula para barra de convergencia
N.º referencia **99334732202**

911 Carrera 2 (1994–1998)
911 Carrera 4 (1995–1998)
911 Turbo (1995–1998)



Tornillo de cabeza hexagonal M10x65
N.º referencia **N 0403211**

924 (1976–1988)
944 (1982–1991)
968 (1992–1995)



Juego de rodamientos del buje de rueda
N.º referencia **PCG05906500**

914 (1970–1976)
911 F (1969–1973),
también para 912
911 G (1974–1989)



Amortiguador
N.º referencia **91133305116**

911 G (1978–1983),
solo para 911 SC con los
números de identificación
del vehículo:
– desde 9118301908
– desde 9118311408
911 Carrera (1984–1985)



Fuelle protector
N.º referencia **99334350501**

Consulte la información técnica.
Su Centro Porsche le propor-
cionará información sobre la
idoneidad concreta.

911 Carrera 2 (1994–1998)
911 Carrera 4 (1995–1998)
911 Turbo (1995–1998)

Eje trasero



Tornillo de cabeza hexagonal M12x1,5x115
N.º referencia **90008205902**

924 (1976–1988)
944 (1982–1991)
968 (1992–1995)
959 (1987–1988)



Muelle adicional de plástico
N.º referencia **96433310582***

993 (1994–1998)



Tuerca de ajuste superior, negra
N.º referencia **96434350302***

993 (1994–1998)



Tornillo de cabeza hexagonal M14x1,5x130
N.º referencia **90008206202**

911 Turbo (1975–1977)



Tuerca de seguridad inferior, negra
N.º referencia **96434350203***

993 (1994–1998)



Dispositivo de suspensión del estabilizador
N.º referencia **99333307304***

993 (1994–1998)



Rodamiento cilíndrico exterior
N.º referencia **113501277B**

924 (1976–1985)
924 Turbo (1979–1982)
944 (1982–1985)
944 Turbo (1985–1985)



Tope de rebote
N.º referencia **95950462300**

959 (1987–1988)



Cazoleta
N.º referencia **99333350481***

993 (1994–1998)



Tuerca hexagonal M12x1,25
N.º referencia **9990844450B***

993 (1994–1998)



Tornillo de cabeza hexagonal M10x55
N.º referencia **90007419201**

914 (1970–1976)



Tornillo de cabeza hexagonal
N.º referencia **9990740060A**

356 A (1956–1959)
356 B (1959–1963)
356 C (1963–1963)



Arandela belleville 14x48x3,5
N.º referencia **99902523003***

993 (1994–1998)



Juego de cojinetes de rueda de eje trasero
N.º referencia **PCG93005900**

911 Carrera (1984–1989),
solo con M491 (Turbo-Look)
911 Turbo (1975–1989)

* Consulte la información técnica. Su Centro Porsche le proporcionará información específica para su vehículo



Juego de fijación para funda protectora ranurada
N.º referencia **PCG59800100**

Adecuado para funda protectora 644 34191, ranurado en el eje de tubo. Formado por las siguientes partes: 1x Abrazadera de manguera (99951235002), 1x Abrazadera de manguera (99951249900) y los siguientes componentes de fijación: tornillos de cabeza plana (90014602502), Arandela (90015102801), tuercas hexagonales (N 011004G).

356 (1950–1965)



Juego de fijación para funda protectora no ranurada
N.º referencia **PCG59800200**

Adecuado para funda protectora 644 34191 no ranurado en el eje de tubo. Formado por las siguientes partes: 1x Abrazadera de manguera (99951235002), 1x Abrazadera de manguera (99951249900).

356 (1950–1965)

Ruedas / Frenos



Muelle tensor
N.º referencia **356 42168**

356 pre A (1950–1955)
356 A (1955–1959)
356 B (1959–1963)



Depósito de compensación del líquido de frenos
N.º referencia **477611303B**

924 (1980–1985)
924 S (1986–1988)
924 Turbo (1980–1982)
944 (1982–1985)



Embellecedor de rueda
N.º referencia **477601151E**

924 (1976–1985)



Brida
N.º referencia **113609625**

924 (1976–1985),
excepto Turbo



Cilindro de freno maestro con selector de luz de freno
N.º referencia **477611017**

924 (1980–1980)
924 Turbo (1980–1980)



Tornillo avellanado M6x10
N.º referencia **90001302402**

356 C (1964–1965)
911 F (1965–1968),
también para **912**



Grapa de seguridad
N.º referencia **211609619**

924 (1976–1985),
excepto Turbo



Cilindro de freno maestro con selector de luz de freno
N.º referencia **477611017A**

924 (1981–1985)
924 Turbo (1981–1982)



Anillo obturador exterior
N.º referencia **90012300522**

911 F (1969–1973),
también para **912**



**Tornillo de pinzas de freno
M12x1,5x30**
N.º referencia **90008302303**

Para los años modelo de 1978 a 1983 el tornillo solo se puede utilizar para el 911 SC.

911 F (1969)
911 G (1974–1983)
911 Carrera (1984–1989)
911 Turbo (1975–1977)



Pieza acodada
N.º referencia **90135561501**

914 (1970–1976)
924 (1980–1985),
solo para 924 Carrera GT
924 S (1986–1988)
944 (1982–1985)
911 F (1965–1973),
también para 912
911 G (1974–1989)
959 (1987–1988)
911 Carrera 4 (1989–1994)
911 Carrera RS (1992)
911 Turbo (1991–1994),
también para Turbo-Look
(1992–1994)



Cable de conexión trasero
N.º referencia **90135562702**

911 F (1965–1968),
también para 912



Disco de freno
N.º referencia **90135140112**

356 C (1964–1965)



**Piezas de fijación
pastillas de freno**
N.º referencia **91135195103**

911 G (1974–1977)
911 Turbo (1975–1977)



**Piezas de fijación
pastillas de freno**
N.º referencia **91135195102**

911 G (1974–1977)



**Tapabujes con insignia
Porsche en color**
N.º referencia
92836103206TPP*

924 (1976–1988)
944 (1982–1991)
968 (1992–1995)
964 (1989–1994)
993 (1994–1998)
986 (1997–2004)
996 (1998–2005)



Tapacubos pulido
N.º referencia **91436130307**

914 (1970–1976)



Distanciador
N.º referencia **95935515300**

959 (1987–1988)



Tapabujes «turbo S»
N.º referencia **99336198000**

Solo para 993 Turbo S.

911 Turbo (1997–1998)



**Juego de fijación zapatas
del freno de mano**
N.º referencia **PCG35209712**

911 F (1965–1973),
también para 912
911 G (1974–1989)

* Consulte la información técnica. Su Centro Porsche le proporcionará información específica para su vehículo

Juegos de palancas y pedales



Perno
N.º referencia **9000880010B**

356 B (1960–1963)
356 C (1963–1963)



Casquillo de deslizamiento
N.º referencia **96442422300**

Solo para los 911 Turbo
de los años modelo de 1975
a 1977 y de 1987 a 1988.

356 B (1959–1963)
914 (1973–1976)
924 Turbo (1979–1982)
911 F (1965–1973)
911 Turbo (1975–1977
y 1987–1988)
911 G (1974–1986)



**Juego de casquillos
de pedalier**
N.º referencia **PCG91142300**

911 F (1965–1973),
también para 912
911 G (1974–1986)
911 Turbo (1975–1977)
914 (1970–1976)



**Protector de junta de cable
del freno de mano**
N.º referencia **91442459200**

914 (1970–1976)



Tuerca de seguridad
N.º referencia **64442457100**

356 pre A (1950–1955)
356 A (1955–1959)
356 B (1959–1963)



Bomba de embrague
N.º referencia **95942317102**

959 (1987–1988)



**Juego de reparación
del eje de cambio**
N.º referencia **PCG42402000**

Solo para los 911 Turbo de los
años modelo de 1975 a 1977
y de 1987 a 1988.

911 F (1965–1973),
también para 912
911 G (1974–1983)
911 Carrera (1984–1986)
911 Turbo (1975–1977)
911 Turbo (1987–1988)



**Tornillo de cabeza hexagonal
M5x40**
N.º referencia **90007431802**

Solo para 968 con M249
(caja de cambios Tiptronic).

968 (1992–1995)



**Juego de reparación
del eje de cambio G50**
N.º referencia **PCG42402004**

911 Carrera (1987–1989)
911 Turbo (1987–1989)

Carrocería



Arandela elástica B3
N.º referencia **90002800601**

356 B (1960–1963)
356 C (1963–1965)
914 (1970–1976)
928 (1978–1995)



Tornillo cilíndrico M5x10

N.º referencia **90011901102**

356 C (1963–1965)
911 F (1965–1968),
solo para años modelo de 1965
a 1968 y de 1970 a 1973
también para 912
911 G (1974–1983)
911 Carrera (1984–1986)
911 Turbo (1975–1977)



**Tornillo alomado para chapa
B 3,9x13**
N.º referencia **90014502802**

911 F (1965–1973),
también para 912
911 G (1974–1977)
911 Carrera (1984–1989)
911 Turbo (1975–1977)



Tuerca M5
N.º referencia **90003403307**

944 Turbo (1990–1991)
944 S2 (1991)
968 (1992–1995)



**Calcomanía del juego
de válvulas**
N.º referencia **546 72203**

356 (1950–1965)
También para 912



Tornillo M8x85
N.º referencia **90007531102**

928 (1978–1979)



Tornillo cilíndrico M6x15
N.º referencia **90011904202**

911 F (1969–1973),
también para 912



**Tornillo metálico avellanado
4,2x16**
N.º referencia **90014503502**

924 (1976–1985)
924 Turbo (1979–1982)
911 F (1965–1973),
también para 912
911 G (1978–1983)
911 Carrera (1984–1989)
944 (1982–1985)
959 (1987–1988)



Arandelas
N.º referencia **64455585700**

356 (1950–1965)



Tuerca
N.º referencia **90007800902**

911 F (1965–1973)
911 G (1974–1989)



**Tornillo metálico avellanado
3,5x9,5**
N.º referencia **90014400802**

928 (1978–1995)



Tornillo avellanado M4x10
N.º referencia **90014701102**

911 F (1969–1973),
también para 912



Tornillo metálico avellanado M5 x 10
N.º referencia **9001480090B**

356 (1950–1965)



Tornillo de cabeza cónica M4x15
N.º referencia **90014802302**

Solo para 911 Coupé.

911 F (1965–1973)
911 G (1974–1977)
911 Turbo (1975–1977)



Junta tórica 8x28 interruptor de baja presión
N.º referencia **90017401140**

928 S (1983–1986)
928 S4 (1987–1991)
928 GTS (1992–1995)



Tornillo cilíndrico M6x20
N.º referencia **90018601802**

911 G (1974–1980)
911 Turbo (1975–1983)



Pasador de sujeción 4x12
N.º referencia **90019701800**

924 (1984–1985)
924 S (1986–1988)
924 Turbo (1979–1982)
928 (1981–1995)
944 (1984–1985)
944/2 (1986–1989)
944 Turbo (1985–1991)
944 S (1987–1988)
944 S2 (1989–1991)
968 (1992–1995)
959 (1987–1988)



Tornillo avellanado M5 x 20
N.º referencia **90027004907**

911 F (1965–1973),
también para 912
911 G (1974–1979)
911 Turbo (1975–1979)



Tubo de soporte
N.º referencia **90150109221**

911 F (1969–1973),
también para 912



Cuadro de luces imprimado
N.º referencia **90150306722GRV**

911 F (1965–1968),
también para 912



Cuadro de luces imprimada derecha
N.º referencia **90150306822GRV**

911 F (1965–1968),
también para 912



Base trasera tirador de la puerta
N.º referencia **90153163221**

911 F (1968–1969),
también para 912



Pestillo izquierdo
N.º referencia **90153170101**

911 F (1965–1972)



Pestillo derecho
N.º referencia **90153170201**

911 F (1965–1972)



Roseta de cierre del techo
N.º referencia **90156529946**

911 F (1970–1973)
911 G (1974–1983)
911 Carrera (1984–1986)



Botón para regulación de ventilación y calefacción, negro

N.º referencia **90157191700**

914 (1970–1976)
911 F (1969–1973),
también para 912
911 G (1974–1983)
911 Carrera (1984–1985)
911 Turbo (1975–1985)



Caballete de fijación
 N.º referencia **91150150501**

911 F (1965–1973),
también para 912



Estribo izquierdo
 N.º referencia
91150340106GRV

911 F (1969–1973),
también para 912
911 G (1974–1983)
911 Carrera (1984–1989)
911 Turbo (1975–1989)



Rueda/capuchón de la regulación del asiento
 N.º referencia **91152138102**

924 (1976–1985)
924 S (1986–1988)
924 Turbo (1979–1982)
928 (1978–1982)
928 S (1981–1984)
944 (1982–1985)
911 G (1974–1983)
911 Carrera (1984–1984)
911 Turbo (1975–1984)



Tapa para salpicadero
 N.º referencia
91155204803709

911 F (1970–1973)
911 G (1974–1975)



Microselector de mecanismo de la capota
 N.º referencia **91161307102**

Solo para Cabriolet con M439
 (Mecanismo eléctrico de la capota).

911 Carrera (1986–1989)



Botón, rojo
 N.º referencia **90157191800**

914 (1970–1976)
911 F (1969–1973),
también para 912
911 G (1974–1983)
911 Carrera (1984–1985)
911 Turbo (1975–1985)



Estribo derecho
 N.º referencia
91150340206GRV

911 F (1969–1973),
también para 912
911 G (1974–1983)
911 Carrera (1984–1989)
911 Turbo (1975–1989)



Pestillo derecho
 N.º referencia **91153170202**

911 F (1973)
911 G (1974–1989)
959 (1987–1988)
964 (1989–1994)



Junta de puerta exterior derecha
 N.º referencia **91453181411**

914 (1970–1976)



Pestillo izquierdo
 N.º referencia **91153170102**

911 F (1973)
911 G (1974–1989)
959 (1987–1988)
964 (1989–1994)



Vástago de pulsador derecha
 N.º referencia **91153170802**

911 Carrera (1988–1989)
911 Turbo (1988–1989)
964 (1989–1994)



Tapa de separación, negra
 N.º referencia **91154318501**

911 G (1980–1983)
911 Turbo (1980–1983)



Junta de puerta exterior izquierda
N.º referencia **91453181311**

914 (1970–1976)



Compresor del climatizador
N.º referencia **92812611301**

928 GTS (1993–1995)



Moldura de altavoz
N.º referencia **94455514901**

944 (1987–1991)
911 Carrera (1987–1989)
911 Turbo (1975–1989)
964 (1989–1994)
993 (1995–1998)



Junta tórica 10,8x2,4
N.º referencia **94457321700**

968 (1993–1995)



Arandela de ajuste
N.º referencia **94456445901**

924 S (1986–1988)
944 (1985–1985)
944/2 (1986–1989)
944 Turbo (1985–1991)
944 S (1987–1988)
944 S2 (1989–1991)
968 (1992–1995)



Sensor interior de temperatura sistema de climatización
N.º referencia **94465922101**

Solo para vehículos con M573 (climatizador).

944 (1985–1991)
968 (1992–1995)



Tapa
N.º referencia **95950368100**

959 (1987–1988)



Tapa
N.º referencia **95950368300**

959 (1987–1988)



Tope de goma
N.º referencia **95950438900**

959 (1987–1988)



Aleta
N.º referencia **96550303208**

Solo para el 964 Turbo de arquitectura plana.

911 Turbo (1993–1993)



Listón de estanqueidad
N.º referencia **99350534300**

993 (1994–1998)



Burlete de goma
N.º referencia **9935054990170B**

993 (1994–1998)



Pieza lateral lado del respaldo interior izquierda
N.º referencia **99352203300**

993 (1994–1998)



Pieza lateral lado del respaldo interior derecha
N.º referencia **99352203400**

993 (1994–1998)



Pieza lateral lado del respaldo interior izquierda
N.º referencia **99352203301**

Únicamente para el respaldo del asiento trasero. Solo para 993 Cabriolet con M335 (cinturón automático de tres puntos de anclaje). Solo disponible en EEUU, Canadá, Australia, Japón y Nueva Zelanda.

911 Carrera 2 (1994–1998)
911 Carrera 4 (1995–1998)
911 Turbo (1995–1998)



Pieza lateral lado del respaldo interior derecha
N.º referencia **99352203401**

Únicamente para el respaldo del asiento trasero. Solo para 993 Cabriolet con M335 (cinturón automático de tres puntos de anclaje). Solo disponible en EEUU, Canadá, Australia, Japón y Nueva Zelanda.

911 Carrera 2 (1994–1998)
911 Carrera 4 (1995–1998)
911 Turbo (1995–1998)



Pestillo izquierdo
N.º referencia **99353102901**

993 (1994–1998)



Pestillo derecho
N.º referencia **99353103001**

993 (1994–1998)



Arandela
N.º referencia **99902509802**

911 Carrera (1984–1989)
911 Turbo (1975–1989)



Parte inferior cierre Tenax
N.º referencia **99959160312**

Solo para 911 Targa.

911 F (1965–1971)



Pieza lateral lado del respaldo exterior izquierda
N.º referencia **99352203100**

993 (1994–1998)



Pieza lateral lado del respaldo exterior derecha
N.º referencia **99352203200**

993 (1994–1998)



Cinta adhesiva para paragolpes delantero y revestimiento de carenado
N.º referencia **9999115574A**

993 (1994–1998)
911 Carrera 2 (1994),
solo para **Speedster**



Remache B4x32
N.º referencia **N 0136661**

924 (1976–1985)
924 S (1986–1988)
924 Turbo (1979–1982)
944 (1982–1991)
968 (1992–1995)



Tornillo de cabeza hexagonal M6x35
N.º referencia **N 0102213**

924 (1976–1985)
924 S (1986–1988)
924 Turbo (1979–1982)
928 (1978–1995)
944 (1982–1991)
968 (1992–1995)
911 Turbo (1988–1989),
solo variante de arquitectura plana



Tornillo alomado M6x15
N.º referencia **N 0141405**

914 (1970–1976)
924 (1976–1985)
924 S (1986–1988)
924 Turbo (1979–1982)
928 S (1983–1986)
928 S4 (1987–1991)
944 (1982–1991)



Tornillo alomado M4x15
N.º referencia **N 0141179**

944 (1982–1991)
911 G (1981–1983)
911 Turbo (1975–1977)



Juego de ribeteado carrocería Turbo
N.º referencia **PCG50339400**

911 Turbo (1977–1989)



Pasador de sujeción 3x10
N.º referencia **N 0233232**

924 S (1986–1988)
944 (1985–1985)
944/2 (1986–1989)
944 Turbo (1985–1991)
944 S (1987–1988)
944 S2 (1989–1991)



Juego de ribeteado carrocería 911 G
N.º referencia **PCG50339422**

Solo para 911 S.

911 G (1974–1975)



Clips de fijación de paragolpes delante
N.º referencia **PCG50514703**

911 G (1974–1989)



Juego de ribeteado carrocería 911 G
N.º referencia **PCG79950307**

911 G (1976–1983)
911 Carrera (1984–1989)
911 Turbo (1976–1989)



Carcasa de faro
N.º referencia **PCG63115100GRV**

356 A (1956–1959)
356 B (1959–1963)
356 C (1963–1965)

Equipamiento eléctrico



Bobina de encendido
N.º referencia **211905115B**

924 Turbo (1981–1982),
también para **924 Carrera GT**



Tornillo de cabeza hexagonal M10x130
N.º referencia **90007419702**

928 S (1983–1986)
928 S4 (1987–1991)
928 GTS (1992–1995)
944 (1985–1985)
944/2 (1986–1989)
944 Turbo (1985–1991)
944 S (1987–1988)
944 S2 (1989–1991)
968 (1992–1995)



Relé para bomba de inyección
N.º referencia **90161511101**

911 F (1969–1973),
también para **912**
911 G (1974–1975)
911 Turbo (1975–1975)



Boquilla para tapa de unidad de control
N.º referencia **311906105A**

Para 914 con 1,8 l de cilindrada.
Solo disponible en EEUU

914 (1973–1974)



Arandela con reborde, cromada
N.º referencia **90162892200**

914 (1970–1976)
911 F (1965–1973),
también para **912**



Boquilla para chapa de cubierta
N.º referencia **021119627B**

Solo disponible en EEUU

914 (1970–1976)



Cubierta de la batería para batería de 12 voltios
N.º referencia **64461112112**

356 B (1963–1963)
356 C (1963–1965)



Bombilla 6V 5W
N.º referencia **90063112392**

356 B (1960–1963)



Interruptor para contacto de la puerta y luz de la guantera
N.º referencia **90161560103**

911 F (1969–1973),
también para **912**
911 G (1974–1989)
959 (1987–1988)
964 (1989–1994)



Tornillo avellanado M5x18
N.º referencia **90001303002**

911 F (1965–1967),
también para **912**



Tornillos alomados 4x25
N.º referencia **9000220020A**

356 (1950–1965)



Manguera de presión
N.º referencia **9009180314B**

911 G (1974–1979)
911 Turbo (1975–1979)



Moldura de altavoz
N.º referencia **91155545301**

911 Carrera (1988–1989)
911 Turbo (1988–1989)
964 (1989–1994)

Moldura de altavoz
N.º referencia **91155545101**

Excepto vehículos con M490
(paquete de sonido).

911 Carrera (1988–1989)
911 Turbo (1988–1989)
964 (1989–1994)
911 Carrera 2 (1994–1998)
911 Carrera 4 (1995–1998)
911 RS (1996–1997)
911 Turbo (1995–1998)



Cable de conexión
N.º referencia **91161202320**

911 F (1972–1973)



Arandela con reborde, negra
N.º referencia **91162896300**

924 (1980–1985)
924 S (1986–1988)
924 Turbo (1979–1982)
928 (1978–1982)
928 S (1981–1986)
944 (1982–1985)
944 Turbo (1985–1985)
911 G (1974–1989)
959 (1987–1988)
964 (1989–1994)



Luz de freno completa
N.º referencia **91163107101**

911 Carrera (1987–1989),
solo para **911 Cabriolet**



Altavoz de agudos
N.º referencia
944645502001DB

968 (1993–1995)



Soporte de altavoz de bajos
N.º referencia **91155567101**

911 Carrera (1988–1989)
911 Turbo (1988–1989)
911 Carrera 2 (1990–1994)
911 Carrera 4 (1989–1994)



**Base de faro tobera de
inyección izquierda**
N.º referencia **91162880700**

911 G (1974–1979)



**Base de faro tobera
de inyección derecha**
N.º referencia **91162880800**

911 G (1974–1979)



Luz de freno completa
N.º referencia **91163107201**

911 Carrera (1987–1989),
solo para
911 Cabriolet/Spoiler
911 Turbo (1987–1989),
solo para
911 Cabriolet/Spoiler
911 (1990–1994),
solo para
911 Cabriolet/Spoiler



**Adaptador DIN/ISO
para sistema de navegación
por radio Porsche Classic**
N.º referencia **91164240000**

914 (1970–1976)
924 (1976–1988)
928 (1978–1995)
944 (1982–1991)
968 (1992–1995)
911 F (1965–1973),
también para **912**
911 G (1974–1989)
959 (1987–1988)
964 (1989–1994)
993 (1994–1998)



Chapa de sujeción para mazo de cables
N.º referencia **92861249300**

Solo para vehículos con M249 (cambio automático).

928 S (1981–1986)
928 S4 (1987–1991)
928 GTS (1992–1995)



Tapadera abatible
N.º referencia **95961813300**

959 (1987–1988)



Bombilla 6V 21W
N.º referencia **N 0177321**

356 (1950–1965)



Carcasa de conector de la llave de contacto
N.º referencia **99965242640**

914/6 (1970–1972)
924 S (1986–1988)
928 S (1983–1986)
928 S4 (1987–1991)
928 GTS (1992–1995)
944 (1985–1985)
944/2 (1986–1989)
944 Turbo (1985–1991)
944 S (1987–1988)
944 S2 (1989–1991)
968 (1992–1995)
911 F (1970–1973)
911 G (1974–1989)
964 (1989–1994)



Fusible 25 A
N.º referencia **N 0171215**

356 B (1960–1963)
356 C (1963–1965)
914 (1970–1976)
924 (1976–1988)
928 (1978–1995)
944 (1982–1985)
944 Turbo (1985–1985)
911 F (1965–1973),
también para 912
911 G (1974–1989)



Conector de ajuste del retrovisor exterior
N.º referencia **92861254200**

924 S (1986–1988)
944 (1985–1985)
944/2 (1986–1989)
944 Turbo (1985–1991)
944 S (1987–1988)
944 S2 (1989–1991)
968 (1992–1995)
911 Carrera (1987–1989)
911 Turbo (1987–1989)
964 (1989–1994)



Carcasa de interruptores, negro satinado
N.º referencia **9645522750301C**

Solo para 964 con M454 (regulación automática de la velocidad) y M562 (airbag lado del conductor y del acompañante).

911 Carrera 2 (1990–1994)
911 Carrera 4 (1990–1994)
911 RS (1992–1992)
911 Turbo (1991–1994)



Fusible 8 A
N.º referencia **N 0171211**

924 (1976–1988)
928 (1978–1995)
944 (1982–1985)
944 Turbo (1985–1985)
911 F (1965–1973),
también para 912
911 G (1974–1989)



Tornillo de cabeza plana
N.º referencia **PCG 62115**

356 (1950–1965)



Adaptador de aluminio para anillo de faro
N.º referencia **PCG 62116**

356 (1950–1965)



Pipa de bujía
N.º referencia **PCG60930200**

356 (1950–1965)
911 F (19965–1968),
también para **912**



Portalámparas de luces de posición
N.º referencia **PCG63110390**

993 (1994–1998)



Junta para tapa de faro antiniebla
N.º referencia **PCG63112300**

911 Carrera 2 (2002–2005)
911 Carrera 4 (2002–2005)
911 Turbo (2002–2005)
911 GT2 (2002–2005)
911 GT3 (2002–2005)



Junta para tapa de luz de posición
N.º referencia **PCG63113400**

911 Carrera 2 (2002–2005)
911 Carrera 4 (2002–2005)
911 Turbo (2002–2005)
911 GT2 (2002–2005)
911 GT3 (2002–2005)



Faros Juego de vidrios de sustitución Volante a la izquierda
N.º referencia **PCG91163100**

Disponible en todos los países, excepto Gran Bretaña, Australia y Sudáfrica.

911 F (1970–1973)
911 G (1974–1989)
964 (1989–1994)



Faros Juego de vidrios de sustitución Volante a la derecha
N.º referencia **PCG91163101**

Solo disponible en Gran Bretaña, Australia y Sudáfrica.

911 F (1970–1973)
911 G (1974–1989)
964 (1989–1994)



Vidrio
N.º referencia **PCG63160100**

911 F (1970–1973)



Portalámparas
N.º referencia **PCG945114**

924 (1976–1985)
924 S (1986–1988)
924 Turbo (1979–1982)
944 (1982–1991)



Tornillo cilíndrico M4x10
N.º referencia **90001404602**

911 F (1965–1973),
también para **912**
911 G (1974–1989)



Tornillo de cabeza hexagonal M4x8
N.º referencia **90007511602**

914 (1970–1976)
924 (1976–1988)
944 (1982–1991)

Piezas pequeñas / Otros



Tornillo cilíndrico M5x12
N.º referencia **90001405802**

356 B (1960–1963)
356 C (1963–1965)
914 (1970–1976)
911 F (1965–1973),
también para 912
911 G (1974–1977)



Arandela dentada
N.º referencia **90011401401**

914 (1970–1976)
924 (1976–1979)
924 Turbo (1979–1979)
911 F (1965–1973)
911 G (1974–1989)



Tornillo de cabeza hexagonal M10x105
N.º referencia **N 0104823**

928 (1978–1995)
959 (1987–1988)

Accesorios



Placa de «número de carrocería»
N.º referencia **PSP70110200**

356 A (1956–1958)
356 B (1959–1963)
356 C (1963–1964)



Placa de «Código de pintura»
N.º referencia **PSP70110300**

356 A (1956–1958)
356 B (1959–1963)
356 C (1963–1964)



Cable adaptador de sistema de sonido Blaupunkt, Alpine, Bea
N.º referencia **91164220901**

Este es un artículo accesorio para el sistema de navegación por radio Porsche Classic (N.º referencia 91164529100). Solo disponible en EEUU y Canadá.

914 (1970–1976)
924 (1976–1988)
928 (1978–1995)
944 (1982–1991)
968 (1992–1995)
911 F (1965–1973)
911 G (1974–1989)
959 (1987–1988)
964 (1989–1994)
993 (1994–1998)



Cable adaptador Sirius-XM para sistema de navegación por radio Porsche Classic. Versión de EEUU
N.º referencia **91164231300**

Este es un artículo accesorio para el sistema de navegación por radio Porsche Classic (N.º referencia 91164529100). Solo disponible en EEUU y Canadá.

914 (1970–1976)
924 (1976–1988)
928 (1978–1995)
944 (1982–1991)
968 (1992–1995)
911 F (1965–1973)
911 G (1974–1989)
959 (1987–1988)
964 (1989–1994)
993 (1994–1998)



Adhesivo de secuencia de encendido
N.º referencia **94460254400**

944 S (1987–1988)
944 S2 (1989–1991)
968 (1992–1995)



Estuche de llaves de piel, negro

N.º referencia **PCG044100001AJ**

Todos los modelos Classic



Estuche de llaves de piel, beige cachemir

N.º referencia **PCG044100004YU**

Todos los modelos Classic



Estuche de llaves de piel, gris clásico

N.º referencia **PCG044100006XL**

Todos los modelos Classic



**Estuche de llaves de piel,
azul marino**
N.º referencia **PCG044100007JX**

Todos los modelos Classic



**Capuchón de válvula funda
protectora**
N.º referencia **PCG04440000**

Todos los modelos Classic



**Juego de fundas protectoras
para neumáticos, tamaño M**
N.º referencia **PCG04461000**

Incluye cuatro fundas protectoras para neumáticos de tamaño M (N.º referencia PCG04461010). Solo para vehículos hasta 255 mm de ancho de neumático.

Todos los modelos Classic



**Funda protectora para
neumáticos tamaño M**
N.º referencia **PCG04461010**

Solo para vehículos hasta 255 mm de ancho de neumático.

Todos los modelos Classic



**Guía de conservación para
carrocería Porsche 356,
alemán**
N.º referencia **PCG475510**

**356 pre A (1950–1955),
solo para 356 pre A
con disco articulado**



Guía de lubricación 356
N.º referencia **PCG35646010**

356 (1950–1965)



Adhesivo
N.º referencia **PCG70100800**

**356 (1950–1965), solo
para 356 sistema eléctrico
de 6 voltios**



**Guía de conservación para
carrocería Porsche 356,
inglés**
N.º referencia **PCG475520**

**356 pre A (1950–1955),
solo para 356 pre A
con disco articulado**



Funda protectora de la aleta
N.º referencia **PCG91150500**

**911 F (1965–1973)
911 G (1974–1989)
964 (1989–1994)
993 (1994–1998)**



**Juego de láminas protec-
toras transparentes contra
impactos de piedras**
N.º referencia **PCG55932510**

**911 Carrera 2 (1990–1993)
911 Carrera 4 (1989–1993)
911 RS (1992)**



Lámina protectora transparente contra el impacto de piedras, pieza lateral
N.º referencia **PCG55932511**

911 Carrera 2 (1990–1993)
911 Carrera 4 (1989–1993)
911 RS (1992)



Libro de revisiones 2 modelo 356 B
N.º referencia **WKD49052000**

356 B (1959–1963)



Carpeta de documentación
N.º referencia **WKD48551000**

914 (1974–1976)
924 (1976–1988)
928 (1978–1995)
944 (1982–1991)
911 G (1974–1989)
959 (1987–1988)



Libro de mantenimiento (DE) – 911T, 911E, 911S, 912
N.º referencia **WKD43151000**

Este libro de mantenimiento está en alemán. Encontrará el libro de mantenimiento en inglés en el número de referencia: **WKD43152000**

911 F (1965–1973)



Libro de mantenimiento (EN) – 911T, 911E, 911S, 912
N.º referencia **WKD43152000**

Este libro de mantenimiento está en inglés. Encontrará el libro de mantenimiento en alemán en el número de referencia: **WKD43151000**

911 F (1965–1973)



Libro de mantenimiento (DE) – 911T, 911E, 911S, 914/6
N.º referencia **WKD43151010**

Este libro de mantenimiento está en alemán. Encontrará el libro de mantenimiento en inglés en el número de referencia: **WKD43152010**

914/6 (1970–1972)
911 F (1970–1973)



Libro de mantenimiento (EN) – 911T, 911E, 911S, 914/6
N.º referencia **WKD43152010**


Este libro de mantenimiento está en inglés. Encontrará el libro de mantenimiento en alemán en el número de referencia: **WKD43151010**

914/6 (1970–1972)
911 F (1970–1973)




Parte 02

En las siguientes páginas encontrará una selección de piezas originales Porsche Classic ordenadas por modelos.



Ejemplares 77.766

Referencias disponibles 2.100

**Motor**

Anillo obturador (1960-1965)
con carburador Weber
N.º referencia 90110091700

Anillo obturador (1950-1965)
N.º referencia 61610842100

Anillo obturador superior para tapa de bomba de combustible (1960-1965)
N.º referencia 70210842200

Junta (1950-1959)
con motor de 1.100 cm³
N.º referencia 369 08264

Junta (1960-1965)
N.º referencia 69210096800

Junta (1950-1959)
N.º referencia 500 04103

Sensor temp. (1950-1963)
N.º referencia 61610780502

Sensor temp. (1964-1965)
N.º referencia 90174163201

Tornillo alomado (1950-1965)
N.º referencia 61610094700

Varilla de control de aceite 225 mm (1954-1957) con motor de 1.300 cm³ y 1.300 S cm³
N.º referencia 539 07071

Varilla de control de aceite 315 mm (1950-1965)
N.º referencia 616 07070

Bielas grupo de peso 14 (496-505 gr.) (1950-1965)
N.º referencia 61610301203014

Bielas grupo de peso 17 (505-514 gr.) (1950-1965)
N.º referencia 61610301203017

Bielas grupo de peso 20 (514-523 gr.) (1950-1965)
N.º referencia 61610301203020

Tubo protector en acero inoxidable para varilla del empujador (1950-1965)
N.º referencia 61610523101

Tornillo cabeza hexagonal M8x16 (1950-1965)
N.º referencia 90007545300

Soporte de dinamo (1960-1965)
N.º referencia PCG10121601

Arandela (1960-1965)
N.º referencia 61610119100

Sistema de escape/combustible

Tornillo apriete para accionamiento de calefacción (1950-1965)
N.º referencia 64421175501

Anillo de retención (1950-1965)
N.º referencia 99904100101

Juego de manguitos de sujeción de chapaletas de calefacción (1950-1965)
N.º referencia PCG35621100

Caja de cambios

Perno de reenvío del acelerador 106 mm (1950-1959)
N.º referencia 356 23158

Placa de presión (1959-1965)
N.º referencia 61611601404

Patin deslizante (1959-1965)
N.º referencia 71833252501

Muelle de sujeción para cojinete de desembrague (1950-1959)
N.º referencia 71611683100

Rodamiento de bolas de contacto angular (1950-1965)
N.º referencia 90005300201

Rodamiento de bolas de contacto angular con ranura (1950-1959)
N.º referencia 90005300202

Chaveta 2x15 (1959-1965)
N.º referencia 9000210080A

Eje delantero/dirección

Anil dista. (1950-1959)
N.º referencia 356 41457

Arandela presión 3,50-3,55 mm (1950-1965)
N.º referencia 356 41463

Arandela presión 3,60-3,65 mm (1950-1965)
N.º referencia 356 41464

Arandela presión 3,85-3,90 mm (1950-1965)
N.º referencia 356 414651

Tornillo prisionero (1950-1965)
N.º referencia 644 41205

Tuerca fij M16x1 (1950-1965)
N.º referencia 91434167100

Tuerca (1950-1959)
N.º referencia 356 41451

Tuerca (1950-1959)
N.º referencia 356 41450

Buje de rueda (1964-1965)
N.º referencia 90134106509

Tornillo cabeza hexagonal M12x1,5x52 (1950-1965)
N.º referencia 9000820100B

Chapa de seguridad (1950-1959)
N.º referencia 356 47109

Eje trasero

Juego fijación funda protectora ranurada (1950-1965)
N.º referencia PCG59800100

Juego fijación funda protectora no ranurada (1950-1965)
N.º referencia PCG59800200

Tornillo cabeza hexagonal (1956-1963)
N.º referencia 9990740060A

Ruedas/frenos

Juego fijo para zapatas del freno de mano (1955-1959)
N.º referencia PCG35209712

Discos de freno (1964-1965)
N.º referencia 90135140112

Tambor de freno 356, VA (1950-1959)
N.º referencia 356 41023

Tambor de freno 356, HA (1950-1959)
N.º referencia 64433106300

Tornillo avellanado M6x10 (1964-1965)
N.º referencia 90001302402

Muelle tensor (1950-1963)
N.º referencia 356 42168

Juegos de palancas y pedales

Perno (1960-1963)
N.º referencia 9000880010B

Casquillo de deslizamiento (1959-1963)
N.º referencia 96442422300

Tuerca seguridad (1950-1963)
N.º referencia 64442457100

Carrocería

Calcomanía de holgura de válvulas (1950-1965)
N.º referencia 546 72203

Arandela elástica B3 (1960-1965)
N.º referencia 90002800601

Discos (1950-1965)
N.º referencia 64455585700

Carcasa de faro (1956-1965)
N.º referencia PCG63115100GRV

Tornillo avellanado para chapa M5 x 10 (1950-1965)
N.º referencia 9001480090B

Revestimiento delantero (1950-1959)
N.º referencia 64450301101GRV

Revestimiento delantero (1960-1961)
N.º referencia 64450301105GRV

Revestimiento delantero (1961-1965)
N.º referencia 64450301106GRV

Tornillo cilíndrico M5x10 (1963-1965)
N.º referencia 90011901102

Equipamiento eléctrico

Cubierta batería para batería de 12-voltios (1963-1965)
N.º referencia 64461112112

Tornillo cabeza plana (1950-1965)
N.º referencia PCG 62115

Lámpara de incandescencia 6V 21W (1950-1965)
N.º referencia N 0177321

Lámparas de incandescencia 12V 18/5W (1962-1965)
N.º referencia N 0177372

Lámparas de incandescencia 12V 25W (1960-1965)
N.º referencia 90063111092

Lámparas de incandescencia 12V 35W (1960-1965)
N.º referencia 90063111290

Lámparas de incandescencia 6 V 5W (1960-1963)
N.º referencia 90063112392

Lámparas de incandescencia 6V 35W (1960-1965)
N.º referencia 90063101290

Tornillos alomados 4x25 (1950-1965)
N.º referencia 9000220020A

Fusible 25 A (1960-1965)
N.º referencia N 0171215

Pipa de bujía (1950-1965)
N.º referencia PCG60930200

Adaptador de aluminio para anillo de faro (1950-1965)
N.º referencia PCG 62116

Piezas pequeñas/Otros

Tornillo cilíndrico M5x12 (1960-1965)
N.º referencia 90001405802

Accesorios

Guía de lubricación 356 (1950-1965)
N.º referencia PCG35646010

Caja de lámparas de repuesto 356 (1959-1965) con 6 voltios de tensión en la red eléctrica
N.º referencia **PCG35610000**

Caja de lámparas de repuesto 356 (1963-1965) con 12 voltios de tensión en la red eléctrica
N.º referencia **PCG35620000**

Placa ident «356» (1950-1965)
N.º referencia **PCG70135600**

Placa ident «Carrera» (1955-1963)
N.º referencia **PCG70191110**

Adhesivo (1950-1965) con 6 voltios red eléctrica
N.º referencia **PCG70100800**

Guía de conservación para carrocería Porsche 356, alemán (1950-1955) con disco articulado
N.º referencia **PCG475510**

Guía de conservación para carrocería Porsche 356, inglés (1950-1955) con disco articulado
N.º referencia **PCG475520**

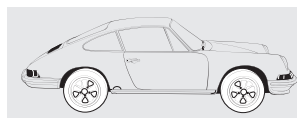
Placa de «número de carrocería» (1956-1964)
N.º referencia **PSP70110200**

Placa de «código de color» (1956-1964)
N.º referencia **PSP70110300**

Libro de revisiones 2 modelo 356 B (1959-1963)
N.º referencia **WKD49052000**

911 F 1965-1973

Ejemplares **81.100**
Referencias disponibles **3.500**



Motor

Arandela compensación 0,15 mm (1965-1968)
N.º referencia **90110516201**

Arandela compensación 0,1 mm (1965-1969)
N.º referencia **90110516200**

Arandela compensación 0,25 mm (1965-1969)
N.º referencia **90110516203**

Arandela compensación 0,2 mm (1965-1969)
N.º referencia **90110516202**

Arandela compensación 0,35 mm (1965-1969)
N.º referencia **90110516205**

Arandela compensación 0,3 mm (1965-1969)
N.º referencia **90110516204**

Arandela compensación 0,45 mm (1965-1969)
N.º referencia **90110516207**

Arandela compensación 0,4 mm (1965-1969)
N.º referencia **90110516206**

Arandela compensación 0,5 mm (1965-1969)
N.º referencia **90110516208**

Abrazadera fij (1965-1973)
N.º referencia **99951107602**

Eje de accionamiento (1971-1972) solo para Turbo con carburador Zenith
N.º referencia **91110807100**

Anillo obturador (1968-1971) solo para carburador Weber Turbo
N.º referencia **90110091700**

Anillo obturador superior para tapa de bomba de combustible (1965-1968) también para 912
N.º referencia **70210842200**

Junta (1965-1969) solo para 912
N.º referencia **69210096800**

Tornillo ajuste (1970-1973) con carburador Zenith
N.º referencia **91110092301**

Muelle para Tornillo ajuste para carburador Weber (1965-1973)
N.º referencia **90110080500**

Sensor temp. (1965-1968)
N.º referencia **90174163201**

Tuerca mariposa M6 (1969-1969)
N.º referencia **90002900202**

Racor roscado (1972-1973) con K-Jetronic
N.º referencia **91111015900**

Manguito de goma (1970-1973)
N.º referencia **91435620200**

Manguito de goma (1965-1973)
N.º referencia **99970307650**

Tobera principal 110 (1965-1971) con carburador Weber
N.º referencia **90110097804**

Tobera principal 115 (1970-1971)
N.º referencia **91110092900**

Tobera principal 120 (1972-1973)
N.º referencia **91110092903**

Palanca (1972-1973) con inyección mecánica
N.º referencia **91110806101**

Perno hueco (1972-1973)
N.º referencia **91110891001**

Perno hueco (1969-1973)
N.º referencia **90111091701**

Tornillo alomado (1965-1969)
N.º referencia **61610094700**

Tobera de corrección de aire 195 (1970-1973)
N.º referencia **90110894000**

Tobera de corrección de aire 210 (1972-1973)
N.º referencia **90110894003**

Membrana (1965-1968)
N.º referencia **90110893200**

Cubierta del motor (1965-1973)
N.º referencia **91110680204**

Conducto de aceite izq. (1965-1968) hasta número de motor 0903069
N.º referencia **90110734500**

Conducto de aceite dcho. (1965-1968) hasta número de motor 0903069
N.º referencia **90110734600**

Varilla de control de aceite 315 mm (1965-1969) solo para 912
N.º referencia **616 07070**

Bielas grupo de peso 14 (496-505 gr.) (1965-1973) también para 912
N.º referencia **61610301203014**

Bielas grupo de peso 17 (505-514 gr.) (1965-1973) también para 912
N.º referencia **61610301203017**

Bielas grupo de peso 20 (514-523 gr.) (1965-1973) también para 912
N.º referencia **61610301203020**

Juego de reparación para tensor de cadena, versión mecánica (1965-1973)
N.º referencia **91110590101**

Abrazadera de manguera (1972-1973)
N.º referencia **99951230302**

Tuerca hexagonal M16x1 (1965-1973)
N.º referencia **90160390501**

Soporte de dinamo (1965-1973) también para 912
N.º referencia **PCG10121601**

Arandela (1965-1969) solo para 912
N.º referencia **61610119100**

Predifusor (1968-1971)
N.º referencia **90110098500**

Sistema de escape/combustible

Anillo obturador A14x18 (1965-1973) también para 912
N.º referencia **90012300760**

Soporte de bomba de combustible (1970-1971)
N.º referencia **90135650503**

Conducto de combustible trasero (1965-1973) también para 912
N.º referencia **90135653201**

Bomba de combustible (1968-1973) solo para 911 E/S/RS
N.º referencia **90160810504**

Bomba de combustible (1970-1973) solo para 911 T con carburador
N.º referencia **91160810703**

Bomba de combustible (1972-1973) solo para 911 T con K-Jetronic
N.º referencia **91160811006**

Conducto masa (1965-1973) también para 912
N.º referencia **90161230320**

Abrazadera de tubo izq. (1965-1973) también para 912
N.º referencia **90121105122**

Abrazadera de tubo dcho. (1965-1973) también para 912
N.º referencia **90121105222**

Anillo de retención (1965-1968) también para 912
N.º referencia **99904100101**

Caja de cambios

Junta para tapa de caja de cambios (1965-1973) con Sportomatic
N.º referencia **90530139202**

Anil dista. 2,5 mm (1965-1970)
N.º referencia **90133226501**

Anil dista. 2,6 mm (1965-1970)
N.º referencia **90133226502**

Anil dista. 2,7 mm (1965-1970)
N.º referencia **90133226503**

Anil dista. 2,8 mm (1965-1970)
N.º referencia **90133226504**

Anil dista. 2,9 mm (1965-1970)
N.º referencia **90133226505**

Anil dista. 3,0 mm (1965-1970)
N.º referencia **90133226506**

Anil dista. 3,1 mm (1965-1970)
N.º referencia **90133226507**

Anil dista. 3,2mm (1965–1970)
N.º referencia 90133226508

Anil dista. 3,3mm (1965–1970)
N.º referencia 90133226509

Anil dista. 3,5mm (1965–1970)
N.º referencia 90133226511

Anil dista. 3,6mm (1965–1970)
N.º referencia 90133226512

Anil dista. 3,7mm (1965–1970)
N.º referencia 90133226513

Escuadra soporte (1965–1973)
N.º referencia 90142336900

Rodamiento de rodillos cónicos (1965–1973)
N.º referencia 99905900800

Casquillo de cojinete (1972–1973)
N.º referencia 91531833900

Chaveta 2x15 (1965–1973)
N.º referencia 9000210080A

Tornillo cierre (1972–1973)
solo para 911 Carrera 2.7 RS
N.º referencia 91530731900

Árbol de engranaje (1969–1971)
N.º referencia 90131833112

Eje delantero/dirección

Arandela dentada (1965–1973)
también para 912
N.º referencia 90011500701

Tuerca fij M16x1 (1965–1973)
también para 912
N.º referencia 91434167100

Eje cardán (1969–1973)
también para 912
N.º referencia 93034702502

Juego de rodamientos del buje de rueda (1969–1973)
también para 912
N.º referencia PCG05906500

Buje de rueda (1965–1968)
también para 912
N.º referencia 90134106509

Buje de rueda (1968–1973)
N.º referencia 90134106510

Anillo (1965–1967)
también para 912
N.º referencia 90134779300

Tuerca hexagonal M16x1,5 (1965–1967) también para 912
N.º referencia 90018300701

Ruedas/frenos

Juego fij de zapatas del freno de mano (1965–1973)
también para 912
N.º referencia PCG35209712

Anillo obturador exterior (1969–1973) también para 912
N.º referencia 90012300522

Tornillo pinzas de freno M12x1,5x30 (1969–1969)
N.º referencia 90008302303

Tornillo avellanado M6x10 (1965–1968) también para 912
N.º referencia 90001302402

Cable de conexión trasero (1965–1968) también para 912
N.º referencia 90135562702

Pieza acodada (1965–1973)
también para 912
N.º referencia 90135561501

Juegos de palancas y pedales

Casquillo de deslizamiento (1965–1973)
N.º referencia 96442422300

Juego de casquillos de pedalier (1965–1973) también para 912
N.º referencia PCG91142300

Juego de reparación del eje de cambio (1965–1973)
también para 912
N.º referencia PCG42402000

Carrocería

Calcomanía del juego de válvulas (1965–1973) también para 912
N.º referencia 546 72203

Alojamiento barra del amortiguador para paso de rueda delantero izq. (1965–1966)
N.º referencia PCG50191121

Alojamiento barra del amortiguador para paso de rueda delantero dcho. (1965–1966)
N.º referencia PCG50191021

Tapa para salpicadero (1970–1973)
N.º referencia 91155204803709

Bóveda para barra del amortiguador de paso de rueda delantero (1965–1966)
N.º referencia PCG50191000

Estribo izq. (1969–1973)
también para 912
N.º referencia 91150340106GRV

Estribo dcho. (1969–1973)
también para 912
N.º referencia 91150340206GRV

Botón para regulación de la ventilación/calefacción, negro (1969–1973) también para 912
N.º referencia 90157191700

Botón, rojo (1969–1973)
también para 912
N.º referencia 90157191800

Cuadro de luces imprimado dcho. (1965–1968) también para 912
N.º referencia 90150306822GRV

Cuadro de luces imprimado izq. (1965–1968) también para 912
N.º referencia 90150306722GRV

Tornillo alomado para chapa B 3,9x13 (1965–1973)
también para 912
N.º referencia 90014502802

Tornillo cabeza cónica M4x15 (1965–1973) solo para Coupé
N.º referencia 90014802302

Tuerca (1965–1973)
N.º referencia 90007800902

Roseta de cierre del techo (1970–1973)
N.º referencia 90156529946

Salpicadero 911 (1969–1973)
N.º referencia 91155203104709

Pestillo izq. (1965–1972)
N.º referencia 90153170101

Pestillo izq. (1973–1973)
N.º referencia 91153170102

Pestillo dcho. (1965–1972)
N.º referencia 90153170201

Pestillo dcho. (1973–1973)
N.º referencia 91153170202

Tornillo avellanado para chapa 4,2x16 (1965–1968 y 1970–1973) también para 912
N.º referencia 90014503502

Tornillo avellanado M4x10 (1969–1973) también para 912
N.º referencia 90014701102

Tornillo avellanado M5 x 20 (1965–1973) también para 912
N.º referencia 90027004907

Tubo de soporte (1969–1973)
también para 912
N.º referencia 90150109221

Parte inferior cierre Tenax (1965–1971) solo para Targa
N.º referencia 99959160312

Base trasera tirador de la puerta (1968–1969) también para 912
N.º referencia 90153163221

Chapa de refuerzo para paso de rueda delantero izq. (1965–1966)
N.º referencia PCG50196500

Chapa de refuerzo para paso de rueda delantero dcho. (1965–1966)
N.º referencia PCG50196600

Tornillo cilíndrico M5x10 (1965–1968 y 1970–1973)
también para 912
N.º referencia 90011901102

Tornillo cilíndrico M6x15 (1969–1973) también para 912
N.º referencia 90011904202

Equipamiento eléctrico

Arandela con reborde, cromo (1965–1973) también para 912
N.º referencia 90162892200

Adaptador DIN/ ISO (1965–1973) también para 912
N.º referencia 91164240000

Vidrio (1970–1973)
N.º referencia PCG63160100

Lámparas de incandescencia 12V 18/5W (1965–1968)
también para 912
N.º referencia N 0177372

Lámparas de incandescencia 12V 35W (1965–1968)
también para 912
N.º referencia 90063111290

Faros

Juego de vidrios de sustitución, volante a la izq. (1970–1973)
N.º referencia PCG91163100

Faros Juego de vidrios de sustitución, volante a la dcho. (1970–1973)
N.º referencia PCG91163101

Relé para bomba de inyección (1969–1973) también para 912
N.º referencia 90161511101

Interruptor para contacto de la puerta y luz de la guantera (1969–1973) también para 912
N.º referencia 90161560103

Fusible 25 A (1965–1973)
también para 912
N.º referencia N 0171215

Fusible 8 A (1965–1973)
también para 912
N.º referencia N 0171211

Tornillo avellanado M5x18 (1965–1967) también para 912
N.º referencia 90001303002

Cable de conexión (1972–1973) también para 912
N.º referencia 91161202320

Pipa de bujía (1965–1968)
también para 912
N.º referencia PCG60930200

Carcasa de conector de la llave de contacto (1970–1973)
N.º referencia 99965242640

Piezas pequeñas/Otros

Arandela dentada (1965–1973)
N.º referencia 90011401401

Tornillo cilíndrico M4x10 (1965–1973) también para 912
N.º referencia 90001404602

Tornillo cilíndrico M5x12 (1965–1973) también para 912
N.º referencia 90001405802

Accesorios

Cable adaptador de sistema de sonido Blaupunkt, Alpine, Bea (1965–1973) también para 912
N.º referencia 91164220901

Caja de lámparas de repuesto 911 F (1965-1971)

N.º referencia **PCG91110000**

Caja de lámparas de repuesto 911 F (1972-1973)

N.º referencia **PCG91120000**

Placa ident «911» (1965-1973)

N.º referencia **PCG70191100**

Placa ident «912» (1965-1973)

solo para 912

N.º referencia **PCG70191200**

Placa ident «Targa» (1965-1973) solo para Targa

N.º referencia **PCG70191120**

Funda prote aleta (1965-1973) también para 912

N.º referencia **PCG91150500**

Libro de mantenimiento (EN) - 911T, 911E, 911S, 912 (1965-1969)

N.º referencia **WKD43152000**

Libro de mantenimiento (EN) - 911T, 911E, 911S, 914/6 (1970-1973)

N.º referencia **WKD43152010**

Libro de mantenimiento (DE) - 911T, 911E, 911S, 912 (1965-1969)

N.º referencia **WKD43151000**

Libro de mantenimiento (DE) - 911T, 911E, 911S, 914/6 (1970-1973)

N.º referencia **WKD43151010**

Cable adapt. Sirius-XM sis nav. por radio (1965-1973) también para 912

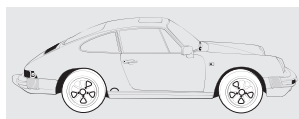
N.º referencia **91164231300**

911 G

1974-1989

Ejemplares **169.397**

Referencias disponibles **7.100**



Motor

Abrazadera fij (1974-1977)

N.º referencia **99951107602**

Juego de juntas de la válvula de inyección K-Jetronic (1974-1983)

N.º referencia **PCG91111125**

Casquillo distanciador (1975-1989)

solo para Turbo con carcasa del filtro de aire metálica

N.º referencia **93011043601**

Casquillo distanciador 70,5 mm (1975-1977)

solo para Turbo con carcasa del filtro de aire de plástico

N.º referencia **93011043600**

Racor roscado (1974-1976)

N.º referencia **91111015900**

Palanca (1974-1977)

con inyección mecánica

N.º referencia **91110806101**

Perno hueco (1974-1977)

N.º referencia **91110891001**

Perno hueco (1974-1977)

N.º referencia **90111091701**

Correa trapezoidal 9,5x695 (1975-1989)

N.º referencia **9991923135A**

Cubierta del motor

(1974-1983)

N.º referencia **91110680204**

Cubierta del motor

(1984-1989)

N.º referencia **91110680205**

Refrigerador de aceite

(1980-1989)

N.º referencia **93020705304**

Carcasa del regulador

(1974-1989)

N.º referencia **93010701700**

Juego de reparación para tensor de cadena, versión mecánica (1974-1977)

N.º referencia **91110590101**

Juego de reparación para montaje posterior de tensor de cadena, versión hidráulica, izq. (1978-1983)

N.º referencia **93010591100**

Juego de reparación para montaje posterior de tensor de cadena, versión hidráulica, dcho. (1978-1983)

N.º referencia **93010591100**

Juego de reparación para montaje posterior de tensor de cadena, versión hidráulica, dcho. (1978-1983)

N.º referencia **93010591100**

Conducto (1984-1989)

N.º referencia **93011066500**

Manguera (1984-1989)

N.º referencia **93011058902**

Abrazadera de manguera

(1974-1983)

N.º referencia **9995122670B**

Abrazadera de manguera

(1975-1989)

N.º referencia **99951223502**

Abrazadera de manguera

(1974-1983)

N.º referencia **99951230302**

Tornillo M6x16 (1974-1977)

N.º referencia **9000750570B**

Tuerca hexagonal M16x1 (1974-1981)

N.º referencia **90160390501**

Sistema de escape/combustible

Moldura de escape, cromada

(1974-1989)

N.º referencia **91111124503**

Anillo obturador A14x18

(1974-1975)

N.º referencia **90012300760**

Bomba de combustible

(1974-1977) solo para Carrera 3.0

y S con K-Jetronic

N.º referencia **91160811006**

Conducto de masa 1974-1986)

N.º referencia **90161230320**

Juego de montaje intercambiador

de calor 911 (1974-1986)

N.º referencia **PCG91121100**

Abrazadera de tubo izq.

(1974-1986)

N.º referencia **90121105122**

Abrazadera de tubo dcho.

(1974-1986)

N.º referencia **90121105222**

Espárrago M10x35

(1975-1977)

N.º referencia **90008103102**

Caja de cambios

Escuadra soporte (1974-1982)

N.º referencia **90142336900**

Casquillo de cojinete

(1974-1977)

N.º referencia **91531833900**

Chaveta 2x15 (1974-1989)

N.º referencia **9000210080A**

Eje delantero/dirección

Juego de sustitución

para barra del amortiguador

(1974-1985)

N.º referencia **91134191309**

Juego de sustitución para barra

del amortiguador (1984-1989)

Infórmese en su Centro Porsche

le proporcionará información

específica para su vehículo

N.º referencia **91134191310**

Juego de sustitución para

amortiguador (1974-1977)

N.º referencia **PCG34190401**

Volante de tres radios con

anagrama Porsche (grabado)

y costura Rojo Guardia,

para modelos sin airbag

(1974-1989)

N.º referencia **000043161158YR**

Volante de tres radios con anagrama Porsche (grabado) y costura negra, para modelos sin airbag (1974-1989)

N.º referencia **000043161108YR**

Arandela dentada (1974-1989)

N.º referencia **90011500701**

Casquillo guía (1974-1977)

N.º referencia **111953535D**

Eje cardán (1974-1989)

N.º referencia **93034702502**

Juego de rodamientos

del buje de rueda (1974-1989)

N.º referencia **PCG05906500**

Buje de rueda (1974-1989)

excepto Turbo y Turbo-Look

N.º referencia **91134106510**

Amortiguador de vibraciones

(1978-1985) Infórmese en su

Centro Porsche le proporcionará infor-

mación específica para su vehículo

N.º referencia **91133305116**

Amortiguador de vibraciones

(1986-1989)

N.º referencia **91133305117**

Eje trasero

Juego de cojinetes de rueda

de eje trasero (1975-1989)

solo para Carrera con M491

(Turbo-Look)

N.º referencia **PCG93005900**

Tornillo cabeza hexagonal

M14x1,5x130 (1975-1977)

N.º referencia **90008206202**

Ruedas/frenos

Juego fij de zapatas del freno

de mano (1974-1989)

N.º referencia **PCG35209712**

Piezas fij de pastillas de freno

(1974-1977)

N.º referencia **91135195102**

Piezas fij de pastillas de freno

(1974-1977)

N.º referencia **91135195103**

Tornillo pinzas de freno

M12x1,5x30 (1974-1989)

para años modelo 1978-1983

solo para 911 SC

N.º referencia **90008302303**

Pieza acodada (1974-1989)

N.º referencia **90135561501**

Juegos de palancas y pedales

Casquillo de deslizamiento

(1974-1988)

también para Turbo de los años

modelo 1975-1977 y 1987-1988

N.º referencia **96442422300**

Juego de casquillos de pedalier (1974-1986)
N.º referencia **PCG91142300**

Juego de reparación del eje de cambio (1974-1989)
también para Turbo de los años modelo 1975-1977 y 1987-1988
N.º referencia **PCG42402000**

Juego de reparación del eje de cambio G50 (1987-1989)
N.º referencia **PCG42402004**

Carrocería

Tapa para salpicadero (1974-1975)
N.º referencia **91155204803709**

Tapa de separación, negra (1980-1983)
N.º referencia **91154318501**

Vástago de pulsador dcho. (1988-1989)
N.º referencia **91153170802**

Estribo izq. (1974-1989)
N.º referencia **91150340106GRV**

Estribo dcho.C (1974-1989)
N.º referencia **91150340206GRV**

Rueda/capuchón de regulación del asiento (1974-1984)
N.º referencia **91152138102**

Juego de ribeteado carrocería 911 G (1974-1975) solo para 911 S
N.º referencia **PCG50339422**

Juego de ribeteado carrocería 911 G (1976-1989)
N.º referencia **PCG79950307**

Juego de ribeteado carrocería Turbo (1977-1989)
N.º referencia **PCG50339400**

Botón para regulación de la ventilación/calefacción, negro (1974-1985)
N.º referencia **90157191700**

Botón, rojo (1974-1985)
N.º referencia **90157191800**

Moldura de altavoz (1975-1989)
N.º referencia **94455514901**

Tornillo alomado M4x15 (1975-1983)
N.º referencia **N 0141179**

Tornillo alomado para chapa B 3,9x13 (1974-1989)
N.º referencia **90014502802**

Tornillo cabeza cónica M4x15 (1974-1977) solo para Coupé
N.º referencia **90014802302**

Microselector de mecanismo de la capota (1986-1989) solo para Carrera Cabriolet con M439 (mecanismo eléctrico de la capota)
N.º referencia **91161307102**

Tuerca (1974-1989)
N.º referencia **90007800902**

Roseta de cierre del techo (1974-1986)
N.º referencia **90156529946**

Salpicadero 911 (1974-1975)
N.º referencia **91155203104709**

Arandela (1975-1989)
N.º referencia **99902509802**

Pestillo izq. (1974-1989)
N.º referencia **91153170102**

Pestillo dcho. (1974-1989)
N.º referencia **91153170202**

Tornillo cabeza hexagonal M6x35 (1988-1989)
solo para Turbo de arquitectura plana
N.º referencia **N 0102213**

Tornillo avellanado para chapa 4,2x16 (1978-1989)
N.º referencia **90014503502**

Tornillo avellanado M5 x 20 (1974-1979)
N.º referencia **90027004907**

Clips fij de paragolpes delantero (1974-1989)
N.º referencia **PCG50514703**

Tornillo cilíndrico M5x10 (1974-1986)
N.º referencia **90011901102**

Tornillo cilíndrico M6x20 (1974-1983)
N.º referencia **90018601802**

Equipamiento eléctrico

Arandela con reborde, negra (1974-1989)
N.º referencia **91162896300**

Luz de freno completa (1987-1989)
solo para Carrera Cabriolet
N.º referencia **91163107101**

Luz de freno completa (1987-1989) solo para Carrera Cabriolet/ Spoiler y Turbo Cabriolet/Spoiler
N.º referencia **91163107201**

Adaptador DIN/ ISO (1974-1989)
N.º referencia **91164240000**

Manguera de presión (1974-1979)
N.º referencia **90091803148**

Faros Juego de vidrios de sustitución Volante a la izq. (1974-1989)
N.º referencia **PCG91163100**

Faros Juego de vidrios de sustitución Volante a la dcho. (1974-1989)
N.º referencia **PCG91163101**

Altavoz de agudos, puertas 30 mm, Coupé, Cabrio y Targa, delantero (1988-1989)
N.º referencia **96464550201**

Conector de ajuste del retrovisor exterior (1987-1989)
N.º referencia **92861254200**

Altavoz 90x150 mm, Coupé y Targa, trasero (1988-1989)
N.º referencia **91164541901**

Altavoz 100 mm Cone, Cabrio, trasero (1988-1989)
N.º referencia **96464550401**

Moldura de altavoz para puertas (1988-1989)
N.º referencia **91155545101**

Moldura de altavoz para puertas (1988-1989)
N.º referencia **91155545301**

Juego de altavoces Cabrio, trasero (1988-1989)
N.º referencia **PCG91164530**

Juego de altavoces Coupé y Targa, trasero (1988-1989)
N.º referencia **PCG91164520**

Juego de altavoces Coupé, Cabrio y Targa, delantero (1988-1989)
N.º referencia **PCG91164510**

Relé para bomba de inyección (1974-1975)
N.º referencia **90161511101**

Interruptor para contacto de la puerta y luz de la guantera (1974-1989)
N.º referencia **90161560103**

Fusible 25 A (1974-1989)
N.º referencia **N 0171215**

Fusible 8 A (1974-1989)
N.º referencia **N 0171211**

Altavoz de graves, puertas 130 mm, Coupé, Cabrio y Targa, delantero (1988-1989)
N.º referencia **96464550301**

Soporte de altavoz de bajos (1988-1989)
N.º referencia **91155567101**

Base de faro Tobera de inyección izq. (1974-1979)
N.º referencia **91162880700**

Base de faro Tobera de inyección dcho. (1974-1979)
N.º referencia **91162880800**

Carcasa de conector de la llave de contacto (1974-1989)
N.º referencia **99965242640**

Piezas pequeñas/Otros

Arandela dentada (1974-1989)
N.º referencia **90011401401**

Tornillo cilíndrico M4x10 (1974-1989)
N.º referencia **90001404602**

Tornillo cilíndrico M5x12 (1974-1977)
N.º referencia **90001405802**

Accesorios

Cable adaptador de sistema de sonido Blaupunkt, Alpine, Bea (1974-1989)
N.º referencia **91164220901**

Carpeta de documentación (1974-1989)
N.º referencia **WKD48551000**

Caja de lámparas de repuesto 911 G (1974-1989)
N.º referencia **PCG91130000**

Placa ident «911» (1974-1989)
N.º referencia **PCG70191100**

Placa ident «930» (1975-1989)
N.º referencia **PCG70193000**

Placa ident «Carrera» (1984-1989)
N.º referencia **PCG70191110**

Placa ident «Targa» (1974-1989) solo para Targa
N.º referencia **PCG70191120**

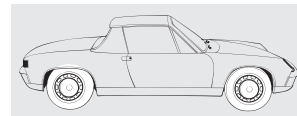
Placa ident «Turbo» (1975-1989)
N.º referencia **PCG70193010**

Funda prote aleta (1974-1989)
N.º referencia **PCG91150500**

Cable adapt. Sirius-XM sis nav. por radio (1974-1989)
N.º referencia **91164231300**

914 1970-1976

Ejemplares **118.982**
Referencias disponibles **1.700**



Motor

Abrazadera fij (1970-1972)
N.º referencia **99951107602**

Eje de accionamiento (1970-1972) solo para 914/6 con carburador Zenith
N.º referencia **91110807100**

Anillo obturador (1970-1972)
solo para 914/6
con carburador Weber
N.º referencia **90110091700**

Anillo obturador A8x12 (1970-1976)
N.º referencia **N 0138302**

Muelle para Tornillo ajuste de carburador Weber (1970-1972)
N.º referencia **90110080500**

Manguito de goma (1970-1974)
N.º referencia **91435620200**

Manguito de goma (1970-1972)
N.º referencia **99970307650**

Juego de reparación para tensor de cadena, versión mecánica (1970-1972) solo para 914/6
N.º referencia **91110590101**

Tornillo cabeza hexagonal M8x35 (1970-1976)
N.º referencia **N 0102478**

Predifusor (1970-1971)
N.º referencia **90110098500**

Sistema de escape/combustible

Bomba de combustible (1970-1972)
N.º referencia **91160810703**

Caja de cambios

Junta para tapa de caja de cambios (1970-1972)
solo para 914/6 con Sportomatic
N.º referencia **90530139202**

Anil dista. 2,5 mm (1970-1972)
N.º referencia **90133226501**

Anil dista. 2,6 mm (1970-1972)
N.º referencia **90133226502**

Anil dista. 2,7 mm (1970-1972)
N.º referencia **90133226503**

Anil dista. 2,8 mm (1970-1972)
N.º referencia **90133226504**

Anil dista. 2,9 mm (1970-1972)
N.º referencia **90133226505**

Anil dista. 3,0 mm (1970-1972)
N.º referencia **90133226506**

Anil dista. 3,1 mm (1970-1972)
N.º referencia **90133226507**

Anil dista. 3,2 mm (1970-1972)
N.º referencia **90133226508**

Anil dista. 3,3 mm (1970-1972)
N.º referencia **90133226509**

Anil dista. 3,5 mm (1970-1972)
N.º referencia **90133226511**

Anil dista. 3,6 mm (1970-1972)
N.º referencia **90133226512**

Anil dista. 3,7 mm (1970-1972)
N.º referencia **90133226513**

Rodamiento de rodillos cónicos (1970-1972) solo para 914/6
con Sportomatic
N.º referencia **99905900800**

Chaveta 2x15 (1970-1976)
N.º referencia **9000210080A**

Eje delantero/dirección

Arandela dentada (1970-1971)
N.º referencia **90011500701**

Casquillo guía (1972-1974)
N.º referencia **111953535D**

Tuerca fij M16x1 (1970-1972)
N.º referencia **91434167100**

Tuerca fij (1970-1976)
N.º referencia **131405670**

Tuerca fij (1970-1976)
N.º referencia **131405669**

Eje cardán (1970-1972)
N.º referencia **93034702502**

Juego de rodamientos del buje de rueda (1970-1976)
N.º referencia **PCG05906500**

Buje de rueda (1970-1972)
N.º referencia **90134106510**

Eje trasero

Tornillo cabeza hexagonal M10x55 (1970-1976)
N.º referencia **90007419201**

Ruedas/frenos

Tapacubos pulido (1970-1976)
N.º referencia **91436130307**

Pieza acodada (1970-1976)
N.º referencia **90135561501**

Juegos de palancas y pedales

Guarnición de junta de cable del freno de mano (1970-1976)
N.º referencia **91442459200**

Casquillo de deslizamiento (1973-1976)
N.º referencia **96442422300**

Juego de casquillos de pedalier (1970-1976)
N.º referencia **PCG91142300**

Carrocería

Arandela elástica B3 (1970-1976)
N.º referencia **90002800601**

Botón para regulación de la ventilación/calefacción, negro (1970-1976)
N.º referencia **90157191700**

Botón, rojo (1970-1976)
N.º referencia **90157191800**

Tornillo alomado M6x15 (1970-1976)
N.º referencia **N 0141405**

Junta de puerta exterior izq. (1970-1976)
N.º referencia **91453181311**

Junta de puerta exterior dcho. (1970-1976)
N.º referencia **91453181411**

Equipamiento eléctrico

Arandela con reborde, cromo (1970-1976)
N.º referencia **90162892200**

Adaptador DIN/ ISO (1970-1976)
N.º referencia **91164240000**

Fusible 25 A (1970-1976)
N.º referencia **N 0171215**

Boquilla para chapa de cubierta (1970-1976)
N.º referencia **021119627B**

Junta para tapa de la unidad de control (1973-1974)
con 1,8 l de cilindrada
N.º referencia **311906105A**

Carcasa de conector de la llave de contacto (1970-1972)
N.º referencia **99965242640**

Piezas pequeñas/Otros

Tornillo cabeza hexagonal M4x8 (1970-1976)
N.º referencia **90007511602**

Arandela dentada (1970-1976)
N.º referencia **90011401401**

Tornillo cilíndrico M5x12 (1970-1976)
N.º referencia **90001405802**

Accesorios

Cable adaptador de sistema de sonido Blaupunkt, Alpine, Bea (1970-1976)
N.º referencia **91164220901**

Carpeta de documentación (1974-1976)
N.º referencia **WKD48551000**

Caja de lámparas de repuesto 914/924 (1970-1976)
N.º referencia **PCG91410000**

Placa ident «914» (1970-1976)
N.º referencia **PCG70191400**

Libro de mantenimiento (EN) - 911T, 911E, 911S, 914/6 (1970-1972)
N.º referencia **WKD43152010**

Libro de mantenimiento (DE) - 911T, 911E, 911S, 914/6 (1970-1972)
N.º referencia **WKD43151010**

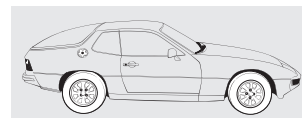
Cable adapt. Sirius-XM sis nav. por radio (1970-1976)
N.º referencia **91164231300**

924

1986-1988

Ejemplares **150.684**

Referencias disponibles **4.200**



Motor

Abrazadera fij (1986-1988)
N.º referencia **99951107602**

Tornillo ajuste (1976-1985)
N.º referencia **046109453C**

Tornillo ajuste, 1 muesca (1976-1985)
N.º referencia **046109453D**

Tornillo ajuste, 2 muescas (1976-1985)
N.º referencia **046109453E**

Tornillo ajuste, 3 muescas (1976-1985)
N.º referencia **046109453F**

Purgador de aire (1976-1985)
N.º referencia **PCG103129A**

Purgador de aire para ventilación del cárter del cigüeñal (1979-1982)
también para 924 Carrera GT
N.º referencia **93110706301**

Racor roscado (1976-1979)
N.º referencia **91111015900**

Abrazadera de manguera (1986-1988)
N.º referencia **99951223502**

Tornillo cabeza hexagonal M6x50 (1986-1988)
N.º referencia **N 0402591**

Aro de retención (1976-1985)
N.º referencia **N 0124601**

Espárrago M8x30 (1976-1985)
N.º referencia **N 0444115**

Termocontacto temporizado (1976-1985)
N.º referencia **92860510102**

Radiador de agua (1986–1988) N.º referencia 94410603104
Tubo flexible de agua (1976–1985) N.º referencia 46121051
Tubo flexible de agua (1976–1985) N.º referencia 46121053
Tubo flexible de agua (1976–1985) N.º referencia 46121061
Tornillo cilíndrico M6x25 (1986–1988) N.º referencia 90006727908
Sistema de escape/combustible
Tornillo autorroscante 6,3x19 (1976–1988) N.º referencia N 0138911
Tornillo brida (1979–1982) N.º referencia 93112319700
Casquillo colector de escape (1979–1982) N.º referencia 93112319900
Caja de cambios
Junta para cárter del cambio (1976–1982) N.º referencia 477301191A
Resorte de ajuste (1986–1988) N.º referencia 90011704500
Tornillo cabeza hexagonal (1980–1988) solo para 924 y 924 S con cambio auto. N.º referencia 003323699B
Anillo sincronizador (1979–1988) N.º referencia 16311247
Eje delantero/dirección
Tuerca fij (1976–1985) N.º referencia 131405670
Tornillo cabeza hexagonal M10x65 (1976–1988) N.º referencia N 0403211
Eje trasero
Tornillo cabeza hexagonal M12x1,5x115 (1976–1988) N.º referencia 90008205902
Rodamiento cilíndrico exterior (1976–1985) N.º referencia 113501277B
Ruedas/frenos
Depósito de compensación del líquido de frenos (1980–1988) N.º referencia 477611303B

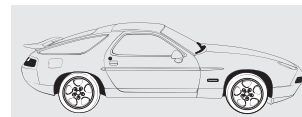
Cilindro de freno maestro con selector de luz de freno (1981–1985) N.º referencia 477611017A
Cilindro de freno maestro con selector de luz de freno (1980–1980) N.º referencia 477611017
Enganche (1976–1985) excepto Turbo N.º referencia 113609625
Tapabujes con anagrama de Porsche en color (1976–1988) N.º referencia 92836103206TPP
Embellecedor de rueda (1976–1985) N.º referencia 477601151E
Enganche fij (1976–1985) excepto Turbo N.º referencia 211609619
Pieza acodada (1980–1988) solo para 924 Carrera GT N.º referencia 90135561501
Juegos de palancas y pedales
Casquillo de deslizamiento (1979–1982) N.º referencia 96442422300
Carrocería
Chapa de cierre (1986–1988) N.º referencia 94450303302
Rueda/capuchón de regulación de asiento (1976–1988) N.º referencia 91152138102
Tornillo alomado M6x15 (1976–1988) N.º referencia N 0141405
Remache B4x32 (1976–1988) N.º referencia N 0136661
Arandela ajuste (1986–1988) N.º referencia 94456445901
Tornillo cabeza hexagonal M6x35 (1976–1988) N.º referencia N 0102213
Tornillo avellanado para chapa 4,2x16 (1976–1985) N.º referencia 90014503502
Pasador de sujeción 3x10 (1986–1988) N.º referencia N 0233232
Pasador de sujeción 4x12 (1984–1988) N.º referencia 90019701800

Base izq. (1976–1988) N.º referencia 92853742502
Equipamiento eléctrico
Arandela con reborde, negra (1979–1988) N.º referencia 91162896300
Adaptador DIN/ ISO (1976–1988) N.º referencia 91164240000
Portalámparas (1976–1988) N.º referencia PCG945114
Conector de ajuste del retrovisor exterior (1986–1988) N.º referencia 92861254200
Fusible 25 A (1976–1988) N.º referencia N 0171215
Fusible 8 A (1976–1988) N.º referencia N 0171211
Carcasa de conector de la llave de contacto (1986–1988) N.º referencia 99965242640
Bobina de encendido (1981–1982) también para 924 Carrera GT N.º referencia 211905115B
Piezas pequeñas/Otros
Tornillo cabeza hexagonal M4x8 (1976–1988) N.º referencia 90007511602
Arandela dentada (1976–1979) N.º referencia 90011401401
Accesorios
Cable adaptador de sistema de sonido Blaupunkt, Alpine, Bea (1976–1988) N.º referencia 91164220901
Carpeta de documentación (1976–1988) N.º referencia WKD48551000
Caja de lámparas de repuesto 914/ 924 (1976–1988) N.º referencia PCG91410000
Placa ident «924» (1976–1988) N.º referencia PCG70192400
Placa ident «Carrera» (1979–1982) N.º referencia PCG70191110
Placa ident «Turbo» (1979–1982) N.º referencia PCG70193010
Cable adapt. Sirius-XM sis nav. por radio (1976–1988) N.º referencia 91164231300

928

1978–1995

Ejemplares **61.056**
Referencias disponibles **8.500**



Motor
Abrazadera fij (1987–1995) N.º referencia 99951107602
Soporte de goma y metal (1984–1986) N.º referencia 99968900100
Tuerca hexagonal M16x1 (1978–1982) N.º referencia 90160390501
Termocontacto temporizado (1978–1984) N.º referencia 92860510102
Cubierta de correa dentada (1987–1995) solo para 928 S4 de número de motor 81H 00660 (cambio manual) y desde número de motor 81H 06735 (cambio auto.) N.º referencia 92810514408
Junta de la culata para cilindros 1–4 (1978–1982) N.º referencia 92810437115
Tornillo cilíndrico M6x25 (1987–1995) N.º referencia 9000672700A
Sistema de escape/combustible
Gancho para silenciadores (1978–1995) N.º referencia 92811126401
Manguera (1987–1995) N.º referencia 99918141950
Caja de cambios
Tornillo cabeza hexagonal (1983–1995) solo para 928 S, S4 y GTS con cambio auto. N.º referencia 003323699B
Juego de sustitución para amortiguador de vibraciones (1974–1977) N.º referencia PCG34190401

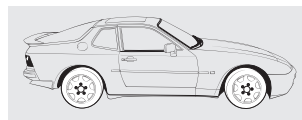
Eje delantero/dirección
Volante de tres radios con anagrama Porsche (grabado) y costura Rojo Guardia, para modelos sin airbag (1980-1991) N.º referencia 000043163158YR
Volante de tres radios con anagrama Porsche (grabado) y costura negra, para modelos sin airbag (1980-1991) N.º referencia 000043163108YR
Eje trasero
Brazo inferior de enganche completo, izq. (1980-1995) N.º referencia 92833104306
Carrocería
Arandela elástica B3 (1978-1995) N.º referencia 90002800601
Rueda/capuchón de la regulación de asiento (1978-1984) N.º referencia 91152138102
Compresor del climatizador (1993-1995) N.º referencia 92812611301
Tornillo alomado M6x15 (1983-1991) N.º referencia N 0141405
Junta tórica 8x28 interruptor baja presión (1983-1995) N.º referencia 90017401140
Tornillo M8x85 (1978-1979) N.º referencia 90007531102
Tornillo cabeza hexagonal M6x35 (1978-1995) N.º referencia N 0102213
Tornillo avellanado para chapa 3,5x9,5 (1978-1995) N.º referencia 90014400802
Pasador de sujeción 4x12 (1981-1995) N.º referencia 90019701800
Base izq. (1978-1995) N.º referencia 92853742502
Equipamiento eléctrico
Arandela con reborde, negra (1978-1986) N.º referencia 91162896300
Adaptador DIN/ISO (1978-1995) N.º referencia 91164240000
Chapa de retención para mazo de cables (1981-1995) solo para 928 S, S4 y GTS con M249 (cambio auto.) N.º referencia 92861249300
Fusible 25 A (1978-1995) N.º referencia N 0171215

Fusible 8 A (1978-1995) N.º referencia N 0171211
Tornillo cabeza hexagonal M10x130 (1983-1995) N.º referencia 90007419702
Carcasa de conector de la llave de contacto (1983-1995) N.º referencia 99965242640
Piezas pequeñas/Otros
Tornillo cabeza hexagonal M10x105 (1978-1995) N.º referencia N 0104823
Accesorios
Cable adaptador de sistema de sonido Blaupunkt, Alpine, Bea (1978-1995) N.º referencia 91164220901
Carpeta de documentación (1978-1991) N.º referencia WKD48551000
Caja de lámparas de repuesto 928 (1978-1995) N.º referencia PCG92810000
Placa ident «928» (1978-1995) N.º referencia PCG70192800
Cable adapt. Sirius-XM sis nav. por radio (1978-1995) N.º referencia 91164231300

944

1982-1991

Ejemplares 163.302
Referencias disponibles 6.200



Motor
Juego reparación tapón cierre para radiador de agua (1989-1991) N.º referencia PCG10603107
Abrazadera de manguera (1982-1991) N.º referencia 99951223502
Tornillo cabeza hexagonal M6x50 (1987-1991) N.º referencia N 0402591
Sensor temp. (1985-1991) N.º referencia PCG65312100

Radiador de agua (1982-1989) N.º referencia 94410603104
Radiador de agua con tapón de cierre (1985-1991) N.º referencia 95110603107
Tornillo cilindrico M6x25 (1985-1991) N.º referencia 90006727908
Sistema de escape/combustible
Tornillo autorroscante 6,3x19 (1982-1991) N.º referencia N 0138911
Caja de cambios
Resorte de ajuste (1982-1989) N.º referencia 90011704500
Tornillo cabeza hexagonal (1982-1991) con cambio auto. N.º referencia 003323699B
Anillo sincronizador (1982-1991) N.º referencia 16311247
Eje delantero/dirección
Volante de tres radios con anagrama Porsche (grabado) y costura Rojo Guardia, para modelos sin airbag (1982-1991) N.º referencia 968347084158YR
Volante de tres radios con anagrama Porsche (grabado) y costura negra, para modelos sin airbag (1982-1991) N.º referencia 968347084108YR
Arandela (1985-1991) N.º referencia 90022301002
Arandela (1989-1991) N.º referencia 9990252210C
Tornillo cabeza hexagonal M10x65 (1982-1991) N.º referencia N 0403211
Eje trasero
Tornillo cabeza hexagonal M12x1,5x115 (1982-1991) N.º referencia 90008205902
Rodamiento cilindrico exterior (1982-1985) N.º referencia 113501277B
Ruedas/frenos
Depósito de compensación del líquido de frenos (1982-1985) N.º referencia 477611303B
Tapabujes con anagrama de Porsche en color (1982-1991) N.º referencia 92836103206TPP
Pieza acodada (1982-1985) N.º referencia 90135561501

Carrocería
Chapa de cierre (1985-1989) N.º referencia 94450303302
Rueda/capuchón de la regulación de asiento (1982-1985) N.º referencia 91152138102
Moldura de altavoz (1987-1991) N.º referencia 94455514901
Tornillo alomado M4x15 (1982-1991) N.º referencia N 0141179
Tornillo alomado M6x15 (1982-1991) N.º referencia N 0141405
Tuerca M5 (1990-1991) N.º referencia 90003403307
Remache B4x32 (1982-1991) N.º referencia N 0136661
Arandela ajuste (1985-1991) N.º referencia 94456445901
Tornillo cabeza hexagonal M6x35 (1982-1991) N.º referencia N 0102213
Tornillo avellanado para chapa 4,2x16 (1982-1985) N.º referencia 90014503502
Pasador de sujeción 3x10 (1985-1991) N.º referencia N 0233232
Pasador de sujeción 4x12 (1984-1991) N.º referencia 90019701800
Sensor interior temp. (1985-1991) con M573 (climatizador) N.º referencia 94465922101
Base izq. (1982-1991) N.º referencia 92853742502
Equipamiento eléctrico
Arandela con reborde, negra (1982-1985) N.º referencia 91162896300
Adaptador DIN/ISO (1982-1991) N.º referencia 91164240000
Portalámparas (1982-1991) N.º referencia PCG945114
Conector de ajuste del retrovisor exterior (1985-1991) N.º referencia 92861254200
Fusible 25 A (1982-1985) N.º referencia N 0171215
Fusible 8 A (1982-1985) N.º referencia N 0171211

Tornillo cabeza hexagonal M10x130 (1985-1991)
N.º referencia 90007419702

Carcasa de conector de la llave de contacto (1985-1991)
N.º referencia 99965242640

Piezas pequeñas/Otros

Tornillo cabeza hexagonal M4x8 (1982-1991)
N.º referencia 90007511602

Accesorios

Cable adaptador de sistema de sonido Blaupunkt, Alpine, Bea (1982-1991)
N.º referencia 91164220901

Carpeta de documentación (1982-1991)
N.º referencia WKD48551000

Caja de lámparas de repuesto 944 (1982-1991)
N.º referencia PCG94410000

Placa ident «944» (1982-1991)
N.º referencia PCG70194400

Placa ident «Turbo» (1985-1991)
N.º referencia PCG70193010

Adhesivo de secuencia de encendido (1987-1991)
N.º referencia 94460254400

Cable adapt. Sirius-XM sis nav. por radio (1982-1991)
N.º referencia 91164231300

959

1987-1988

Ejemplares 292

Referencias disponibles 2.300



Motor

Junta (1987-1988)
N.º referencia N 0438543

Soporte de goma y metal (1987-1988)
N.º referencia 99968900100

Conducto de aceite izq. (1987-1988)
N.º referencia 95910725102

Bielas (1987-1988)
N.º referencia 93510314153

Carcasa del regulador (1987-1988)
N.º referencia 93010701700

Sensor temp. (1987-1988)
N.º referencia PCG65312100

Sistema de escape/combustible

Salida de escape (1987-1988)
N.º referencia 95911117801

Eje delantero/dirección

Volante de tres radios con anagrama Porsche (grabado) y costura Rojo Guardia, para modelos sin airbag (1987-1988)
N.º referencia 000043161158YR

Volante de tres radios con anagrama Porsche (grabado) y costura negra, para modelos sin airbag (1987-1988)
N.º referencia 000043161108YR

Barra de acoplamiento de la dirección (1987-1988)
N.º referencia 95934703122

Cojinete de rueda del eje delantero (1987-1988)
N.º referencia 95934163101

Eje trasero

Tope de rebote (1987-1988)
N.º referencia 95950462300

Tornillo cabeza hexagonal M12x1,5x115 (1987-1988)
N.º referencia 90008205902

Ruedas/frenos

Distanciador (1987-1988)
N.º referencia 95935515300

Pieza acodada (1987-1988)
N.º referencia 90135561501

Juegos de palancas y pedales

Bomba de embrague (1987-1988)
N.º referencia 95942317102

Carrocería

Tapa (1987-1988)
N.º referencia 95950368300

Tapa (1987-1988)
N.º referencia 95950368100

Tope de goma (1987-1988)
N.º referencia 95950438900

Pestillo izq. (1987-1988)
N.º referencia 91153170102

Pestillo dcho. (1987-1988)
N.º referencia 91153170202

Tornillo avellanado para chapa 4,2x16 (1987-1988)
N.º referencia 90014503502

Pasador de sujeción 4x12 (1987-1988)
N.º referencia 90019701800

Equipamiento eléctrico

Tapadera abatible (1987-1988)
N.º referencia 95961813300

Arandela con reborde, negra (1987-1988)
N.º referencia 91162896300

Adaptador DIN/ISO (1987-1988)
N.º referencia 91164240000

Interruptor para contacto de la puerta y luz de la guantera (1987-1988)
N.º referencia 90161560103

Piezas pequeñas/Otros

Tornillo cabeza hexagonal M10x105 (1987-1988)
N.º referencia N 0104823

Accesorios

Cable adaptador de sistema de sonido Blaupunkt, Alpine, Bea (1987-1988)
N.º referencia 91164220901

Carpeta de documentación (1987-1988)
N.º referencia WKD48551000

Placa ident «959» (1987-1988)
N.º referencia PCG70195900

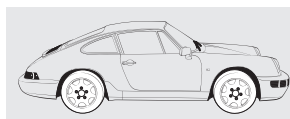
Cable adapt. Sirius-XM sis nav. por radio (1987-1988)
N.º referencia 91164231300

964

1989-1994

Ejemplares 63.762

Referencias disponibles 5.000



Motor

Casquillo distanciador (1991-1994) solo para Turbo con carcasa del filtro de aire metálica
N.º referencia 93011043601

Sistema de escape/combustible

Juego de reparación de caja distribuidora (1989-1994)
N.º referencia PCG96457200

Caja de cambios

Tubería de presión (1989-1993)
N.º referencia 96431534302

Eje delantero/dirección

Volante de tres radios con anagrama Porsche (grabado) y costura Rojo Guardia, para modelos sin airbag (1989-1994)
N.º referencia 000043162158YR

Volante de tres radios con anagrama Porsche (grabado) y costura negra, para modelos sin airbag (1989-1994)
N.º referencia 000431632108YR

Barra del amortiguador del eje delantero izq. (1989-1994) también para Turbo-Look Carrera 4
N.º referencia 96534304105

Barra del amortiguador del eje delantero izq. (1993-1994) solo para Turbo con 3,6 l de cilindrada
N.º referencia 96534304106

Barra del amortiguador del eje delantero dcho. (1989-1994) también para Turbo-Look Carrera 4
N.º referencia 96534304205

Barra del amortiguador del eje delantero dcho. (1993-1994) solo para Turbo con 3,6 l de cilindrada
N.º referencia 96534304206

Ruedas/frenos

Tapabujes con anagrama de Porsche en color (1989-1994)
N.º referencia 92836103206TPP

Pieza acodada (1989-1994) también para Turbo-Look 1992-1994
N.º referencia 90135561501

Carrocería

Vástago de pulsador dcho. (1989-1994)
N.º referencia 91153170802

Cinta adhesiva para parachoques delantero y revestimiento de carenado (1994-1994) solo para Speedster
N.º referencia 9999115574A

Aleta (1993-1993) solo para modelo especial de arquitectura plana
N.º referencia 96550303208

Moldura de altavoz (1989-1994)
N.º referencia 94455514901

Pestillo izq. (1989-1994)
N.º referencia **91153170102**

Pestillo dcho. (1989-1994)
N.º referencia **91153170202**

Equipamiento eléctrico

Arandela con reborde, negra (1989-1994)
N.º referencia **91162896300**

Luz de freno completa (1990-1994) solo para Carrera 2 Cabriolet/Spoiler y para Carrera 4 Cabriolet/Spoiler
N.º referencia **91163107201**

Adaptador DIN/ISO (1989-1994)
N.º referencia **91164240000**

Faros Juego de vidrios de sustitución Volante a la izq. (1989-1994)
N.º referencia **PCG91163100**

Faros Juego de vidrios de sustitución Volante a la dcho. (1989-1994)
N.º referencia **PCG91163101**

Altavoz de agudos, puertas 30 mm, Coupé, Cabrio y Targa, delantero (1989-1994)
N.º referencia **96464550201**

Conector de ajuste del retrovisor exterior (1989-1994)
N.º referencia **92861254200**

Altavoz 90x150 mm, Coupé y Targa, trasero (1989-1994)
N.º referencia **91164541901**

Altavoz 100 mm, Cabrio, trasero (1989-1994)
N.º referencia **96464550401**

Moldura de altavoz para puertas (1989-1994)
N.º referencia **91155545101**

Moldura de altavoz para puertas (1989-1994)
N.º referencia **91155545301**

Juego de altavoces Cabrio, traseros (1989-1994)
N.º referencia **PCG91164530**

Juego de altavoces Coupé, Cabrio y Targa, delanteros (1989-1994)
N.º referencia **PCG91164510**

Juego de altavoces Coupé y Targa, traseros (1989-1994)
N.º referencia **PCG91164520**

Adaptador de montaje para juego de altavoces, delanteros (1993-1994)
N.º referencia **PCG91164515**

Interruptor para contacto de la puerta y luz de la guantera (1989-1994)
N.º referencia **90161560103**

Interruptor para contacto de la puerta (1990-1994) solo para 964 con M454 (reg. auto. de velocidad) y M562 (airbag en el lado del conductor y del acompañante)
N.º referencia **9645522750301C**

Altavoz de graves, puertas 130 mm, Coupé, Cabrio y Targa, delanteros (1989-1994)
N.º referencia **96464550301**

Soporte de altavoz de bajos (1989-1994)
N.º referencia **91155567101**

Carcasa de conector de la llave de contacto (1989-1994)
N.º referencia **99965242640**

Accesorios

Cable adaptador de sistema de sonido Blaupunkt, Alpine, Bea (1989-1994)
N.º referencia **91164220901**

Caja de lámparas de repuesto 964 (1989-1994)
N.º referencia **PCG96410000**

Placa ident «911» (1989-1994)
N.º referencia **PCG70191100**

Placa ident «964» (1989-1994)
N.º referencia **PCG70196400**

Placa ident «Carrera» (1989-1994)
N.º referencia **PCG70191110**

Placa ident «Targa» (1989-1994) solo para Targa
N.º referencia **PCG70191120**

Placa ident «Turbo» (1991-1994)
N.º referencia **PCG70193010**

Funda prote aleta (1989-1994)
N.º referencia **PCG91150500**

CCable adapt. Sirius-XM sis nav. por radio (1989-1994)
N.º referencia **91164231300**

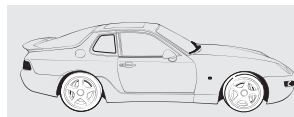
Juego láminas protec transp impactos de piedras (1989-1993)
N.º referencia **PCG55932510**

Lámina protec transp impactos de piedras, pieza lateral (1989-1993)
N.º referencia **PCG55932511**

968

1992-1995

Ejemplares **11.248**
Referencias disponibles **5.900**



Motor

Juego reparación tapón de cierre para radiador de agua (1992-1995)
N.º referencia **PCG10603107**

Tornillo cabeza hexagonal M8x35 (1992-1995)
N.º referencia **90037801502**

Sensor temp. (1992-1995)
N.º referencia **PCG65312100**

Radiador de agua (1992-1995) con M249 (Tiptronic)
N.º referencia **95110603108**

Radiador de agua con tapón de cierre (1992-1995)
N.º referencia **95110603107**

Tornillo cilíndrico M6x25 (1992-1995)
N.º referencia **90006727908**

Sistema de escape/combustible

Tornillo autorroscante 6,3x19 (1992-1995)
N.º referencia **N 0138911**

Eje delantero/dirección

Arandela (1992-1995)
N.º referencia **90022301002**

Arandela (1992-1995)
N.º referencia **9990252210C**

Tornillo cabeza hexagonal M10x65 (1992-1995)
N.º referencia **N 0403211**

Eje trasero

Tornillo cabeza hexagonal M12x1,5x115 (1992-1995)
N.º referencia **90008205902**

Ruedas/frenos

Tapabujes con anagrama de Porsche en color (1992-1995)
N.º referencia **92836103206TPP**

Juegos de palancas y pedales

Tornillo cabeza hexagonal M5x40 (1992-1995) con M249 (Tiptronic)
N.º referencia **90007431802**

Carrocería

Tuerca M5 (1992-1995)
N.º referencia **90003403307**

Remache B4x32 (1992-1995)
N.º referencia **N 0136661**

Junta tórica 10,8x2,4 (1993-1995)
N.º referencia **94457321700**

Arandela ajuste (1992-1995)
N.º referencia **94456445901**

Tornillo cabeza hexagonal M6x35 (1992-1995)
N.º referencia **N 0102213**

Pasador de sujeción 4x12 (1992-1995)
N.º referencia **90019701800**

Sensor interior temp. (1992-1995) con M573 (climatizador)
N.º referencia **94465922101**

Base izq. (1992-1995)
N.º referencia **92853742502**

Equipamiento eléctrico

Adaptador DIN/ISO (1992-1995)
N.º referencia **91164240000**

Altavoz agudos (1993-1995)
N.º referencia **944645502001DB**

Conector de ajuste del retrovisor exterior (1992-1995)
N.º referencia **92861254200**

Tornillo cabeza hexagonal M10x130 (1992-1995)
N.º referencia **90007419702**

Carcasa conector llave de contacto (1992-1995)
N.º referencia **99965242640**

Accesorios

Cable adaptador de sistema de sonido Blaupunkt, Alpine, Bea (1992-1995)
N.º referencia **91164220901**

Caja de lámparas de repuesto 968 (1992-1995)
N.º referencia **PCG96810000**

Placa ident «968» (1992-1995)
N.º referencia **PCG70196800**

Placa ident «Turbo» (1993-1993) solo para Turbo
N.º referencia **PCG70193010**

Adhesivo de secuencia de encendido (1992-1995)
N.º referencia **94460254400**

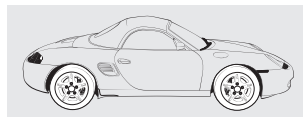
Cable adapt. Sirius-XM sis nav. por radio (1992-1995)
N.º referencia **91164231300**

986

1997-2004

Ejemplares **164.874**

Referencias disponibles **8.400**



Ruedas/frenos

Tapabujes con anagrama de Porsche en color (1997-2004)
N.º referencia **92836103206TPP**

Accesorios

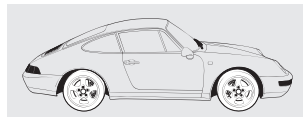
Placa ident «Boxster» (1997-2004)
N.º referencia **PCG70198600**

993

1994-1998

Ejemplares **68.881**

Referencias disponibles **6.600**



Motor

Portacables (1994-1998)
N.º referencia **PCG10601700**

Sistema de escape/combustible

Tornillo combinado M8x16 (1994-1998)
N.º referencia **90007536402**

Eje delantero/dirección

Articulación de rótula para barra de convergencia (1994-1998)
N.º referencia **99334732202**

Fuelle protector (1994-1998)
N.º referencia **99334350501**

Eje trasero

Caja de resorte (1994-1998)
N.º referencia **99333350481**

Tuerca hexagonal M12x1,25 (1994-1998)
N.º referencia **9990844450B**

Tuerca seguridad inferior, negro (1994-1998)
N.º referencia **96434350203**

Dispositivo de suspensión del estabilizado (1994-1998)
N.º referencia **99333307304**

Arandela belleville 14x48x3,5 (1994-1998)
N.º referencia **99902523003**

Tuerca ajuste superior, negra (1994-1998)
N.º referencia **96434350302**

Muelle adicional de plástico (1994-1998)
N.º referencia **96433310582**

Ruedas/frenos

Tapabujes con anagrama de Porsche en color (1994-1998)
N.º referencia **92836103206TPP**

Tapabujes «turbo S» (1997-1998) solo para Turbo S
N.º referencia **99336198000**

Carrocería

Regleta estanquei (1994-1998)
N.º referencia **99350534300**

Burlete de goma (1994-1998)
N.º referencia **9935054990170B**

Cinta adhesiva parapolpes delantero y revestimiento de carenado (1994-1998)
N.º referencia **9999115574A**

Moldura altavoz (1994-1998)
N.º referencia **94455514901**

Pestillo izq. (1994-1998)
N.º referencia **99353102901**

Pestillo dcho. (1994-1998)
N.º referencia **99353103001**

Pieza lat. del respaldo exterior izq. (1994-1998)
N.º referencia **99352203100**

Pieza lat. del respaldo exterior dcho. (1994-1998)
N.º referencia **99352203200**

Pieza lat. del respaldo interior izq. (1994-1998)
N.º referencia **99352203300**

Pieza lat. del respaldo interior izq. (1994-1998) solo para Cabriolet con M335 (Cinturones de seguridad autos. de 3 puntos)
N.º referencia **99352203301**

Pieza lat. del respaldo interior dcho. (1994-1998)
N.º referencia **99352203400**

Pieza lat. del respaldo interior dcho. (1994-1998) solo para Cabriolet con M335 (Cinturones de seguridad autos. de 3 puntos)
N.º referencia **99352203401**

Revestimiento delantero (1994-1998) Ver grupo de información técnica 4 NR. 145/15 NR. 7/16. Tenga en cuenta las partes modificadas N.º referencia **64450301101GRV**

Equipamiento eléctrico

Adaptador DIN/ISO (1994-1998)
N.º referencia **91164240000**

Montura de luces de posición (1994-1998)
N.º referencia **PCG63110390**

Moldura de altavoz para puertas (1994-1998) Excepto vehículos con M490 (paquete de sonido)
N.º referencia **91155545101**

Pipa de bujía 993 y 993 Turbo (1994-1998) solo para M64.05/06 (Carrera, con y sin Tiptronic), M64.20 (Carrera RS), M64.21/22 (Carrera 4 con y sin Tiptronic) y M64.60 (Turbo)
N.º referencia **91160231400**

Pipa de bujía 993 y 993 Turbo (1994-1998) solo para M64.05/06 (Carrera, con y sin Tiptronic), M64.20 (Carrera RS), M64.21/22 (Carrera 4 con y sin Tiptronic) y M64.60 (Turbo)
N.º referencia **91160231300**

Pipa de bujía 993 (1994-1998) solo para M64.05/06 (Carrera, con y sin Tiptronic), M64.20 (Carrera RS), M64.21/22 (Carrera 4 con y sin Tiptronic)
N.º referencia **99360231300**

Pipa de bujía 993 Turbo (1995-1998) solo para M64.60 (Turbo)
N.º referencia **99360231400**

Accesorios

Cable adaptador de sistema de sonido Blaupunkt, Alpine, Bea (1994-1998)
N.º referencia **91164220901**

Caja de lámparas de repuesto 993 (1994-1998) No apta para 993 con faros Litronic
N.º referencia **PCG99310000**

Placa ident «911» (1994-1998)
N.º referencia **PCG70191100**

Placa ident «993» (1994-1998)
N.º referencia **PCG70199300**

Placa ident «Carrera» (1994-1998)
N.º referencia **PCG70191110**

Placa ident «Targa» (1994-1998) solo para Targa
N.º referencia **PCG70191120**

Placa ident «Turbo» (1995-1998)
N.º referencia **PCG70193010**

Funda prote aleta (1994-1998)
N.º referencia **PCG91150500**

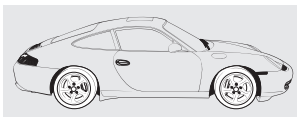
Cable adapt. Sirius-XM sis nav. por radio (1994-1998)
N.º referencia **91164231300**

996

1998-2005

Ejemplares **175.262**

Referencias disponibles **13.500**



Ruedas/frenos

Tapabujes con anagrama de Porsche en color (1998-2005)
N.º referencia **92836103206TPP**

Equipamiento eléctrico

Tapa junta luz de posición (2002-2005)
N.º referencia **PCG63113400**

Tapa junta faro (2002-2005)
N.º referencia **PCG63112300**

Accesorios

Placa ident «911» (1998-2005)
N.º referencia **PCG70191100**

Placa ident «996» (1998-2005)
N.º referencia **PCG70199600**

Placa ident «Carrera» (1998-2005)
N.º referencia **PCG70191110**

Placa ident «Targa» (1998-2005) solo para Targa
N.º referencia **PCG70191120**

Placa ident «Turbo» (2001-2005)
N.º referencia **PCG70193010**

Accesorio

Todos modelos

Placa esmaltada Porsche Classic – «928 GTS»
N.º referencia **PCG00092810**

Placa esmaltada Porsche Classic – «Elegante sportiva»
N.º referencia **PCG00099914**

Placa esmaltada Porsche Classic – «Kills bugs fast»
N.º referencia **PCG00099310**

Placa esmaltada Porsche Classic – «the perfect sporting partner»
N.º referencia **PCG00099910**

Placa esmaltada Porsche Classic – «Years ahead in engineering»
N.º referencia **PCG00099916**

Placa esmaltada Porsche Classic – «Kraftvolle Eleganz»
N.º referencia **PCG00099918**

Placa esmaltada Porsche Classic – «Sport der Persönlichkeit»
N.º referencia **PCG00099912**

Placa esmaltada Porsche Classic – «964 Cabrio»
N.º referencia **PCG00096410**

Placa esmaltada Porsche Classic – «964 Coupé»
N.º referencia **PCG00096420**

Placa esmaltada Porsche Classic – «964 Jubiläumsmodell»
N.º referencia **PCG00096430**

Funda protectora para neumáticos, Tamaño M
N.º referencia **PCG04461010**

Juego de fundas protectoras de neumáticos, tamaño M
N.º referencia **PCG04461000**

Estuche de llavero en cuero, beige cachemir
N.º referencia **PCG044100004YU**

Estuche de llavero en cuero, gris clásico
N.º referencia **PCG044100006XL**

Estuche de llavero en cuero, azul marino
N.º referencia **PCG044100007JX**

Estuche de llavero en cuero, negro
N.º referencia **PCG044100001AJ**

Capuchón válvula funda protectora
N.º referencia **PCG04440000**

¿No encuentra la pieza?

En www.porsche.com/classic encontrará información actualizada sobre productos destacados, nuevas ediciones y accesorios, con solo un clic sobre su modelo.

Si la pieza original no está disponible en su centro asociado Porsche Classic o Centro Porsche Oficial, indíquenoslo con el formulario de comentarios de nuestro sitio web www.porsche.com/classic. Lo encontrará en la parte inferior de todas las categorías «Piezas originales».

En su Centro Porsche Oficial encontrará información sobre la disponibilidad y las posibilidades de construcción en los diferentes países.

Utilice únicamente piezas originales Porsche para su vehículo. Puede adquirir estos componentes a través de su Centro Porsche Oficial, que está informado sobre todas las series de piezas homologadas y le asesorará gustosamente. Porsche declina cualquier responsabilidad por los daños que pudieran derivarse de la utilización de recambios o accesorios distintos de los homologados por Porsche.

Incluso aunque se trate de un proveedor de recambios o accesorios homologados para la circulación, la seguridad de su Porsche puede verse afectada. La gran variedad de productos ofrecidos en el mercado de accesorios excede la capacidad de verificación de Porsche. Tenga en cuenta, además, que la utilización de piezas no homologadas por Porsche puede afectar a la garantía de su vehículo. Nos reservamos el derecho a realizar modificaciones en el diseño, equipamiento y volumen de suministro, así como en las tonalidades de color y en los materiales. Salvo error u omisión.

Por razones fiscales y legales locales, es posible que en algunos países el contenido de los productos aquí descritos difiera o que algunos artículos concretos no se encuentren disponibles para todos los modelos.

© Dr. Ing. h.c. F. Porsche AG, 2017. Todos los textos, imágenes y demás información publicada en este catálogo están amparados por el derecho de propiedad intelectual de Dr. Ing. h.c. F. Porsche AG.

Su copia o reproducción, así como cualquier otro uso de los mismos requerirá el previo consentimiento por escrito de Dr. Ing. h.c. F. Porsche AG.

Porsche, la insignia Porsche, 911, Carrera, Boxster, Tiptronic y demás distintivos son marcas registradas de Dr. Ing. h.c. F. Porsche AG.

La compañía Dr. Ing. h.c. F. Porsche AG promueve la utilización de papel obtenido de explotaciones forestales sostenibles. El papel de este folleto de venta cuenta con certificación según las estrictas reglas del PEFC (Programme for the Endorsement of Forest Certification).

Dr. Ing. h.c. F. Porsche AG
Porscheplatz 1
70435 Stuttgart
Germany
www.porsche.com

Versión: 03/17
WSLU7001003550 ES
www.porsche.com/classic

