




**Inspeção (mercados C\*)**  
**Panamera / S / Turbo / S / E-Hybrid / S E-Hybrid / Panamera Diesel / S Diesel**  
 A partir do ano do modelo 2017

Nome	<input type="text"/>	Data	<input type="text"/>
Nº da licença	<input type="text"/>	Quilometragem	<input type="text"/>
Nº identif. Veículo	<input type="text"/>	Nº do pedido:	<input type="text"/>

**Inspeção** Com 30.000, 60.000, 90.000, 120.000 km, etc.  
 Para obter descrições das tarefas de manutenção individuais, consulte o Manual de Oficina do Sistema de Informações PIWIS.

**Observação** Se a quilometragem para uma inspeção não for alcançada, uma inspeção deverá ser executada a cada 2 anos no máximo.  
 O termo "verificação" inclui todo o trabalho subsequente necessário, como ajustes, reajustes, correções e complementações, mas não inclui reparos, substituições ou reformas de peças ou conjuntos.

		Panamera / S / Turbo / S / E-Hybrid / S E-Hybrid	Panamera Diesel / S Diesel	A cada 20000 km ou 4 anos	A cada 30000 km ou 2 anos	A cada 60000 km ou 4 anos	A cada 90000 km ou 4 anos	A cada 180000 km ou 12 anos	Dependente do tempo
<b>Medidas</b>									
	Parte elétrica	Limpador e sistema de lavagem do para-brisa, sistema de limpeza de farol: verifique o funcionamento	•	•		■			
		Buzina: verifique o funcionamento	•	•		■			
		Pneus: verifique a pressão dos pneus (TPM)	•	•		■			
		Sistema de diagnóstico: leia a memória de falha; redefina o intervalo de manutenção	•	•		■			
		Verifique o curso do atuador das lonas de freio	•	•		■			
	Parte interna do veículo	Filtro de partículas: substitua o elemento do filtro	•	•		■			
		Cintos de segurança: verifique o funcionamento e a condição	•	•			■		
	Parte externa do veículo	Verifique as palhetas do limpador.	•	•		■			
		Todos os faróis: verifique o ajuste	•	•		■			
		Mangueira de ventilação da bateria: verifique a condição	•	•		■			
		Pneus e estepe: verifique a condição	•	•		■			

\* Para obter informações sobre a alocação de países, consulte "Visão geral dos mercados A, B e C".

■ Realizar dependendo da quilometragem/idade (marque)

• Linha de modelos relevante

**Inspecção (mercados C\*)**  
**Panamera / S / Turbo / S / E-Hybrid / S E-Hybrid / Panamera Diesel / S Diesel**  
 A partir do ano do modelo 2017

		Panamera / S / Turbo / S / E-Hybrid / S E-Hybrid	Panamera Diesel / S Diesel	A cada 20000 km ou 4 anos	A cada 30000 km ou 2 anos	A cada 60000 km ou 4 anos	A cada 90000 km ou 4 anos	A cada 180000 km ou 12 anos	Dependente do tempo	
<b>Medidas</b>										
	Parte externa do veículo	Radiadores e entradas de ar: inspeção visual de contaminação externa e obstrução	•	•		☐				
		Sistema de freio: verifique se as pastilhas e os discos de freio estão desgastados (sem remover as rodas)	•	•		☐				
		Sistema de freio: verifique se as pastilhas e os discos de freio estão desgastados	•	•			☐			
		Engate do reboque: verifique o funcionamento.	•	•			☐			
		Verifique e adicione o agente redutor AdBlue®		•		☐				
	Parte inferior do veículo	Drene o óleo do motor	•	•		☐				
		Painéis da parte inferior da carroceria: inspeção visual quanto a completude, instalação segura e danos	•	•			☐			
		Inspeção visual de vazamentos da parte inferior (óleos e outros fluidos)	•	•			☐			
		Linhas de freio: inspeção visual de danos, passagem e corrosão	•	•		☐				
		Mangueiras do freio: inspeção visual de danos	•	•		☐				
		Eixos de transmissão: inspeção visual das coifas quanto a vazamentos e danos	•	•		☐				
		Engrenagem da direção: inspeção visual de danos nas coifas	•	•			☐			
		Juntas do tirante: verificar a folga e as coifas guarda-pó	•	•			☐			
		Juntas do eixo: verifique a folga e faça uma inspeção visual nos guarda-pós quanto a danos	•	•			☐			
		Sistema de escapamento: inspeção visual de vazamentos e danos, verificação do coxim do motor	•	•			☐			
		Transmissão PDK: substituir óleo	•	•				☐		
		Transmissão final em todas as rodas: troque o óleo.	•	•					☐	
Transmissão final traseira: troque o óleo.	•	•					☐			

\* Para obter informações sobre a alocação de países, consulte "Visão geral dos mercados A, B e C".

☐ Realizar dependendo da quilometragem/idade (marque)

• Linha de modelos relevante



PORSCHE

**Inspecção (mercados C\*)**  
**Panamera / S / Turbo / S / E-Hybrid / S E-Hybrid / Panamera Diesel / S Diesel**  
 A partir do ano do modelo 2017

		Panamera / S / Turbo / S / E-Hybrid / S E-Hybrid	Panamera Diesel / S Diesel	A cada 20000 km ou 4 anos	A cada 30000 km ou 2 anos	A cada 60000 km ou 4 anos	A cada 90000 km ou 4 anos	A cada 180000 km ou 12 anos	Dependente do tempo	
	<b>Medidas</b> Compartimento do motor	Troque o filtro de óleo	•	•	<input type="checkbox"/>	<input type="checkbox"/>	<input type="checkbox"/>	<input type="checkbox"/>	<input type="checkbox"/>	
		Abasteça com óleo do motor	•	•	<input type="checkbox"/>	<input type="checkbox"/>	<input type="checkbox"/>	<input type="checkbox"/>	<input type="checkbox"/>	
		Limpador e sistema de lavagem do para-brisa: verifique o nível de fluido; verifique o limpador de vidros e o anticongelante, dependendo da época do ano, use somente limpadores de para-brisa aprovados pela Porsche	•	•	<input type="checkbox"/>	<input type="checkbox"/>	<input type="checkbox"/>	<input type="checkbox"/>	<input type="checkbox"/>	<input type="checkbox"/>
		Fluido de arrefecimento: verifique o nível e o anticongelante	•	•	<input type="checkbox"/>	<input type="checkbox"/>	<input type="checkbox"/>	<input type="checkbox"/>	<input type="checkbox"/>	<input type="checkbox"/>
		Substituir velas de ignição	•	•	<input type="checkbox"/>	<input type="checkbox"/>	<input type="checkbox"/>	<input type="checkbox"/>	<input type="checkbox"/>	<input type="checkbox"/>
		Linhas de combustível e conexões: inspeção visual	•	•	<input type="checkbox"/>	<input type="checkbox"/>	<input type="checkbox"/>	<input type="checkbox"/>	<input type="checkbox"/>	<input type="checkbox"/>
		Filtro de ar: substitua o elemento do filtro	•	•	<input type="checkbox"/>	<input type="checkbox"/>	<input type="checkbox"/>	<input type="checkbox"/>	<input type="checkbox"/>	<input type="checkbox"/>
		Substitua o filtro de combustível	•	•	<input type="checkbox"/>	<input type="checkbox"/>	<input type="checkbox"/>	<input type="checkbox"/>	<input type="checkbox"/>	<input type="checkbox"/>
	Trabalho adicional a cada 2 anos	Troque o óleo do freio (utilize apenas o óleo de freio original Porsche)	•	•	<input type="checkbox"/>	<input type="checkbox"/>	<input type="checkbox"/>	<input type="checkbox"/>	<input type="checkbox"/>	
		Prepare o relatório de condições da garantia Long Life	•	•	<input type="checkbox"/>	<input type="checkbox"/>	<input type="checkbox"/>	<input type="checkbox"/>	<input type="checkbox"/>	
		Composto vedante para pneus: verifique o uso pela data e substitua-o, se necessário	•	•	<input type="checkbox"/>	<input type="checkbox"/>	<input type="checkbox"/>	<input type="checkbox"/>	<input type="checkbox"/>	
	Trabalho adicional a cada 4 anos	Substituir agente de redução AdBlue® (em veículos com uma quilometragem inferior a 15.000 km em quatro anos)	•	•	<input type="checkbox"/>	<input type="checkbox"/>	<input type="checkbox"/>	<input type="checkbox"/>	<input type="checkbox"/>	
	Test-drive	Controle remoto, bancos dianteiros, freios de estacionamento elétrico e de pedal (também curso de atuação), motor, embreagem, direção, transmissão, ParkAssist, piloto automático, interruptor PSM, aquecimento, sistema de escapamento esportivo, ar condicionado e instrumentos: verifique o funcionamento.	•	•	<input type="checkbox"/>	<input type="checkbox"/>	<input type="checkbox"/>	<input type="checkbox"/>	<input type="checkbox"/>	
		Óleos, fluidos: inspeção visual de vazamentos	•	•	<input type="checkbox"/>	<input type="checkbox"/>	<input type="checkbox"/>	<input type="checkbox"/>	<input type="checkbox"/>	<input type="checkbox"/>

\* Para obter informações sobre a alocação de países, consulte "Visão geral dos mercados A, B e C".

Realizar dependendo da quilometragem/idade (marque)

• Linha de modelos relevante

Copyright by

Dr. Ing. h. c. F. Porsche AG

VetrieB After Sales Technik 09/16



PORSCHE

**Inspeção (mercados C\*)**  
**Panamera / S / Turbo / S / E-Hybrid / S E-Hybrid / Panamera Diesel / S Diesel**  
A partir do ano do modelo 2017

Assinatura (mecânico): \_\_\_\_\_



Selo Centro Oficial da Porsche

\* Para obter informações sobre a alocação de países, consulte "Visão geral dos mercados A, B e C".

- Realizar dependendo da quilometragem/idade (marque)
- Linha de modelos relevante